



## J E G Y Z Ő K Ö N Y V

a Zentai Községi Képviselő-testület 21. üléséről, amelynek megtartására 2017. 07.13-án került sor 16:00 órai kezdettel a Zentai Községi Képviselő-testület épületének Nagytermében.

Az ülésen Báló Tatjana, a Zentai Községi Képviselő-testület elnök asszonya elnökölt.

A jelenlevők megállapításakor, az ülés elején, az elnöklő megállapította, hogy a 29 képviselőből 26 képviselő van jelen így az ülés határozatképes.

A képviselőkön kívül az ülésen részt vett Ceglédi Rudolf, a község polgármestere, Győri István, a község alpolgármestere, Sarnyai Rózsa Edit, a Községi Közigazgatási Hivatal vezetője, Körmöci Károly, a Községi Képviselő-testület titkára, a Községi Tanács tagjai Lőrinc Csongor, Kosyczky András, Popov Danilo, Varga Viktor, Urbán Jolán, a Zentai KLKV főkönyvelője, a Községi Közigazgatási Hivatal szakmunkatársai Márki Andrea, Herédi Krisztián.

A képviselő-testület elnök asszonya üdvözölte a jelenlevőket és a 79. szakasz alapján megnyitotta a Zentai Községi Képviselő-testület 21. ülését.

Perpauer Attila az ügyrend 79. szakasza alapján javasolta, hogy ezt az ülést különböző műszaki okok miatt napolják el. Javasolta továbbá, hogy ezt az ülést folytassák július 22-én 8,00 órai kezdettel.

A képviselő-testület elnök asszonya a javaslatot szavazásra bocsátotta.

A szavazás eredménye:

|            |    |
|------------|----|
| IGEN       | 14 |
| NEM        | 12 |
| TARTÓZKODÓ | /  |

A képviselő-testület elnök asszonya megállapította, hogy a javaslatot SZÓTÖBBSÉGGEL a KKT elfogadta, majd 16,15 órakor berekesztette az ülést.

|  |  |
|--|--|
| Márki Andrea                                       | Báló Tatjana   |
| az ülésvezető és szavazatszámoló rendszer teendőin | Zenta Községi Képviselő-testületének az elnök asszonya |

Körmöci Károly  
Zenta Községi Képviselő-testületének a titkára

Sztenográfiai jegyzet alapján a  
jegyzőkönyvet Barta Zsolt dolgozta ki

## J E G Y Z Ő K Ö N Y V

a Zentai Községi Képviselő-testület 21. üléséről, amelynek megtartására 2017.07.22-én került sor 08:00 órai kezdettel a Zentai Községi Képviselő-testület épületének Nagytermében.

Az ülésen Báló Tatjana, a Zentai Községi Képviselő-testület elnök asszonya elnököl.

A jelenlevők számának megállapításakor, az ülés elején, az elnöklő megállapította, hogy a 29 képviselőből 26 képviselő van jelen, (távolmaradt Boris Zec, Kókai Péter és Sztantity Szabaszián) így a képviselő-testület határozatképes.

A képviselőkön kívül az ülésen részt vett Ceglédi Rudolf, a község polgármestere, Győri István, a község alpolgármestere, Sarnyai Rózsa Edit, a Községi Közigazgatási Hivatal vezetője, Körmöci Károly, a képviselő-testület titkára, a Községi Tanács tagjai Lőrinc Csongor, Kosiczky András, Popov Danilo, Varga Viktor, Urbán Jolán, a Zentai KLKV főkönyvelője, a Községi Közigazgatási Hivatal szakmunkatársai Márki Andrea, Herédi Krisztián.

A képviselő-testület elnök asszonya üdvözli a jelenlevőket és a 79. szakasz alapján megnyitja a Zentai Községi Képviselő-testület 21. ülését.

A Községi Képviselő-testület elnök asszonya jegyzőkönyv-hitelesítőknél javasolta Bradić Miladint és Juhász Attilát. Más javaslat nem volt, így a szavazást követően a Községi Képviselő-testület elnök asszonya megállapította, hogy a jegyzőkönyv-hitelesítők SZÓTÖBBSÉGGEL MEG LETTEK VÁLASZTVA.

A szavazás eredménye:

|            |    |
|------------|----|
| IGEN       | 19 |
| NEM        | 3  |
| TARTÓZKODÓ | 3  |

A Községi Képviselő-testület elnök asszonya megvitatásra és elfogadásra tette a Zentai Községi Képviselő-testület 20. rendes ülésén felvett jegyzőkönyvet.

A szavazás eredménye:

|            |    |
|------------|----|
| IGEN       | 25 |
| NEM        | /  |
| TARTÓZKODÓ | 1  |

A Községi Képviselő-testület SZÓTÖBBSÉGGEL elfogadta a Községi Képviselő-testület 20. ülésén felvett jegyzőkönyvet.

A Községi Képviselő-testület elnök asszonya tájékoztatta a jelenlevőket, hogy a község polgármestere javaslatot nyújtott be a napirend bővítésére sürgősségi eljárásban, amely a következőképpen hangzik: Zenta község 2017. évi költségvetése módosításáról és kiegészítéséről szóló határozatjavaslat megvitatása.

Ceglédi Rudolf, a község polgármestere szóbeli indoklást adott (18:36).

A Községi Képviselő-testület elnök asszonya a javaslatot szavazásra bocsátotta.

A szavazás eredménye:

|            |    |
|------------|----|
| IGEN       | 20 |
| NEM        | /  |
| TARTÓZKODÓ | 6  |

A Községi Képviselő-testület a javaslatot SZÓTÖBBSÉGGEL elfogadta.

A Községi Képviselő-testület elnök asszonya javasolta, hogy a 3. és 4., 5. és 6., és 8., 9. és 10. napirendi pontok kapcsán folytassanak közös vitát, és a szavazás bonyolódjon külön, minden napirendre vonatkozóan.

A képviselő-testület EGYHANGÚLAG elfogadta a javaslatot.

A KKT áttért a napirend egészének a megállapítására.

A szavazás eredménye:

|            |    |
|------------|----|
| IGEN       | 24 |
| NEM        | /  |
| TARTÓZKODÓ | 2  |

A Községi Képviselő-testület SZÓTÖBBSÉGGEL MEGÁLLAPÍTOTTA a napirend egészét az alábbiak szerint:

1. Zenta község 2017. évi költségvetése módosításáról és kiegészítéséről szóló határozatjavaslat megvitatása
2. Zenta község statútuma módosításáról és kiegészítéséről szóló rendeletjavaslat megvitatása
3. A zentai Thurzó Lajos Művelődési-oktatási Központ igazgatója mandátuma megszűnésének megállapításáról szóló határozatjavaslat megvitatása
4. A zentai Thurzó Lajos Művelődési-oktatási Központ igazgatója kinevezéséről szóló határozatjavaslat megvitatása
5. A zentai „Сенћанско мађарско камерно позориште“ – Zentai Magyar Kamaraszínház igazgatóbizottsága mandátuma megszűnésének megállapításáról szóló határozatjavaslat megvitatása
6. A zentai „Сенћанско мађарско камерно позориште“ – Zentai Magyar Kamaraszínház igazgatóbizottsága elnökének és tagjainak a kinevezéséről szóló határozatjavaslat megvitatása
7. A zentai „Сенћанско мађарско камерно позориште“ – Zentai Magyar Kamaraszínház felügyelő bizottsága mandátuma megszűnésének megállapításáról szóló határozatjavaslat megvitatása
8. A zentai „Сенћанско мађарско камерно позориште“ – Zentai Magyar Kamaraszínház felügyelő bizottsága elnökének és tagjainak a kinevezéséről szóló határozatjavaslat megvitatása
9. A zentai Thurzó Lajos Művelődési-oktatási Központ igazgatóbizottsága tagjának a felmentéséről szóló határozatjavaslat megvitatása
10. A zentai Thurzó Lajos Művelődési-oktatási Központ igazgatóbizottsága tagjának a kinevezéséről szóló határozatjavaslat megvitatása

11. A Zentai Kommunális-lakásgazdálkodási Közvállalat 2017. évi üzletviteli programja módosítása és kiegészítése jóváhagyásáról, a pénzügyi terv kiigazításával szülő végzésjavaslat megvitatása

A KKT áttért a napirendi pontok szerinti munkára.

**1. pont**

**Szám: 401-32/2017**

**Zenta község 2017. évi költségvetése módosításáról és kiegészítéséről szülő határozatjavaslat megvitatása**

Bevezető előterjesztést Ceglédi Rudolf, Zenta község polgármester (22:38) és Kopasz Mészáros Livia (31:53) adott.

A Községi Képviselő-testület elnök asszonya megnyitotta a vitát.

Vitázott: Zsoldos Ferenc (45:45), Boljanović Radovan (49:08), Popović Predrag (54:52), Rác Szabó László (57:27).

A Községi Képviselő-testület elnök asszonya elrendelt egy 10 perces szünetet.

A szünet után a KKT folytatta a munkáját:

Szót kért Zsíros Jankelić Anikó (93:50), Ceglédi Rudolf (98:26), Kopasz Mészáros Livia (15:18), Boljanović Radovan (109:35), Rác Szabó László (110:39), Zsoldos Ferenc (113:03), Kopasz Mészáros Livia (113:53).

Tekintettel, hogy a jelenlevők közül senki sem kért szót, a Községi Képviselő-testület elnök asszonya berekesztette a vitát.

A Községi Képviselő-testület elnök asszonya megállapította, hogy a Zentai Községi Képviselő-testület költségvetési és pénzügyi bizottsága indítványozta a javasolt rendelet elfogadását.

A Községi Képviselő-testület elnök asszonya a javaslatot szavazásra bocsátotta.

A szavazás eredménye:

|            |    |
|------------|----|
| IGEN       | 22 |
| NEM        | /  |
| TARTÓZKODÓ | 5  |

A Községi Képviselő-testület SZÓTÖBBSÉGGEL meghozta az alábbi

**r e n d e l e t e t**

Zenta község 2017. évi költségvetése módosításáról és kiegészítéséről, amelynek szövege e jegyzőkönyv alkotó részét képezi.

**2. pont**

**Szám: 016-10/2017-I**



## **Zenta község statútuma módosításáról és kiegészítéséről szóló rendeletjavaslat megvitatása**

Bevezető előterjesztést Boljanović Radovan adott (116:31), Rác Szabó László az ügyrend 79. szakaszával kapcsolatban (118:46).

A Községi Képviselő-testület elnök asszonya megnyitotta a vitát.

Vitázott: Zsíros Jankelić Anikó – benyújtotta javaslatát a statútum 76. szakaszának a kiegészítésére (120:30), Rác Szabó László – javasolta az előszó kiegészítését (kétnyelvűség) (126:50).

A Községi Képviselő-testület elnök asszonya elrendelt egy 5 perces szünetet.

A KKT folytatta a munkáját.

Rác Szabó Márta kért szót (151:35), Popović Predrag (153:31), Rác Szabó László (156:40), Rác Szabó Márta (158:46), Zsíros Jankelić Anikó (160:05), Boljanović Dragutin - válasz (161:57), Zsíros Jankelić Anikó - viszontválasz (163:05), Rác Szabó László – viszontválasz (164:42), Zsoldos Ferenc (167:12).

Tekintettel, hogy a jelenlevők közül senki sem kért szót, a Községi Képviselő-testület elnök asszonya berekesztette a vitát.

A Községi Képviselő-testület elnök asszonya megállapította, hogy a Zentai Községi Képviselő-testület statútumügyi és normatív aktusok bizottsága indítványozta a javasolt rendelet meghozatalát.

A Községi Képviselő-testület elnök asszonya szavazásra bocsátotta Zsíros Jankelić Anikó javaslatát a statútum kiegészítésére (lásd (120:30)).

A szavazás eredménye:

|            |    |
|------------|----|
| IGEN       | 10 |
| NEM        | 14 |
| TARTÓZKODÓ | 2  |

A Községi Képviselő-testület elnök asszonya megállapította, hogy a KKT NEM fogadta el a javaslatot.

A Községi Képviselő-testület elnök asszonya szavazásra bocsátotta Rác Szabó László javaslatát a statútum kiegészítésére (lásd (126:50)).

A szavazás eredménye:

|            |    |
|------------|----|
| IGEN       | 10 |
| NEM        | 13 |
| TARTÓZKODÓ | 3  |

A Községi Képviselő-testület elnök asszonya megállapította, hogy a javaslatot NEM fogadták el.

A KKT áttért a napirend második pontjának egészéről való szavazásra.

A szavazás eredménye:

|            |    |
|------------|----|
| IGEN       | 18 |
| NEM        | 4  |
| TARTÓZKODÓ | 4  |

A Községi Képviselő-testület SZÓTÖBBSÉGGEL meghozta az alábbi

### **r e n d e l e t e t**

Zenta község statútuma módosításáról és kiegészítéséről,  
amelynek szövege e jegyzőkönyv alkotó részét képezi.

A KKT áttért a 3. és 4. napirendi pontok közös megvitatására.

Bevezető előterjesztést Perpauer Attila adott (173:15).

Tekintettel, hogy a jelenlevők közül senki sem kért szót, a Községi Képviselő-testület elnök asszonya berekesztette a vitát.

A Községi Képviselő-testület elnök asszonya megállapította, hogy a Zentai Községi Képviselő-testület káderügyi és mandátum-mentelmi jogi bizottsága indítványozta a javasolt határozat meghozatalát.

A KKT áttért a 3. és 4. napirendi pontok szerinti egyenkénti szavazásra.

### **3. pont**

**Szám: 020-87/2017-I**

**A zentai Thurzó Lajos Művelődési-oktatási Központ igazgatója mandátuma megszűnésének megállapításáról szóló határozatjavaslat megvitatása**

A Képviselő-testület EGYHANGÚLAG meghozta az alábbi

### **h a t á r o z a t o t**

a zentai Thurzó Lajos Művelődési-oktatási Központ igazgatója mandátuma megszűnésének megállapításáról, amelynek szövege e jegyzőkönyv alkotó részét képezi.

### **4. pont**

**Szám: 020-88/2017-I**

**A zentai Thurzó Lajos Művelődési-oktatási Központ igazgatója kinevezéséről szóló határozatjavaslat megvitatása**

A Képviselő-testület EGYHANGÚLAG meghozta az alábbi

### **h a t á r o z a t o t**

a zentai Thurzó Lajos Művelődési-oktatási Központ igazgatója kinevezéséről, amelynek szövege e jegyzőkönyv alkotó részét képezi.

A KKT áttért a napirend 5. és 6. pontjainak közös megvitatására.

A Községi Képviselő-testület elnök asszonya megállapította, hogy a képviselők a meghívó mellett megkapták az anyagot, így megnyitotta a vitát.

Vitázott Zsíros Jankelić Anikó (178:07), Popović Predrag – (179:06), Juhász Attila (182:50), Popović Predrag – viszontválasz (186:36), Perpauer Attila (187:42), Rác Szabó László (188:05), Kókai Péter (193:21), Zsoldos Ferenc (193:52), Ceglédi Rudolf (196:36), Popović Predrag – az ügyrend 90. szakasza szerint – kérte a képviselő-testület szavazását, hogy joga volt-e a viszontválaszra (197:50).

A Képviselő-testület szavazott.

A szavazás eredménye:

|            |    |
|------------|----|
| IGEN       | 20 |
| NEM        | 7  |
| TARTÓZKODÓ | 7  |

A Községi Képviselő-testület elnök asszonya megállapította, hogy a képviselő-testület úgy nyilatkozott, hogy Popović Predrag képviselőnek nem volt joga a viszontválaszra.

A Községi Képviselő-testület elnök asszonya elrendelt egy 5 perces szünetet.

A KKT folytatta a munkáját.

Báló Tatjana (221:00), Rác Szabó László – viszontválasz (221:50), Rác Szabó Márta – javasolta, hogy a KKT kérje ki a korrupció ellenes ügynökség véleményét Perpauer Mária jelölttel kapcsolatban, és ezen az ülésen az igazgatóbizottság tagjának nevezzék ki Bata Pált és Ceglédi Idát (223:36), Zsíros Jankelić Anikó (224:48), Ceglédi Rudolf (226:37), Rác Szabó László – viszontválasz (227:17), a Községi Képviselő-testület elnök asszonya megvonta a szót a képviselőtől (228:08), Pataki Tibor (228:10), Zsíros Jankelić Anikó – viszontválasz (231:01), Pataki Tibor (232:30).

A Községi Képviselő-testület elnök asszonya berekesztette a vitát.

A Községi Képviselő-testület elnök asszonya megállapította, hogy a Zentai Községi Képviselő-testület káderügyi és mandátum-mentelmi jogi bizottsága indítványozta a javasolt határozatok meghozatalát.

A KKT áttért a napirend 5. és 6. pontjai szerinti egyenkénti szavazásra.

## **5. pont**

**Szám: 020-73/2017-I**

**A zentai „Сенћанско мађарско камерно позориште“ – Zentai Magyar Kamaraszínház igazgatóbizottsága mandátuma megszűnésének megállapításáról szóló határozatjavaslat megvitatása**

A Községi Képviselő-testület EGYHANGÚLAG meghozta az alábbi

**h a t á r o z a t o t**

a zentai „Сенћанско мађарско камерно позориште“ – Zentai Magyar Kamaraszínház igazgatóbizottsága mandátuma megszűnésének megállapításáról, amelynek szövege e jegyzőkönyv alkotó részét képezi.

## **6. Pont**

**Szám: 020-74/2017-I**

**A zentai „Сенћанско мађарско камерно позориште“ – Zentai Magyar Kamaraszínház igazgatóbizottsága elnökének és tagjainak a kinevezéséről szóló határozatjavaslat megvitatása**

A Községi Képviselő-testület elnök asszonya szavazásra bocsátotta Rác Szabó Márta, képviselő javaslatát (lásd (223:36)).

A szavazás eredménye:

|            |    |
|------------|----|
| IGEN       | 18 |
| NEM        | 5  |
| TARTÓZKODÓ | 3  |

A képviselő-testület SZÓTÖBBSÉGGEL ELFOGADTA a javaslatot.

A KKT áttért a 6. napirendi pont szerinti szavazásra.

A szavazás eredménye:

|            |    |
|------------|----|
| IGEN       | 19 |
| NEM        | 7  |
| TARTÓZKODÓ | /  |

A Községi Képviselő-testület SZÓTÖBBSÉGGEL meghozta az alábbi

### **h a t á r o z a t o t**

a zentai „Сенћанско мађарско камерно позориште“ – Zentai Magyar Kamaraszínház igazgatóbizottsága elnökének és tagjainak a kinevezéséről, amelynek szövege e jegyzőkönyv alkotó részét képezi.

A KKT áttért a napirend 7. és 8. pontjának közös megvitatására.

A Községi Képviselő-testület elnök asszonya megállapította, hogy a képviselők a meghívó mellett megkapták az anyagot, így megnyitotta a vitát.

Tekintettel, hogy a jelenlevők közül senki sem kért szót, a Községi Képviselő-testület elnök asszonya berekesztette a vitát.

A Községi Képviselő-testület elnök asszonya megállapította, hogy a Zentai Községi Képviselő-testület káderügyi és mandátum-mentelmi jogi bizottsága indítványozta a javasolt határozatok meghozatalát.

A KKT áttért a napirend 7. és 8. pontjai szerinti egyenkénti szavazásra.

**7. Pont**

**Szám: 020-75/2017-I**

**A zentai „Сенћанско мађарско камерно позориште“ – Zentai Magyar Kamaraszínház felügyelő bizottsága mandátuma megszűnésének megállapításáról szóló határozatjavaslat megvitatása**

A Községi Képviselő-testület EGYHANGÚLAG meghozta az alábbi

**h a t á r o z a t o t**

a zentai „Сенћанско мађарско камерно позориште“ – Zentai Magyar Kamaraszínház felügyelő bizottsága mandátuma megszűnésének megállapításáról, amelynek szövege e jegyzőkönyv alkotó részét képezi.

**8. pont**

**Szám: 020-76/2017-I**

**A zentai „Сенћанско мађарско камерно позориште“ – Zentai Magyar Kamaraszínház felügyelő bizottsága elnökének és tagjainak a kinevezéséről szóló határozatjavaslat megvitatása**

A Községi Képviselő-testület EGYHANGÚLAG meghozta az alábbi

**h a t á r o z a t o t**

a zentai „Сенћанско мађарско камерно позориште“ – Zentai Magyar Kamaraszínház felügyelő bizottsága elnökének és tagjainak a kinevezéséről, amelynek szövege e jegyzőkönyv alkotó részét képezi.

A KKT áttért a napirend 9. és 10. pontjának közös megvitatására.

A Községi Képviselő-testület elnök asszonya megállapította, hogy a képviselők a meghívó mellett megkapták az anyagot és megnyitotta a vitát.

Vitázott Popović Predrag (241:25), Zsoldos Ferenc (243:02), Rácz Szabó László (244:40), Báló Tatjana (249:30 – Predrag Popović – viszontválasz (249:50).

Tekintettel, hogy a jelenlevők közül senki sem kért szót, a Községi Képviselő-testület elnök asszonya berekesztette a vitát.

A Községi Képviselő-testület elnök asszonya megállapította, hogy a Zentai Községi Képviselő-testület káderügyi és mandátum-mentelmi jogi bizottsága indítványozta a javasolt határozatok meghozatalát.

A KKT áttért a 9. és 10. napirendi pontok szerinti egyenkénti szavazásra.

**9. pont**

**Szám: 020-86/2017-I**

**A zentai Thurzó Lajos Művelődési-oktatási Központ igazgatóbizottsága tagjának a felmentéséről szóló határozatjavaslat megvitatása**

A szavazás eredménye:

|            |    |
|------------|----|
| IGEN       | 16 |
| NEM        | 6  |
| TARTÓZKODÓ | 3  |

A Községi Képviselő-testület SZÓTÖBBSÉGGEL meghozta az alábbi

**h a t á r o z a t o t**

a zentai Thurzó Lajos Művelődési-oktatási Központ igazgatóbizottsága tagjának a felmentéséről, amelynek szövege e jegyzőkönyv alkotó részét képezi.

**10. pont**

**Szám: 020-87/2017-I**

**A zentai Thurzó Lajos Művelődési-oktatási Központ igazgatóbizottsága tagjának a kinevezéséről szóló határozatjavaslat megvitatása**

A szavazás eredménye:

|            |    |
|------------|----|
| IGEN       | 16 |
| NEM        | 6  |
| TARTÓZKODÓ | 3  |

A Községi Képviselő-testület SZÓTÖBBSÉGGEL meghozta az alábbi

**h a t á r o z a t o t**

a zentai Thurzó Lajos Művelődési-oktatási Központ igazgatóbizottsága tagjának a kinevezéséről, amelynek szövege e jegyzőkönyv alkotó részét képezi.

**11. Pont**

**Szám: 023-6/2017-I**

**A Zentai Kommunális-lakásgazdálkodási Közvéllalat 2017. évi üzletviteli programja módosítása és kiegészítése jóváhagyásáról, a pénzügyi terv kiigazításával szóló végzésjavaslat megvitatása**

Bevezető előterjesztést Urbán Jolán adott (254:50).

A Községi Képviselő-testület elnök asszonya megnyitotta a vitát.

Vitázott: Zsoldos Ferenc (260:01), Urbán Jolán – válasz (261:50), Zsíros Jankelić Anikó (264:20), Urbán Jolán – válasz (268:10).

Tekintettel, hogy a jelenlevők közül senki sem kért szót, a Községi Képviselő-testület elnök asszonya berekesztette a vitát.

A Községi Képviselő-testület elnök asszonya megállapította, hogy Zenta Község Képviselő-testülete költségvetési és pénzügyi bizottsága, valamint a városrendezése, lakásügyi-kommunális és ökológiai bizottsága indítványozták a javasolt végzés meghozatalát.

A Községi Képviselő-testület elnök asszonya szavazásra bocsátotta a javaslatot.

A szavazás eredménye:

|            |    |
|------------|----|
| IGEN       | 20 |
| NEM        | /  |
| TARTÓZKODÓ | 4  |

A Községi Képviselő-testület SZÓTÖBBSÉGGEL meghozta az alábbi

#### **v é g z é s t**

a Zentai Kommunális-lakásgazdálkodási Közvállalat 2017. évi üzletviteli programja módosítása és kiegészítése jóváhagyásáról, a pénzügyi terv kiigazításával, amelynek szövege e jegyzőkönyv alkotó részét képezi.

Mivel a napirend kimerült a Községi Képviselő-testület elnök asszonya átadta a szót a képviselőknek, hogy tegyék fel a képviselői kérdéseiket.

Képviselői kérdések:

#### **Zsíros Jankelić Anikó (271:43) – a Községi Képviselő-testület elnök asszonyának**

Feltettem a képviselői kérdésem, amelyre nem kaptam választ, sem a képviselő-testület 20. ülésén, és nem kaptam a mai napig sem. Kérem Önt, hogy állapítsa meg az ügyrend megsértését. Valóban példátlan. Olyan kérdésről van szó, amelyet annak idején Nagy Zoltán tett fel, aki nem kapott választ, én ezt a kérdést írásos formában átadtam Önnek, a mai napig nem kaptam választ.

#### **Báló Tatjana (273:00)**

Ezt a kérdést utaltuk a pénzügyi osztálynak.

#### **Popović Predrag (273:08)**

Megállapítom az ügyrend 127. szakasza 3. bekezdésének megsértését. Tekintettel, hogy a kérdésemre, amely az aszfalttakaró javítására vonatkozott a járdán a Zentai Városi Könyvtár előtt, amely az optikai kábel bevezetése miatt keletkezett a Bolyai Tehetséggondozó Gimnáziumba Kollégiummal, nem küldték meg a következő képviselő-testületi ülés kezdetéig. Kérem, hogy ez a megállapítás kerüljön be a jegyzőkönyvbe. Köszönöm.

#### **Bradić Miladin (273:50) – A község polgármesterének és a Községi Tanácsnak**

Mit fog tenni a helyi önkormányzat, hogy a rokkantaknak, akik a mozgásukhoz kerekesszéket használnak, lehetővé tegye a hozzáférést bizonyos létesítményekhez a helyi önkormányzatunkban. Mondjuk a postára, a gyógyszertárba, a bankba stb. Én megértem, hogy többségük privát, de nem mindegyik, és a privát dolgozhat, hogy minél nagyobb keresete legyen, azonban a mi kötelességünk az, hogy a polgártársainknak lehetővé



tegyük a hozzáférést ezekhez a létesítményekhez. Ma vitáztunk a költségvetés módosításáról és kiegészítéséről, ott nem láttam olyan tételt, amely ezt szabályozná.

### **Rác Szabó László (275:22) – Perpauer Attilához**

Az első kérdésem azzal kapcsolatos, hogy múlt ülés, a július 13.-i ülésünk félbeszakadt, akkor azt a magyarázatot adta Perpauer Attila, hogy technikai okok miatt történt mindez. Hát mi ezt elhittük, a Képviselő-testület elnök asszonya is elhitte és mi megszakítottuk az ülést, és most mi emiatt ülünk még egyszer. Kérdezem Perpauer Attilát, és kérem tőle, hogy konkrétan sorolja fel azokat a technikai okokat, amelyek miatt akkor az az ülés nem lett megtartva, közben ugye, kvórumunk, minden volt, csak technikai okok miatt nem tudtuk megtartani az ülést, tehát ez a kérdésem, hogy sorolja fel azokat a technikai okokat.

### **Zsoldos Ferenc (276:22) – Az első két kérdés a pénzügyi osztályhoz, a 3. Perpauer Attilához.**

A költségvetés módosítás kapcsán, amely kérdésekre nem kaptam választ, azt feltenném ismételten.

1. Képnék egy részletes listát, hogy 2016-ban mely határi utakat állították helyre abból a 34,5 millió dinárból,
2. Továbbra is kérdezem, hogy a mezőgazdasági politika végrehajtásának szakosított szolgáltatásai alatt – mit takar? Ez nagyjából hasonló összeg volt tavaly is – tehát, tavaly ez pontosan mit jelentett?
3. És mivel közérdekű, akkor azt képném, hogy szeretnék egy írásos beszámolót arról, hogy, hogy áll a gimnázium felújításának a folyamata, és ami leginkább érdekli az embereket, - nagyon sok ellentétes információt lehet hallani, hogy hol fognak egyébként a gimnázium tanulói és a többi középiskola tanulói szeptember elsejétől majd igazából tanulni. Tehát, erre képnék egy konkrét választ, mert ez megint egy olyan közösségi kérdés, ami nagyon sok embert érint, és megint nincs rá nyilvános, hivatalos válasz, és jó lenne, ha a közvéleményt is tájékoztatnák, az jót tenne. Július közepe van.

### **Popović Predrag (278:02) – A Községi Tanácsnak**

Mikor szándékozzák megjavítani a digitális sebességmérőt, amely már 3 hónapja teljesen működésképtelen a Szép utca táblában, illetve a Hófehérke Óvoda táblában, bezárólag az áruház, a Merkátor, vagy hogyan is hívják most, teherbejáratával?

### **Rác Szabó László (278:37) – Juhász Attilához**

1. A zentai Képviselő-testületben elég nagy vita alakult ki arról, hogy legyen-e Zentán Magyar Kulturális Központ. Nem lett. Az egyik indok, hogy mért nem lett, azt éppen Juhász Attila mondta ki, hogy azért nem lehet, mert akkor a szórványban elő magyarok majd rosszabbul járnak. Ezt elmondta itt a Képviselő-testületen, máshol is. Közben, pedig olvasom az újságban, hogy Szabadkán Magyar Kulturális Központ fog létesülni egyéb más dolgokkal együtt.

Kérdezem Juhász Attilát, hogy ahogy majd szabadkán létre jön a Magyar kulturális Központ, milyen károkat fog majd emiatt szenvedni a szórványmagyarság?

**2. A Községi Képviselő-testület titkárához és a közigazgatás főosztályvezetőjéhez.**

Én kérdést nyújtottam be hozzájuk – egy közérdekű információval kapcsolatos, tehát 15 napon belül válaszolni kellett volna ezekre a kérdésekre. Ezek a kérdések azzal kapcsolatosak, hogy ez „Wind-Vision” szerződés – egyebekkel kapcsolatos – ez a kérdés, hogy a területet hogyan adták ki, kértem, hogy adják ki a fénymásolatát a szerződésnek, stb., stb. Ugye ez már a közigazgatásba tartozik, mert a döntések meg vannak, az aláírások megtörténtek, sorolhatnám ezzel kapcsolatban. És a Képviselő-testület titkárától pedig kértem, az ezzel kapcsolatos vitát, ami elhangzott a Képviselő-testületen. Nem kaptam meg a választ, és nem akarok mindjárt fejfel ugorni a jogi, meg a bírósági, meg a nem tudom, milyen ügyekbe, de kérdezem ezt a két személyt, milyen oknál fogva... mivel indokolják azt, hogy nem tartották be a törvényt és nem adták meg időben a választ, sőt egyáltalán nem küldtek semmilyen választ.

**3. A polgármesterhez**

Azt szeretném megkérdezni, hogy hogyan alakult az ő polgármestersége alatt (ugye, tudjuk, ez gyakorlatilag 5 évet ölel fel) – hogyan alakult Zenta bevétele, de olyan szemszögből nézve, hogy Zenta saját bevétele, ami ugye, a fizetésekre kirótt járulékok, egyebek. Itt nem kérdezem, hogy mennyi pályázati pénz jött be, nem kérdezem, hogy mennyi donáció. Mekkora ma Zenta, kizárólagosan Zentának a saját bevétele, amit akkor is meg tud valósítani, ha teljesen magára marad. És ezt kérem éves kimutatásba, ugye azóta, amióta Ceglédi Rudolf Zenta polgármestere.

**4. A polgármesterhez, illetve a megfelelő ügyosztály vezetőjéhez**

A kérdés arról szól, hogy nagyon sok Zentai kapott felszólítást arra, hogy bizonyos objektumaikat le kell bontani. Végzéseket kaptak. Ezek a végzések olyan épületekről is szólnak, ami 10 méter x 5 méterese, vagy akár lakóházról is szó van. Az emberek panaszkodnak, ezzel kapcsolatban. Az első panaszkodó az, hogy ezeket a végzéseket nem kapták meg magyar nyelven. A kérdésem a megszólítottakhoz az, hogy vajon miért nem küldi ki Zenta, amikor törvény írja elő – van egy hivatalos nyelvhasználatról szóló törvény – azt írja elő, hogy a hivatalos szervek, ilyen esetben mint Zenta két nyelven kommunikálnak, eleve a dokumentumokat két nyelven adják ki. A lakosoknak. Itt olyan végzésekről van szó, mert mondhatjuk azt, hogy egy egyszerű dologban nem kell két nyelven, mert nagy baj nem lehet, de itt emberek életéről van szó. Emberek fölhúztak, építettek objektumokat, építményeket és ezt most le akarják velük bontatni, és nem is tudták, hogy elindult velük szemben az eljárás, mert akkor is csak minden ciril betűvel és szerb nyelven kaptak meg. És mi most az életüket lebontatjuk, miközben az embereknek nincs mit enni, örülnek, hogyha tarthatnak egy kis disznót, csirkét, hogy túléljék ezeket a napokat és ne kelljen innen elköltözniük. A kérdésem egyik része a direktbe polgármesterhez szól, mivel, hogy ő a politikus ebben az ügyben. Kérdezem, ő szándékosan szeretné elüldözni az embereket, vagy akik elmentek, ne legyen hova visszajönniük? Ez az ő célja?

**5. A polgármesterhez, Terzić Petarhoz, Győri Istvánhoz.**

Kérdezem, hogy mi lesz a városi fűtéssel? Mert azt mondták, hogy lesz, és én elfogadom, és elhiszem, bár nem sok értelme van bármit is elhinnem, mert eddig nem mindig mondtak igazat, de ez egy más kérdés. Azt mondták, lesz városi fűtés, én azt kérdezem tőlük, van erre terv, ütem-terv például. Finanszírozás. Legyenek szívesek nekem ezt az ütemtervet leírni, átadni: mikor mi lesz kész, mi az elképzelés, mit miből fognak pénzelni, ki fogja megépíteni? Hogy legyen már egy elképzelés, ki fogja

kijavítani, kiírták-e a pályázatot arra, hogy majd a csővezetékeket, az alállomásokat kijavítsák, stb. stb.? Ugyanis, azt látom, hogy itt a nyár fele, van még néhány hónapunk, és még a világon semmi nem történt. Azt is látom, hogy a Kommunális vállalat viszont – biztos nekik más információjuk van, mint a polgármesternek – de ők pénzt költenek arra, hogy legyen gázfűtésük. Ha ez így van, ha ez igaz, hogy erre oda kel figyelni, akkor miért nem figyelmeztetik a lakosságot, hogy ők is gondolkodjanak alternatív fűtésben? Miért csapjuk be őket? Nem tudom, hogy a kommunális vállalat igazgatója honnan szedte, de kemény pénzeket költenek arra, hogy bevezessék a gázt. Ennek oka van, ez nem véletlen.

#### **6. A polgármesterhez (?), esetleg pénzügyi osztályhoz (?)**

A fölszólalásom közben a pénzügyi osztály egyik embere, ugye azt mondta, hogy amikor a költségvetés-módosítást tárgyaltuk, hogy annak a kölcsönnek a kérdését, amit Juhász Attila polgármestersége idejében vett föl a zentai önkormányzat, amelyet az jellemzett, hogy 5 évig nem kellett – ugye, moratórium alatt volt. Tudjuk ez mit jelent, kamatokat fizettünk, öt évig nem fizettük vissza az alapokat, és most ezzel kapcsolatban voltak költségvetési észrevételek, és egyébként 15 évre lett fölvéve ez a kölcsön. A kérdésem az, hogy ennek a kölcsönnek mekkora az anyagi vonzata, tehát mit jelentenek, az ütemterve, hogyan fogjuk kifizetni, hogyan volt, hogyan történt eddig a kifizetés, és az érdekelne, hogy összességében az alapösszeg valójában mennyibe került a városnak, vagy mennyibe fog kerülni, ugye a 15 év végén? Kérném, hogy ezt válaszolják meg, és akkor hadd tudjuk már, hogy ezzel a kölcsönrel végül is mi a helyzet.

#### **7. A Képviselő-testület titkárához**

A kérdésem a következőre vonatkozik: kérnék kimutatást arról, hogy amióta meglettek választva a tagok az új Képviselő-testületi bizottságokba, azóta kik azok, akik a bizottsági üléseken nem jelentek meg. A kimutatásnak tartalmaznia kell, ki? Hányan vettek részt, melyik ülésen ki nem vett részt. Név szerint, természetesen és mellette oda kellene írni, hogy átvette-e a megívót, igazolta-e a hiányzását, vagy pedig nem igazoltan, egyszerűen csak nem jelent meg, vagy pedig jelen volt. Ugye, ezek a lehetőségek vannak.

Márki Andrea

az ülésvezető és szavazatszámoló  
rendszer teendőin

Báló Tatjana

Zenta Községi Képviselő-testületének az elnök  
asszonya

Körmöci Károly

Zenta Községi Képviselő-testületének a titkára

Sztenográfiai jegyzet alapján a  
jegyzőkönyvet Barta Zsolt dolgozta ki

Jegyzőkönyv-hitelesítők:

1. .... Bradić Miladin
2. .... Juhász Attila



## J E G Y Z Ó K Ö N Y V

a Zentai Községi Képviselő-testület 2017. augusztus 22-én 9,00 órai kezdettel, a Zentai Községi Képviselő-testület épületének Nagytermében megtartott 22. rendkívüli üléséről.

Az ülésen Balo Tatjana, a Zentai Községi Képviselő-testület elnök asszonya elnökölt.

A jelenlevők számának megállapításakor az ülés kezdetén az elnöklő megállapította, hogy a 29 képviselőből 26 képviselő volt jelen (nem voltak jelen: Kókai Péter, Farago Bojan és Zsoldos Ferenc), miáltal a Képviselő-testület határozatképes.

A képviselőkön kívül az ülésen jelen voltak: Ceglédi Rudolf, a község polgármestere, Győri István, a község alpolgármestere, Sarnyai Rózsa Edit, a Községi Közigazgatási Hivatal vezetője, Körmöci Károly, a Községi Képviselő-testület titkára, Lőrinc Csongor, Kosiczky András, Popov Danilo és Varga Viktor községi tanácsstagok, valamint Márki Andrea és Herédi Krisztián a Községi Közigazgatási Hivatal szakmunkatársai.

A Községi Képviselő-testület elnök asszonya üdvözölte a jelenlevőket, és a 79. szakasz alapján megnyitotta a Zentai Községi Képviselő-testület 22. ülését.

A Községi Képviselő-testület elnök asszonya jegyzőkönyv-hitelesítőknél Bradić Miladint és Burány Hajnalkát javasolta. Más javaslat nem volt, így a szavazást követően a Községi Képviselő-testület elnök asszonya megállapította, hogy a jegyzőkönyv-hitelesítőket SZÓTÖBBSÉGGEL MEGVÁLASZTOTTÁK.

A szavazás eredménye:

|                   |              |
|-------------------|--------------|
| IGENNEL szavazott | 23,          |
| NEMMEL szavazott  | 3,           |
| TARTÓZKODOTT      | / képviselő. |

Áttértek a teljes napirend véglegesítésére.

A Községi Képviselő-testület a teljes napirendet EGYHANGÚLAG VÉGLEGESÍTETTE, az alábbiak szerint:

1. A 2017. évben Zenta község helyi önkormányzati rendszerének szervezeti formáiban határozatlan időre alkalmazottak maximális számáról szóló rendeletjavaslat megvitatása,
2. A kommunális tevékenységekről szóló rendelet módosításáról és kiegészítéséről szóló rendeletjavaslat megvitatása.

Áttértek a napirendi pontok szerinti munkára.

## **1. pont**

**SZÁM: 11-8/2017-I**

### **A 2017. évben Zenta község helyi önkormányzati rendszerének szervezeti formáiban határozatlan időre alkalmazottak maximális számáról szóló rendeletjavaslat megvitatása**

Bevezető előterjesztést Sarnyai Rózsa Edit mondott (10:00).

A Községi Képviselő-testület elnök asszonya megnyitotta a vitát.

A vitában részt vettek: Popović Predrag (12:20), Rác Szabó László (15:23), Rác Szabó Márta (24:40), Zsírós Jankelić Anikó (27:33), Sarnyai Rózsa Edit – válasz (31:53), Rác Szabó László (34:39), Bradić Miladin (36:58), Juhász Attila (40:40), Sarnyai Rózsa Edit – válasz (45:48).

Mivel a jelenlevők közül a továbbiakban senki sem kért szót, a Községi Képviselő-testület elnök asszonya a vitát berekesztette.

A Községi Képviselő-testület elnök asszonya a javaslatot szavazásra bocsátotta.

A szavazás eredménye:

|                   |              |
|-------------------|--------------|
| IGENNEL szavazott | 16,          |
| NEMMEL szavazott  | 3,           |
| TARTÓZKODOTT      | 7 képviselő. |

A Községi Képviselő-testület SZÓTÖBBSÉGGEL meghozta az alábbi

#### **R e n d e l e t e t**

a 2017. évben Zenta község helyi önkormányzati rendszerének szervezeti formáiban határozatlan időre alkalmazottak maximális számáról, melynek szövege a jelen jegyzőkönyv alkotórészét képezi.

## **2. pont**

**SZÁM: 352-77/2017-I**

### **A kommunális tevékenységekről szóló rendelet módosításáról és kiegészítéséről szóló rendeletjavaslat megvitatása**

Bevezető előterjesztést Győri István, a község alpolgármestere mondott (47:40).

A Községi Képviselő-testület elnök asszonya megnyitotta a vitát.

A vitában részt vettek: Bradić Miladin (48:35), Rác Szabó László (50:14), Popović Predrag (58:28), Győri István – válasz), Rác Szabó László (63:15), Győri István – válasz (65:20).

Mivel a jelenlevők közül a továbbiakban senki sem kért szót, a Községi Képviselő-testület elnök asszonya a vitát berekesztette.

A Községi Képviselő-testület elnök asszonya a javaslatot szavazásra bocsátotta.

A Községi Képviselő-testület EGYHANGÚLAG meghozta az alábbi

**R e n d e l e t e t**

a kommunális tevékenységekről szóló rendelet  
módosításáról és kiegészítéséről, melynek szövege a  
jelen jegyzőkönyv alkotórészét képezi.

A Községi Képviselő-testület elnök asszonya az ülést 11,21 órakor berekesztette.

Márki Andrea,  
az ülések vezetésére és a szavazatok  
számlálására szolgáló rendszer  
kezelésével megbízott személy

Balo Tatjana,  
a Zentai Községi Képviselő-testület  
elnök asszonya

Körmöci Károly,  
a Zentai Községi Képviselő-testület  
titkára

Gyorsírásos feljegyzés alapján a  
jegyzőkönyvet összeállította Barta  
Zsolt.

Jegyzőkönyv-hitelesítők:

1. .... Bradić Miladin
2. .... Burány Hajnalka



## J E G Y Z Ó K Ö N Y V

a Zentai Községi Képviselő-testület ünnepi üléséről, amelynek megtartására 2017. 09. 11-én került sor 10:00 órai kezdettel a Zentai Községi Képviselő-testület épületének Nagytermében.

Az ülésen Báló Tatjana, a Zentai Községi Képviselő-testület elnök asszonya elnökölt. A Községi Képviselő-testület elnök asszonya megnyitotta az ünnepi ülést és köszöntötte a jelenlevőket:

- A Magyar Köztársaság elnökét, Áder János úr öexellenciáját,
- A Szerb Köztársaság elnökét, Vučić Aleksandar úr öexellenciáját,
- Magyarország és a Szerb Köztársaság küldöttségének képviselőit,
- A Vajdaság Autonóm Tartomány képviselőit,
- A testvérvárosok képviselőit,
- A környező községek képviselőit,
- A hagyományos vallási közösségek képviselőit,
- A gazdasági, művelődési és oktatási intézmények képviselőit,
- A Helyi Önkormányzat képviselőit és Zenta város képviselőit,
- A tömegtájékoztatási eszközök képviselőit.

Ceglédi Rudolf, a község polgármestere megtartotta ünnepi beszédét.

A község polgármestere és a Községi Képviselő-testület elnök asszonya megkezdték az ünnepélyes díjak átadását.

A község polgármesterének jubiláris alapokmányát Nagy József, zentai római katolikus fődékánja és Verebes Ernő, költő és zeneszerző kapták.

A Pro urbe díjat az életműért posztumusz Máriás Vilmos, a Zentai Gimnázium vegytan tanára kapta.

A Pro urbe plakettet Szórad Endre, a Bolyai Tehetséggondozó Gimnázium vegytan tanára kapta.

Az ünnepi díjak átadását követően Pásztor István, a Vajdaság Autonóm Tartomány Képviselőházának elnöke, Áder János a Magyar Köztársaság elnöke, Vučić Aleksandar, a Szerb Köztársaság elnöke fordult a jelenlevőkhöz.

Ezt követően a Községi Képviselő-testület elnök asszonya 10:50 órakor berekesztette az ülést.

Báló Tatjana  
Zenta Községi Képviselő-testületének az elnök asszonya

Körmöci Károly  
Zenta Községi Képviselő-testületének a titkára

Videofelvétel alapján a jegyzőkönyvet  
Barta Zsolt dolgozta ki

Szerb Köztársaság  
Vajdaság Autonóm Tartomány  
Zenta község  
Zentai Községi Képviselő-testület  
Szám: 24/2017-I  
Kelt: 2017. szeptember 19-én  
Z e n t a

Zenta község statútuma (Zenta Község Hivatalos Lapja, 5/2011. és 13/2017. sz.) 48. szakasza és a Zentai Községi Képviselő-testület ügyrendje (Zenta Község Hivatalos Lapja, 12/2008., 30/2012. és 03/2015. sz.) 75. szakasza alapján

## **Ö S S Z E H Í V O M** **A ZENTAI KÖZSÉGI KÉPVISELŐ-TESTÜLET 24. ÜLÉSÉT** **2017. SZEPTEMBER 25-ÉRE**

Az ülés megtartására a Zentai Községi Képviselő-testület *Nagytermében* kerül sor 09,00 órai kezdettel.

A Zentai Községi Képviselő-testület 2017. július 13-án tartott 21. ülésén, a Zentai Községi Képviselő-testület 2017. augusztus 22-én tartott 22. rendkívüli ülésén és a 2017. szeptember 11-én Zenta Község Képviselő-testületének a 23. ünnepi ülésén felvett jegyzőkönyvek elfogadását követően javaslom az alábbi

### **NAPIRENDI JAVASLATOT**

1. Zenta Község Képviselő-testülete titkárának a felmentéséről szóló határozatjavaslat megvitatása
2. Zenta Község Képviselő-testülete titkárának tisztségbe helyezéséről szóló határozatjavaslat megvitatása
3. Zenta község költségvetésének 2017 januárjától júniusáig való végrehajtásáról szóló végzésjavaslat megvitatása
4. Zenta község 2017. évi környezetvédelmi költségvetési pénzalap használata programjának módosításáról szóló rendeletjavaslat megvitatása
5. A Zentai Kommunális- lakásgazdálkodási Közvéllalat 2016. évi éves pénzügyi jelentésének elfogadásáról szóló végzésjavaslat megvitatása
6. A zentai Elgas Közvéllalat 2016. évi éves pénzügyi jelentésének elfogadásáról szóló végzésjavaslat megvitatása
7. A zentai Közgazdasági és Kereskedelmi Iskola iskolaszéktagjának – a foglalkoztatottak képviselője - felmentéséről szóló határozatjavaslat megvitatása
8. A zentai Közgazdasági és Kereskedelmi Iskola iskolaszéktagjának – a foglalkoztatottak képviselője - kinevezéséről szóló határozatjavaslat megvitatása
9. A zentai Közgazdasági és Kereskedelmi Iskola iskolaszéktagjának – a szülők képviselője - felmentéséről szóló határozatjavaslat megvitatása
10. A zentai Közgazdasági és Kereskedelmi Iskola iskolaszéktagjának – a szülők képviselője - kinevezéséről szóló határozatjavaslat megvitatása
11. A zentai Szociális Védelmi Központ megbízott igazgatója mandátuma megszűnésének megállapításáról szóló határozatjavaslat megvitatása
12. A zentai Szociális Védelmi Központ igazgatója kinevezéséről szóló határozatjavaslat megvitatása

13. A zentai „Сенћанско мађарско камерно позориште“ – Zentai Magyar Kamaraszínház igazgatója mandátuma megszűnésének megállapításáról szóló határozatjavaslat megvitatása
14. A zentai „Сенћанско мађарско камерно позориште“ – Zentai Magyar Kamaraszínház igazgatója kinevezéséről szóló határozatjavaslat megvitatása
15. Zenta község választási bizottsága titkárhelyettesének a felmentéséről szóló határozatjavaslat megvitatása
16. Zenta község választási bizottsága titkárhelyettesének a kinevezéséről szóló határozatjavaslat megvitatása
17. A zentai Elgas Közvállalat 2017. évi üzletviteli programja módosításáról és kiegészítéséről szóló végzésjavaslat megvitatása Zenta község költségvetése külön szubvenciók programjával.

Báló Tatjana s. k.

a Zentai Községi Képviselő-testület elnök asszonya

# 1

## Javaslat

A helyi önkormányzatról szóló törvény (az SZK Hivatalos Közlönye, 129/07., 83/2014. sz. – más törv.) 32. szakasza 1. bekezdésének 11. pontja és 40. szakasza 2. és 3. bekezdése, valamint Zenta község statútuma (Zenta Község Hivatalos Lapja, 5/2011. és 13/2017. sz.) 42. szakasza alapján Zenta Község Képviselő-testülete a 2017. szeptember \_\_\_\_ tartott ülésén meghozta az alábbi

### **H A T Á R O Z A T O T** **A ZENTAI KÖZSÉGI KÉPVISELŐ-TESTÜLET TITKÁRÁNAK A** **FELMENTÉSÉRŐL**

#### I.

A KKT felmenti **KÖRMÖCI KÁROLYT** – okleveles jogászt, magyarkanizsai lakost személyes kérésre a Zentai Községi Képviselő-testület titkárát.

#### II.

A jelen határozat Zenta Község Hivatalos Lapjában való közzététele napjával lép hatályba.

Szerb Köztársaság

Vajdaság Autonóm Tartomány

Zenta község

Zentai Községi Képviselő-testület

Szám: 020-108/2017-I

Kelt: 2017. szeptember \_\_\_\_

Z e n t a

Báló Tatjana s. k.

a Zentai Községi Képviselő-testület elnök asszonya

# 1


Szerb Köztársaság  
Vajdaság Autonóm Tartomány  
Zenta Község  
Zenta Község Képviselő-testülete  
Szám: 020-108/2017-I  
Kelt: 2017. szeptember 18.  
Z e n t a

a Zentai Községi Képviselő-testület elnök asszonyának

Tárgy: Felmentési kérelem

Kérelemmel fordulok a Zentai Községi Képviselő-testület elnök asszonyához, hogy kezdeményezze felmentésemet a képviselő-testület titkári megbízatásának végzéséről. Felmentési kérelmem magánjellegű.

Körmöci Károly okleveles jogász



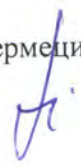
Република Србија  
Аутономна Покрајина Војводина  
Општина Сента  
Скупштина општине Сента  
Број: 020-108/2017-I  
Дана: 18. септембар 2017. године  
С е н т а

Председници Скупштине општине Сента

Предмет: Молба за разрешење

Обраћам се молбом цењеном Наслову, да покрене поступак разрешења са функције секретара Скупштине општине Сента из личних разлога.

Карољ Кермеци дипл. правник



Мицеви



## Javaslat

A helyi önkormányzatról szóló törvény (az SZK Hivatalos Közlönye, 129/07., 83/2014. sz. – más törv.) 32. szakasza 1. bekezdésének 11. pontja és 40. szakasza 2. és 3. bekezdése, valamint Zenta község statútuma (Zenta Község Hivatalos Lapja, 5/2011. és 13/2017. sz.) 70. szakasza alapján Zenta Község Képviselő-testülete a 2017. szeptember \_\_\_\_ tartott ülésén meghozta az alábbi

### **H A T Á R O Z A T O T** **A ZENTAI KÖZSÉGI KÉPVISELŐ-TESTÜLET TITKÁRÁNAK A TISZTSÉGBE** **HELYEZÉSÉRŐL**

#### I.

A KKT tisztségbe helyezi a Zentai Községi Képviselő-testület titkárának **STOJKOV IGORT** – okleveles jogászt, zentai lakost a Zentai Községi Képviselő-testület megbízási ideje lejártáig.

#### II.

Zenta Község Képviselő-testületének a titkára állandó munkaviszonyban van Zenta községben.

#### III.

A jelen határozat a meghozatalának a napjával lép hatályba és közzé kell tenni Zenta Község Hivatalos Lapjában.

Szerb Köztársaság

Vajdaság Autonóm Tartomány

Zenta község

Zentai Községi Képviselő-testület

Szám: 020-109/2017-I

Kelt: 2017. szeptember \_\_\_\_

Z e n t a

Báló Tatjana s. k.

a Zentai Községi Képviselő-testület elnök asszonya

## INDOKOLÁS

A Zenta község 2017. évi költségvetéséről szóló rendelet (Zenta Község Hivatalos Lapja, 29/2016. szám) a Zentai Községi Képviselő-testület 2016. december 29-én tartott ülésén került meghozatalra.

A költségvetési rendszerről szóló törvény (az SZK Hivatalos Közlönye, 54/2009., 73/2010., 101/2010., 121/2011., 93/2012., 62/2013., 63/2013. szám – kiigazítás, 108/2013., 142/2014. és 68/2015. szám – másik törvény, és 103/2015. szám és 99/2016. szám) 76. szakasza alapján a pénzügy teendők területén illetékes helyi önkormányzati szerv a költségvetés végrehajtását köteles figyelemmel kísérni és a helyi hatalom végrehajtó szervét erről évente legalább két alkalommal tájékoztatni. A helyi hatalom illetékes végrehajtó szerve a jelentés benyújtását követően elfogadja azt, majd a jelentést megküldi a helyi hatalom képviselő-testületének.

A fentiekkel összhangban a Zentai Községi Képviselő-testületnek a Zenta község 2017. évi költségvetéséről szóló rendelet január – június időszak közötti megvalósításáról szóló jelentés elfogadását javasoljuk.

Csatolmány:

1. Jelentés a Zenta község 2017. évi költségvetéséről szóló rendelet január – június időszak közötti megvalósításáról



3 A költségvetési rendszerről szóló törvény (az SZK Hivatalos Közlönye, 54/2009., 73/2010., 101/2010., 101/2011. szám – kiigazítás, 93/2012., 62/2013., 63/2013. szám – kiigazítás, 108/2013., 142/2014., 68/2015. szám – másik törvény, 103/2015. és 99/2016. szám) 43. szakasza, a helyi önkormányzatról szóló törvény (az SZK Hivatalos Közlönye, 129/2007. és 83/2014. szám – másik törvény) 32. szakasza és Zenta község statútuma (Zenta Község Hivatalos Lapja, 5/2011. szám) 46. szakaszának 2. pontja alapján Zenta Község Képviselő-testülete a 2017. \_\_\_\_\_ tartott ülésén meghozta az alábbi

## V É G Z É S T

### A ZENTA KÖZSÉG 2017. ÉVI KÖLTSÉGVETÉSÉRŐL SZÓLÓ RENDELET JANUÁR – JÚNIUS IDŐSZAK KÖZÖTTI MEGVALÓSÍTÁSÁRÓL SZÓLÓ JELENTÉS ELFOGADÁSÁRÓL

#### I. ÁLTALÁNOS RÉSZ

##### 1. szakasz

Zenta község 2017. évi költségvetésének (a továbbiakban: költségvetés) teljes bevétele a 2017. január-júniusi időszakban:  
457 282 319 dinárt tesz ki.

##### 2. szakasz

A költségvetés 2017. január-június időszak közötti megvalósítása az alábbiakból tevődik össze:

|  |                              |
|--|------------------------------|
| 1. a költségvetés folyó jövedelmei és bevételei  | 325 393 163 dinár összegben, |
| 2. áthozott fel nem használt külön rendeltetésű eszközök   | 103 592 966 dinár összegben, |
| 3. a használók más forrásokból eredő jövedelmei  | 23 283 000 dinár összegben,  |
| 4. a költségvetés közvetett használóinak áthozott,<br>fel nem használt külön rendeltetésű eszközei | 5 013 190 dinár összegben,   |

### 3. szakasz

Zenta község költségvetésének bevételei és jövedelmei, valamint költségei és kiadásai a 2017. január-júniusi időszakban az alábbiakból tevődnek össze:

| A.        | JÖVEDELMEK ÉS BEVÉTELEK   | Közzgazdasági osztályozás                           | Eszközök a költségvetésből dinárban kifejezve | A költs. használók egyéb fin. forrásokból eredő eszközei dinárban kifejezve | ESZKÖZÖK ÖSSZESEN  |
|-----------|---|---|---|---|--------------------|
| 1.        | Nem pénzügyi vagyon eladása alapján megvalósított jövedelmek és bevételek                 | 7 + 8   | 325 393 163                                   | 23 283 000  | 348 676 163        |
| 2.        | Nem pénzügyi vagyon beszerzésének teljes kiadásai és költségei                            | 4 + 5   | 333 715 472                                   | 16 646 464  | 350 361 936        |
| <b>3.</b> | <b>Költségvetési többlet/hiány</b>  | <b>(7+8) - (4+5)</b>                                | <b>- 8 322 309</b>                            | <b>6 636 536</b>  | <b>- 1 685 773</b> |
| 4.        | Pénzügyi vagyon beszerzésének kiadásai (a hazai értékpapírok beszerzésének kivételével)   | 62  | 80 043  |   | 80 043             |
| <b>5.</b> | <b>Teljes fiskális többlet/hiány</b>  | <b>((7+8) - (4+5)) - 62</b>                         | <b>- 8 402 352</b>                            | <b>6 636 536</b>  | <b>- 1 765 816</b> |
| <b>B.</b> | <b>FINANSZÍROZÁS</b>  |   |   |   | 0                  |
| 1.        | Adósságvállalásból származó bevételek   | 91  |   |   |                    |
| 2.        | Pénzügyi vagyon eladásából származó bevételek (9211., 9221., 9219., 9227. és 9228. kontó) | 92  |   |   |                    |
| 3.        | Előző évekből származó felhasználatlan eszközök   | 3   | 103 592 966                                   | 5 013 190   | 108 606 156        |
| 4.        | Pénzügyi vagyon beszerzésének kiadásai (a hazai értékpapírok beszerzésének kivételével)   | 6211  |   |   |                    |
| 5.        | Alaptőketörlesztés kiadásai   | 61  | 14 863 720                                    |   | 14 863 720         |
| <b>5.</b> | <b>Nettó finanszírozás</b>  | <b>(91+92+3) - (61+6211)</b>                        | <b>88 729 246</b>                             | <b>5 013 190</b>  | <b>93 742 436</b>  |
| <b>6.</b> | <b>Teljes fiskális többlet/hiány és nettó finanszírozás</b>                               | <b>((7+8) - (4+5)) - 62 + ((91+92+3)-(6211+61))</b> | <b>80 326 894</b>                             | <b>11 649 726</b>   | <b>91 976 620</b>  |
| <b>C.</b> | <b>A KÖLTSÉGVETÉS HASZNÁLÓK TOVÁBBI BEVÉTELEI</b>   |   |   |   |                    |

## 4. szakasz

A költségvetés bevételei és jövedelmei, valamint költségei és kiadásai a 2017. január-júniusi időszakban az alábbi összegekben kerültek megállapításra:

| S.sz.     | LEÍRÁS  | A közg.<br>osztályozás<br>kódja | Eszközök a<br>költségvetésből | Eszközök<br>egyéb<br>forrásokból | Összesen             | A költségvetés<br>megvalósítása | Egyéb<br>eszközök meg-<br>valósítása | Teljes<br>megvalósítás a<br>2017. január-<br>júniusi<br>időszakban | A meg-<br>valósítás<br>százaléka |
|-----------|---|---------------------------------|-------------------------------|----------------------------------|----------------------|---------------------------------|--------------------------------------|--|----------------------------------|
| 1         | 2   | 3                               | 4                             | 5                                | 6                    | 7                               | 8                                    | 9  | 10                               |
| <b>I</b>  | <b>NEM PÉNZÜGYI VAGYON ELADÁSÁBÓL<br/>SZÁRMAZÓ BEVÉTELEK ÉS<br/>JÖVEDELMEK</b>  | <b>7+8</b>                      | <b>1,055,328,688</b>          | <b>27,669,000</b>                | <b>1,082,997,688</b> | <b>325,393,160</b>              | <b>9,496,000</b>                     | <b>334,889,160</b>   | <b>30.92%</b>                    |
| <b>1.</b> | <b>Adóbevételek</b>   | <b>71</b>                       | <b>473,505,000</b>            | <b>0</b>                         | <b>473,505,000</b>   | <b>218,891,384</b>              | <b>0</b>                             | <b>218,891,384</b>   | <b>46.23%</b>                    |
| 1.1.      | Jövedelem, nyereség- és tőkenyereségadók (az önkéntes anyagi hozzájárulás kivételével)  | 711                             | 291,250,000                   | 0                                | 291,250,000          | 135,094,873                     | 0                                    | 135,094,873  | 46.38%                           |
| 1.2.      | Önkéntes anyagi hozzájárulás  | 711180                          |                               |                                  |                      |                                 |                                      |  |                                  |
| 1.3.      | Vagyonadó   | 713                             | 145,500,000                   | 0                                | 145,500,000          | 67,115,170                      | 0                                    | 67,115,170   | 46.13%                           |
| 1.6.      | Egyéb adóbevételek  |                                 | 36,755,000                    | 0                                | 36,755,000           | 16,681,341                      | 0                                    | 16,681,341   | 45.39%                           |
| <b>2.</b> | <b>Nem adóból származó bevételek</b>  | <b>74</b>                       | <b>111,818,109</b>            | <b>7,313,000</b>                 | <b>119,131,109</b>   | <b>30,826,603</b>               | <b>4,178,000</b>                     | <b>35,004,603</b>  | <b>29.38%</b>                    |
| 2.1       | Természeti erőforrások használata utáni térítmény   | 741510                          | 3,000,000                     | 0                                | 3,000,000            | 992,606                         | 0                                    | 992,606  | 33.09%                           |
| 2.2       | Erdei és mezőgazdasági földterületek használata utáni térítmény   | 741520                          | 30,000,000                    | 0                                | 30,000,000           | 7,453,947                       | 0                                    | 7,453,947  | 24.85%                           |
| 2.2       | Építési telek használata utáni térítmény  | 741534                          | 2,500,000                     | 0                                | 2,500,000            | 715,828                         | 0                                    | 715,828  | 28.63%                           |
| 2.3       | Természetes gyógyító tényezők használata utáni térítmény  | 741542                          |                               |                                  |                      |                                 |                                      |  |                                  |
| 2.4       | A biztosítási kötvények birtokosait megillető vagyontól származó bevételek  | 741411                          | 0                             | 0                                | 0                    | 0                               | 0                                    | 0  |                                  |
| 2.5       | Növények kötelező egészségügyi ellenőrzése utáni térítmény  | 742252                          |                               |                                  |                      |                                 |                                      |  |                                  |
| 2.6       | Építési telek rendezése utáni térítmény   | 742253                          | 1,000,000                     | 0                                | 1,000,000            | 222,071                         | 0                                    | 222,071  | 22.21%                           |
| 2.7       | A helyi önkormányzati egység költségvetési eszközhasználói természetes és jogi személyeknek nyújtott szolgáltatásainak értékesítése alapján megvalósított bevételek | 742340                          |                               |                                  |                      |                                 |                                      |  |                                  |
| 2.8       | Egyéb nem adóból származó bevételek   |                                 | 75,318,109                    | 7,313,000                        | 82,631,109           | 21,442,151                      | 4,178,000                            | 25,620,151   | 31.01%                           |
| <b>3.</b> | <b>Adományok</b>  | <b>731+732</b>                  | <b>0</b>                      | <b>12,156,000</b>                | <b>12,156,000</b>    |                                 |                                      |  | <b>0.00%</b>                     |

|      |  |                |                      |                   |                      |                    |                   |                    |               |
|------|--|----------------|----------------------|-------------------|----------------------|--------------------|-------------------|--------------------|---------------|
| 4.   | Átutalások   | 733            | 428,505,579          | 8,200,000         | 436,705,579          | 75,349,187         | 3,425,000         | 78,774,187         | 18.04%        |
| 5.   | Költségrefundációs memorandumtételek   | 771            | 100,000              | 0                 | 100,000              | 136,565            | 1,883,000         | 2,019,565          | 2019.57%      |
| 6.   | Nem pénzügyi vagyon értékesítéséből származó bevételek                           | 8              | 41,400,000           | 0                 | 41,400,000           | 189,421            | 10,000            | 199,421            | 0.48%         |
| II   | <b>NEM PÉNZÜGYI VAGYON BESZERZÉSÉNEK KÖLTSÉGEI ÉS KIADÁSAI</b>                   | <b>4+5</b>     | <b>1,068,919,988</b> | <b>27,669,000</b> | <b>1,096,669,988</b> | <b>315,714,248</b> | <b>16,508,514</b> | <b>332,222,762</b> | <b>30.29%</b> |
| 1.   | <b>Folyó kiadások</b>  | <b>4 - 463</b> | <b>622,608,774</b>   | <b>17,433,000</b> | <b>640,041,774</b>   | <b>235,633,257</b> | <b>10,889,598</b> | <b>246,522,855</b> | <b>38.52%</b> |
| 1.1. | A foglalkoztatottak kiadásai   | 41             | 217,485,265          | 0                 | 217,485,265          | 103,021,444        | 3,102,076         | 106,123,520        | 48.80%        |
| 1.2. | Áruk és szolgáltatások igénybevétele   | 42             | 288,743,509          | 17,398,000        | 306,141,509          | 89,907,126         | 7,743,827         | 97,650,953         | 31.90%        |
| 1.3. | Állóeszközök használata  | 43             | 0                    | 0                 | 0                    | 0                  | 0                 | 0                  |               |
| 1.4. | Kamatok törlesztése  | 44             | 5,588,000            | 0                 | 5,588,000            | 3,534,404          | 5,705             | 3,540,109          | 63.35%        |
| 1.5. | Szubvenciók  | 45             | 15,448,000           | 0                 | 15,448,000           | 7,614,184          | 0                 | 7,614,184          | 49.29%        |
| 1.6. | Szociális védelem a költségvetésből  | 47             | 23,690,000           | 0                 | 23,690,000           | 11,152,625         | 0                 | 11,152,625         | 47.08%        |
| 1.7. | Egyéb költségek  | 48+49          | 71,654,000           | 35,000            | 71,689,000           | 20,403,475         | 37,990            | 20,441,465         | 28.51%        |
| 2.   | <b>Átutalások</b>  | <b>463</b>     | <b>236,553,832</b>   | <b>0</b>          | <b>236,553,832</b>   | <b>41,806,709</b>  | <b>0</b>          | <b>41,806,709</b>  | <b>17.67%</b> |
| 3.   | Nem pénzügyi vagyon beszerzésének kiadásai                                       | 5              | 209,757,382          | 10,236,000        | 219,993,382          | 38,194,240         | 5,618,916         | 43,813,156         | 19.92%        |
| 4.   | Pénzügyi vagyon beszerzésének kiadásai (a 6211 kivételével)                      | 62             | 81,000               | 0                 | 81,000               | 80,043             | 0                 | 80,043             | 98.82%        |
| III  | <b>PÉNZÜGYI VAGYON ÉRTÉKESÍTÉSÉBŐL ÉS ADÓSSÁGVÁLLALÁSBÓL EREDŐ JÖVEDELMEK</b>    | <b>9</b>       |                      |                   |                      |                    |                   |                    |               |
| 1.   | <b>Adósságvállalás</b>   | <b>91</b>      |                      |                   |                      |                    |                   |                    |               |
| 1.1. | Adósságvállalás hazai hitelezőknél   | 911            |                      |                   |                      |                    |                   |                    |               |
| 1.2. | Adósságvállalás külföldi hitelezőknél  | 912            |                      |                   |                      |                    |                   |                    |               |
| 2.   | Hiteltörlesztés és pénzügyi vagyon értékesítése alapján megvalósított jövedelmek | 92             |                      |                   |                      |                    |                   |                    |               |
| IV   | <b>ADÓSSÁGTÖRLESZTÉS ÉS PÉNZÜGYI VAGYON BESZERZÉSE</b>                           | <b>6</b>       | <b>20,000,000</b>    | <b>0</b>          | <b>20,000,000</b>    | <b>14,863,720</b>  | <b>0</b>          | <b>14,863,720</b>  | <b>74.32%</b> |
| 1.   | <b>Adósságtörlesztés</b>   | <b>61</b>      | <b>20,000,000</b>    | <b>0</b>          | <b>20,000,000</b>    | <b>14,863,720</b>  | <b>0</b>          | <b>14,863,720</b>  | <b>74.32%</b> |
| 1.1. | Adósságtörlesztés hazai hitelezőknek   | 611            | 20,000,000           | 0                 | 20,000,000           | 14,863,720         | 0                 | 14,863,720         | 74.32%        |
| 1.2. | Adósságtörlesztés külföldi hitelezőknek  | 612            |                      |                   |                      |                    |                   |                    |               |
| 1.3. | Adósságtörlesztés garanciák alapján  | 613            |                      |                   |                      |                    |                   |                    |               |
| 2.   | <b>Pénzügyi vagyon beszerzése</b>  | <b>6211</b>    |                      |                   |                      |                    |                   |                    |               |
| V    | <b>KORÁBBI ÉVEKBŐL SZÁRMAZÓ NEM FELOSZTOTT JÖVEDELEMTÖBBLET</b>                  | <b>3</b>       | <b>110,752,000</b>   | <b>0</b>          | <b>110,752,000</b>   | <b>103,592,966</b> | <b>5,013,190</b>  | <b>108,606,156</b> | <b>98.06%</b> |

5. szakasz

A költségvetés forrásonkénti bevételeinek és jövedelmeinek végrehajtása a 2017. január-június időszakban:

| Osztály/Kategória/Csoport | Kontó  | A BEVÉTELEK ÉS JÖVEDELMEK FAJTÁI   | 2017. évi bevételi terv    |   | KÖZPÉNZEK ÖSSZESEN | A bevételek 2017. január-június időszak közötti megvalósítása |   |                       |  |
|---------------------------|--------|--|----------------------------|---|--------------------|---|---|-----------------------|--|
|                           |        |  | Eszközök a költségvetésből | A költségvetés használók egyéb finanszírozási forrásaiból származó eszközök |                    | A költségvetési bevételeinek megvalósítása                    | Egyéb eszközök bevételeinek megvalósítása | Megvalósítás összesen | A bevételek megvalósításának százaléka |
| 300000                    | 311712 | Az előző évből áthozott eszközök   | 110 752 000                |   | 110 752 000        | 103 592 966   | 5 013 190                                 | 108 606 156           | 98,06%                                 |
| 700000                    |        | FOLYÓ BEVÉTELEK  | 1 013 928 688              | 27 669 000  | 1 041 597 688      | 325 203 742   | 23 273 000                                | 348 476 742           | 33,46%                                 |
| 710000                    |        | ADÓK   | 473 505 000                |   | 473 505 000        | 218 891 387   |   | 218 891 387           | 46,23%                                 |
| 711000                    |        | JÖVEDELEM-, NYERESÉG- ÉS TÖKENYERESÉGADÓK  | 291 250 000                |   | 291 250 000        | 135 094 873   |   | 135 094 873           | 46,38%                                 |
|                           | 711111 | Keresetadó   | 212 750 000                |   | 212 750 000        | 102 442 955   |   | 102 442 955           | 48,15%                                 |
|                           | 711112 | Egyéb alkalmazottak keresetalapi adója   |                            |   |                    |   |   |                       |  |
|                           | 711121 | Önálló tevékenységekből eredő bevételek utáni adó, melyet az Adóhivatal határozata szerint a ténylegesen megvalósított jövedelem alapján fizetnek      | 100 000                    |   | 100 000            | 290 032   |   | 290 032               | 290,03%                                |
|                           | 711122 | Önálló tevékenységekből eredő bevételek utáni adó, melyet az Adóhivatal határozata szerint az általánosságban megállapított jövedelem alapján fizetnek | 8 500 000                  |   | 8 500 000          | 3 510 792   |   | 3 510 792             | 41,30%                                 |
|                           | 711123 | Önálló tevékenységekből eredő bevételek utáni adó, melyet a ténylegesen megvalósított jövedelem alapján önadózással fizetnek                           | 15 000 000                 |   | 15 000 000         | 7 619 827   |   | 7 619 827             | 50,80%                                 |
|                           | 711143 | Ingatlanjövedelem utáni adó  | 10 000                     |   | 10 000             |   |   |                       | 0,00%                                  |
|                           | 711145 | Ingóságok bérbeadásából származó bevételek utáni adó - önadózás és az Adóhivatal határozata alapján  | 3 200 000                  |   | 3 200 000          | 1 324 446   |   | 1 324 446             | 41,39%                                 |
|                           | 711146 | Mező- és erdőgazdaságból származó jövedelem utáni adó, az Adóhivatal határozata szerint  | 100 000                    |   | 100 000            | 18 244  |   | 18 244                | 18,24%                                 |
|                           | 711147 | Földterület utáni adó  | 50 000                     |   | 50 000             | - 12 942  |   | - 12 942              | -25,88%                                |
|                           | 711148 | Ingatlanjövedelem utáni adó, az Adóhivatal határozata szerint  | 20 000                     |   | 20 000             |   |   |                       | 0,00%                                  |
|                           | 711161 | Személybiztosítási bevételek utáni adó   | 20 000                     |   | 20 000             |   |   |                       | 0,00%                                  |
|                           | 711191 | Egyéb bevételek utáni adó  | 50 000 000                 |   | 50 000 000         | 19 025 519  |   | 19 025 519            | 38,05%                                 |
|                           | 711193 | Sportolók bevétele utáni adó   | 1 500 000                  |   | 1 500 000          | 876 000   |   | 876 000               | 58,40%                                 |
| 712000                    |        | KERESETALAPI ADÓ   |                            |   |                    | 3   |   | 3                     |  |
|                           | 712112 | Egyéb alkalmazottak keresetalapi adója   |                            |   |                    | 3   |   | 3                     | 0,00%                                  |
| 713000                    |        | VAGYONADÓ  | 145 500 000                |   | 145 500 000        | 67 115 170  |   | 67 115 170            | 46,13%                                 |
|                           | 713121 | Természetes személyek vagyonadója (a földterületek, részvénnyek és részesedések kivételével)   | 48 000 000                 |   | 48 000 000         | 19 058 610  |   | 19 058 610            | 39,71%                                 |
|                           | 713122 | Jogi személyek vagyonadója (a földterületek, részvénnyek és részesedések kivételével)  | 49 000 000                 |   | 49 000 000         | 29 925 711  |   | 29 925 711            | 61,07%                                 |
|                           | 713311 | Öröklési és ajándékozási adó az Adóhivatal határozata szerint  | 3 000 000                  |   | 3 000 000          | 1 941 517   |   | 1 941 517             | 64,72%                                 |
|                           | 713421 | Az ingatlanok feletti abszolút jogok átruházása utáni adó, az Adóhivatal határozata szerint  | 40 000 000                 |   | 40 000 000         | 14 151 623  |   | 14 151 623            | 35,38%                                 |
|                           | 713422 | Részvénnyek és egyéb értékpapírok feletti abszolút jogok átruházása utáni adó, az Adóhivatal határozata szerint  |                            |   |                    | 15  |   | 15                    |  |
|                           | 713423 | A gépjárművek, vízi járművek és légi járművek feletti abszolút jogok átruházása utáni adó, az Adóhivatal határozata szerint                            | 5 500 000                  |   | 5 500 000          | 2 037 694   |   | 2 037 694             | 37,05%                                 |
| 714000                    |        | JÁVAK ÉS SZOLGÁLTATÁSOK UTÁNI ADÓK   | 30 755 000                 |   | 30 755 000         | 14 442 756  |   | 14 442 756            | 46,96%                                 |
|                           | 714421 | Kommunális illeték hangszerek tartására és zenei programok rendezésére   | 50 000                     |   | 50 000             | 91  |   | 91                    | 0,18%                                  |

|               |   |                    |                   |                    |                   |                   |                   |               |
|---------------|---|--------------------|-------------------|--------------------|-------------------|-------------------|-------------------|---------------|
| 714431        | Reklámpanók használata utáni kommunális illeték, beleértve a cégtábla üzemeltetésén kívül való elhelyezése utáni illetéket is a helyi önkormányzati egységhez tartozó létesítményeken és helyiségeken (üttestek, járdák, zöldfelületek, lámpaoszlopok stb.) | 500 000            |                   | 500 000            | 392 628           |                   | 392 628           | 78.53%        |
| 714513        | Közüti gépjárművek és pótkocsik tartása utáni kommunális illeték, a mezőgazdasági járművek és gépek kivételével   | 12 000 000         |                   | 12 000 000         | 5 034 251         |                   | 5 034 251         | 41.95%        |
| 714514        | Gépjárművek utáni éves térítmeny  | 5 000              |                   | 5 000              |                   |                   |                   | 0.00%         |
| 714552        | Idegenforgalmi illeték  | 3 000 000          |                   | 3 000 000          | 1 557 990         |                   | 1 557 990         | 51.93%        |
| 714562        | Külön környezetvédelmi és -fejlesztési térítmeny  | 15 000 000         |                   | 15 000 000         | 7 430 577         |                   | 7 430 577         | 49.54%        |
| 714572        | Játékgépek tartása utáni kommunális illeték ("szórakoztató játékok")  | 100 000            |                   | 100 000            | 27 219            |                   | 27 219            | 27.22%        |
| 714593        | Víz-, csat., tele. és elek. vezetékek elhelyezése utáni térítmeny   | 100 000            |                   | 100 000            |                   |                   |                   | 0.00%         |
| <b>716000</b> | <b>EGYÉB ADÓK</b>   | <b>6 000 000</b>   |                   | <b>6 000 000</b>   | <b>2 238 585</b>  |                   | <b>2 238 585</b>  | <b>37.31%</b> |
| 716111        | Cégtábla üzemeltetésén való elhelyezése utáni kommunális illeték  | 6 000 000          |                   | 6 000 000          | 2 238 585         |                   | 2 238 585         | 37.31%        |
| <b>730000</b> | <b>ADOMÁNYOK ÉS ÁTUTALÁSOK</b>  | <b>428 505 579</b> | <b>20 356 000</b> | <b>448 861 579</b> | <b>75 349 187</b> | <b>14 573 000</b> | <b>89 922 187</b> | <b>20.03%</b> |
| <b>732000</b> | <b>ADOMÁNYOK NEMZETKÖZI SZERVEZETEK TŐL</b>   |                    | <b>12 156 000</b> | <b>12 156 000</b>  |                   | <b>11 148 000</b> | <b>11 148 000</b> | <b>91.71%</b> |
| 732151        | Folyó adományok nemzeti szervezeteitől a községi szint javára   |                    | 12 156 000        | 12 156 000         |                   | 11 148 000        | 11 148 000        | 91.71%        |
| <b>733000</b> | <b>EGYÉB HATALMI SZINTEK ÁTUTALÁSAI</b>   | <b>428 505 579</b> | <b>8 200 000</b>  | <b>436 705 579</b> | <b>75 349 187</b> | <b>3 425 000</b>  | <b>78 774 187</b> | <b>18.04%</b> |
| 733152        | Egyéb folyó átutalások a Köztársaságtól a községi szint javára  |                    | 8 200 000         | 8 200 000          |                   | 3 425 000         | 3 425 000         | 41.77%        |
| 733154        | Rendeltetés szerinti folyó átutalások a Köztársaságtól  | 1 500 000          |                   | 1 500 000          |                   |                   |                   | 0.00%         |
| 733156        | Rendeltetés szerinti folyó átutalások a VAT-tól a községi szint javára  | 19 819 007         |                   | 19 819 007         | 5 824 310         |                   | 5 824 310         | 29.39%        |
| 733158        | Célhoz nem kötött folyó átutalások a VAT-tól a községi szint javára   | 91 931 000         |                   | 91 931 000         | 45 965 364        |                   | 45 965 364        | 50.00%        |
| 733251        | Rendeltetés szerinti tőkeátutalások szűkebb értelemben a Köztársaságtól a községi szint javára  | 151 700 000        |                   | 151 700 000        |                   |                   |                   | 0.00%         |
| 733252        | Tőkeátutalások a VAT-tól a községi szint javára   | 163 555 572        |                   | 163 555 572        | 23 559 513        |                   | 23 559 513        | 14.40%        |
| <b>740000</b> | <b>EGYÉB BEVÉTELEK</b>  | <b>111 818 109</b> | <b>7 313 000</b>  | <b>119 131 109</b> | <b>30 826 603</b> | <b>4 178 000</b>  | <b>35 004 603</b> | <b>29.38%</b> |
| <b>741000</b> | <b>VAGYONBÓL SZÁRMAZÓ BEVÉTELEK</b>   | <b>40 550 000</b>  |                   | <b>40 550 000</b>  | <b>11 182 702</b> |                   | <b>11 182 702</b> | <b>27.58%</b> |
| 741151        | A községi költségvetés költségvetési eszközök utáni kamatokból eredő bevételei  | 3 000 000          |                   | 3 000 000          | 997 978           |                   | 997 978           | 33.27%        |
| 741516        | Ásványi eredetű nyersanyagok és geotermális erőforrások használata utáni térítmeny, ha a kiaknázás a VAT területén történik   | 3 000 000          |                   | 3 000 000          | 992 606           |                   | 992 606           | 33.09%        |
| 741522        | Állami tulajdonú mezőg. földterületek és mezőg. létesítmények bérbeadásával megvalósított eszközök  | 30 000 000         |                   | 30 000 000         | 7 453 947         |                   | 7 453 947         | 24.85%        |
| 741531        | Közfelületeken vagy üzlethelyiségek előtt elhelyezkedő terület üzleti célú használatáért fizetendő kommunális illeték, az újságok, könyvek és egyéb kiadványok, valamint régi, iparművészeti és kézműves termékek árusítása kivételével                     | 2 000 000          |                   | 2 000 000          | 1 021 256         |                   | 1 021 256         | 51.06%        |
| 741534        | Telekhasználat utáni térítmeny  | 2 500 000          |                   | 2 500 000          | 715 828           |                   | 715 828           | 28.63%        |
| 741535        | Közfelület építőanyaggal való elfoglalása utáni kommunális illeték  | 50 000             |                   | 50 000             | 1 087             |                   | 1 087             | 2.17%         |
| <b>742000</b> | <b>JAVAK ÉS SZÖLGAJTATÁSOK ELADÁSÁBÓL SZÁRMAZÓ BEVÉTELEK</b>  | <b>38 900 000</b>  | <b>1 093 000</b>  | <b>39 993 000</b>  | <b>16 028 224</b> | <b>1 684 000</b>  | <b>17 712 224</b> | <b>44.29%</b> |
| 742151        | Javak és szolgáltatások kereskedelmi szervezetek részéről történő eladásából származó bevételek a községi szint javára  | 2 000 000          |                   | 2 000 000          | 1 401 982         | 200 000           | 1 601 982         | 80.10%        |
| 742152        | Az állami tulajdonú, a községek és a községi költségvetés közvetett használói által használt ingatlanok bére-, illetve használatba adásából származó bevételek  | 16 500 000         |                   | 16 500 000         | 6 764 993         |                   | 6 764 993         | 41.00%        |
| 742154        | Térítmeny használati jog tulajdonjoggá való átalakítása alapján a községi szint javára  | 200 000            |                   | 200 000            | 26 500            |                   | 26 500            | 13.25%        |
| 742155        | A községi tulajdonú, a községek és a községi költségvetés közvetett használói által használt ingatlanok bére-, illetve használatba adásából származó bevételek  | 1 500 000          |                   | 1 500 000          | 382 400           |                   | 382 400           | 25.49%        |
| 742156        | Gyermekek iskoláskor előtti intézményben való tartózkodására vonatkozó szolgáltatásnyújtás alapján megvalósított bevételek a községi szint javára   | 14 500 000         |                   | 14 500 000         | 5 918 425         |                   | 5 918 425         | 40.82%        |
| 742251        | Községi közigazgatási illetékek   | 1 700 000          | 200 000           | 1 900 000          | 747 320           | 83 000            | 830 320           | 43.70%        |

|               |   |                      |                   |                      |                    |                   |                    |                 |
|---------------|---|----------------------|-------------------|----------------------|--------------------|-------------------|--------------------|-----------------|
| 742253        | Építési telkek rendezése utáni térítmény  | 1 000 000            |                   | 1 000 000            | 222 071            | 222 071           | 22.21%             |                 |
| 742255        | Létesítmények törvényesítése utáni illeték a községi szint javára   | 1 000 000            |                   | 1 000 000            | 326 000            | 326 000           | 32.60%             |                 |
| 742351        | Községi szervek és szervezetek saját tevékenységükkel megvalósított bevételei   | 500 000              | 688 000           | 1 188 000            | 238 533            | 1 401 000         | 1 639 533          | 138.01%         |
| 742378        | Szülői hozzájárulás a nem oktatási tevékenységekhez   |                      | 205 000           | 205 000              |                    |                   | 0.00%              |                 |
| <b>743000</b> | <b>PÉNZBÍRSÁGOK ÉS ELKOBZOTT VAGYONI HASZON</b>   | <b>3 350 000</b>     |                   | <b>3 350 000</b>     | <b>2 141 900</b>   | <b>2 141 900</b>  | <b>63.94%</b>      |                 |
| 743324        | A közlekedésbiztonsági előírásokkal előírányozott szabálysértések miatt kimondott pénzbírságokból származó bevételek  | 3 000 000            |                   | 3 000 000            | 2 015 973          | 2 015 973         | 67.20%             |                 |
| 743351        | A községi képviselő-testület ügyiratával előírányozott szabálysértések miatt folytatott szabálysértési eljárásban kimondott pénzbírságokból származó bevételek és az ezen eljárásban elkobzott vagyoni haszon | 200 000              |                   | 200 000              | 46 000             | 46 000            | 23.00%             |                 |
| 743353        | Helyszíni bírságokból és közigazgatási eljárásban kirott bírságokból eredő bevételek a községi szint javára   | 100 000              |                   | 100 000              |                    |                   | 0.00%              |                 |
| 743924        | Bevételek az adóart. 5%-os növeléséből a kényszermegfizetés napján – helyi adóh.  | 50 000               |                   | 50 000               | 79 927             | 79 927            | 159.85%            |                 |
| <b>744000</b> | <b>TERMÉSZETES ÉS JOGI SZEMÉLYEK ÖNKÉNTES ÁTUTALÁSAI</b>  | <b>3 200 000</b>     | <b>6 220 000</b>  | <b>9 420 000</b>     | <b>- 2 040</b>     | <b>2 494 000</b>  | <b>2 491 960</b>   | <b>26.45%</b>   |
| 744151        | Természetes és jogi személyek önkéntes átutalásai a községi szint javára  | 3 200 000            | 6 220 000         | 9 420 000            | - 2 040            | 2 494 000         | 2 491 960          | 26.45%          |
| <b>745000</b> | <b>VEGYES ÉS HATÁROZATLAN BEVÉTELEK</b>   | <b>25 818 109</b>    |                   | <b>25 818 109</b>    | <b>1 475 817</b>   | <b>1 475 817</b>  | <b>5.72%</b>       |                 |
| 745143        | Közvállalatok nyereségének bizonyos része a közvállalat igazgatóbizottságának határozata alapján a községi szint javára   | 200 000              |                   | 200 000              |                    |                   | 0.00%              |                 |
| 745151        | Egyéb bevételek a községi szint javára  | 25 218 109           |                   | 25 218 109           | 1 363 216          | 1 363 216         | 5.41%              |                 |
| 745154        | Községi tulajdonú lakások bérleti díja a községi szint javára   | 400 000              |                   | 400 000              | 112 601            | 112 601           | 28.15%             |                 |
| <b>770000</b> | <b>KÖLTSÉGREFUNDÁCIÓS MEMORANDUMTÉTELEK</b>   | <b>100 000</b>       |                   | <b>100 000</b>       | <b>136 565</b>     | <b>1 883 000</b>  | <b>2 019 565</b>   | <b>2019.57%</b> |
| 771111        | Költségrefundációs memorandumtétel  | 100 000              |                   | 100 000              |                    | 1 883 000         | 1 883 000          | 1883.00%        |
| 772114        | A községi költségvetés előző évből származó költségrefundációs memorandumtétel  |                      |                   |                      | 136 565            | 136 565           |                    |                 |
| <b>780000</b> | <b>AZONOS SZINTŰ KÖLTSÉGVETÉS HASZNÁLÓK KÖZÖTTI ÁTUTALÁSOK</b>  |                      |                   |                      |                    | <b>2 639 000</b>  | <b>2 639 000</b>   |                 |
| 781112        | Átutalások azonos szintű közvetlen költségvetés használóktól közvetett használóknak   |                      |                   |                      |                    | 2 639 000         | 2 639 000          |                 |
| <b>800000</b> | <b>NEM PÉNZÜGYI VAGYON ELADÁSÁBÓL SZÁRMAZÓ BEVÉTELEK</b>  | <b>41 400 000</b>    |                   | <b>41 400 000</b>    | <b>189 421</b>     | <b>10 000</b>     | <b>199 421</b>     | <b>0.48%</b>    |
| <b>811000</b> | <b>INGATLANOK ELADÁSÁBÓL SZÁRMAZÓ BEVÉTELEK</b>   | <b>41 400 000</b>    |                   | <b>41 400 000</b>    | <b>189 421</b>     |                   | <b>189 421</b>     | <b>0.46%</b>    |
| 811151        | Ingatlanok eladásából származó bevételek a községi szint javára   | 40 000 000           |                   | 40 000 000           |                    |                   | 0.00%              |                 |
| 811152        | Lakások eladásából származó bevételek a községi szint javára  | 200 000              |                   | 200 000              |                    |                   | 0.00%              |                 |
| 811153        | Lakások törlesztéséből származó bevételek a községi szint javára  | 1 200 000            |                   | 1 200 000            | 189 421            | 189 421           | 15.79%             |                 |
| <b>812000</b> | <b>INGÓSÁGOK ÉRTÉKESÍTÉSÉBŐL EREDŐ BEVÉTELEK</b>  |                      |                   |                      |                    |                   |                    |                 |
| 812151        | Ingóságok értékesítéséből eredő bevételek a községi szint javára  |                      |                   |                      |                    |                   |                    |                 |
| <b>823000</b> | <b>INGÓSÁGOK ÉRTÉKESÍTÉSÉBŐL EREDŐ BEVÉTELEK</b>  |                      |                   |                      |                    | <b>10 000</b>     | <b>10 000</b>      |                 |
| 823151        | Ingóságok értékesítéséből eredő bevételek a községi szint javára  |                      |                   |                      |                    | 10 000            | 10 000             |                 |
| <b>900000</b> | <b>ADÓSSÁGVÁLLALÁS BŐL ÉS PÉNZÜGYI VAGYON ÉRTÉKESÍTÉSÉBŐL EREDŐ JÖVEDELMEK</b>  |                      |                   |                      |                    |                   |                    |                 |
| <b>910000</b> | <b>ADÓSSÁGVÁLLALÁS BŐL EREDŐ JÖVEDELMEK</b>   |                      |                   |                      |                    |                   |                    |                 |
| 911441        | Adósságvállalásból eredő jövedelmek hazai üzleti bankoktól a városi szint javára  |                      |                   |                      |                    |                   |                    |                 |
| 912           | Külföldi adósságvállalásból eredő jövedelmek  |                      |                   |                      |                    |                   |                    |                 |
| <b>920000</b> | <b>PÉNZÜGYI VAGYON ELADÁSÁBÓL SZÁRMAZÓ JÖVEDELMEK</b>   |                      |                   |                      |                    |                   |                    |                 |
| 921941        | Hazai részvények és egyéb tőke eladásából származó jövedelmek a községi szint javára  |                      |                   |                      |                    |                   |                    |                 |
| 7+8           | <b>A KÖLTSÉGVETÉS FOLYÓ BEVÉTELEI ÉS JÖVEDELMEI</b>   | <b>1 055 328 688</b> | <b>27 669 000</b> | <b>1 082 997 688</b> | <b>325 393 163</b> | <b>23 283 000</b> | <b>348 676 163</b> | <b>32.20%</b>   |
| 3+7+8         | <b>ATHOZOTT ESZKÖZÖK ÖSSZESEN, FOLYÓ BEVÉTELEK ÉS JÖVEDELMEK</b>  | <b>1 166 080 688</b> | <b>27 669 000</b> | <b>1 193 749 688</b> | <b>428 986 129</b> | <b>28 296 190</b> | <b>457 282 319</b> | <b>38.31%</b>   |

### 6. szakasz

A költségvetés használók tervezett tőkekiadásai 2017. január-június időszak között történt végrehajtásának áttekintése:

| S. sz. | Leírás  | Közp. osztályozás | Forrás | A projektumfinanszírozás kezdetének éve | A projektumfinanszírozás befejezésének éve | A projektum teljes értéke | Megvalósítva 2016.12.31-ével bezárólag | 2017               | Megvalósítás 2017.06.30-áig |
|--------|---|-------------------|--------|---|--|---------------------------|--|--------------------|-----------------------------|
| 1      | 2   | 3                 | 4      | 5                                       | 6  | 7                         | 8                                      | 9                  | 10                          |
|        | <b>NAGY ÉRTÉKŰ PROJEKTUMOK</b>  |                   |        |   |  | <b>669 686 806</b>        | <b>172 957 517</b>                     | <b>411 166 800</b> | <b>28 193 906</b>           |
| 1      | Útjavítás Zentán a Stevan Sremac utcában  | 511               | 01     | 2 016                                   | 2 016                                      | 4 798 608                 | 4 798 608                              |                    |                             |
| 2      | A Sportcsarnokhoz vezető bekötőút újjáépítése és helyreállítása                                     | 511               | 01     | 2 017                                   |  | 3 891 000                 |  | 2 891 000          | 3 026 152                   |
|        |   | 511               | 07     | 2 017                                   |  | 14 150 000                |  | 14 150 000         | 12 104 608                  |
| 3      | Kerékpárút kiépítése Zentán a Tornyosi úton   | 511               | 01     | 2 015                                   | 2 017                                      | 7 026 616                 | 4 382 616                              | 2 644 000          | 2 549 491                   |
|        |   | 511               | 07     | 2 015                                   | 2 017                                      | 3 769 580                 | 2 169 580                              | 1 600 000          | 1 600 000                   |
| 4      | Útépítés Tornyos településen  | 511               | 01     | 2 016                                   |  | 2 965 962                 | 2 965 962                              |                    |                             |
| 5      | Ablakcsere a középületeken energiahatékonyság céljából  | 511               | 01     | 2 014                                   | 2 016                                      | 12 618 296                | 7 481 462                              |                    |                             |
| 6      | Járdaépítés és -helyreállítás   | 424               | 01     | 2 017                                   |  | 9 550 000                 | 1 550 000                              | 2 000 000          |                             |
| 7      | A határutak rendezése   | 424               | 01     | 2 014                                   | 2 019                                      | 142 097 968               | 34 597 968                             | 37 500 000         |                             |
|        |   | 424               | 07     | 2 014                                   | 2 019                                      |                           |  |                    |                             |
| 8      | A vizesblokk kibővítése a Снежана-Hófehérke Óvoda Százszorszép épületében                           | 511               | 01     | 2 018                                   | 2 018                                      | 1 763 000                 |  |                    |                             |
| 9      | Munkálatok és adaptálás a Zentai Községi Közigazgatási Hivatal fogadóirodájának kibővítése céljából | 425-426-511-512   | 01     | 2 016                                   | 2 016                                      | 7 793 425                 | 7 793 425                              |                    |                             |
|        |   | 425-426-511-512   | 07     | 2 016                                   | 2 016                                      | 100 000                   | 100 000                                |                    |                             |



3

| S. sz. | Leírás  | Közp. osztályozás | Forrás | A projektumfinanszírozás kezdetének éve | A projektumfinanszírozás befejezésének éve | A projektum teljes értéke | Megvalósítva 2016.12.31-ével bezárólag | 2017       | Megvalósítás 2017.06.30-áig |
|--------|---|-------------------|--------|---|--|---------------------------|--|------------|-----------------------------|
| 10     | A zentai Városháza központi kupolája homlokzatának helyreállítása   | 511               | 01     | 2 016                                   | 2 016                                      | 11 286 703                | 11 286 703                             |            |                             |
| 11     | A tető újjáépítése és helyreállítása az Alapfokú Zeneiskola épületén  | 511               | 01     | 2 016                                   |  | 1 545 340                 | 545 340                                | 1 000 000  |                             |
| 12     | A munkálatok első és második fázisának megvalósítása a Történelmi Levéltár és a Vajdasági Magyar Művelődési Intézet elhelyezését szolgáló munkaterület biztosítása érdekében        | 511               | 01     | 2 015                                   | 2 017                                      | 39 535 657                | 2 989 253                              | 3 608 000  | 3 450 550                   |
|        |   | 511               | 07     | 2 015                                   | 2 017                                      |                           | 14 898 149                             | 23 330 000 |                             |
| 13     | Járdaépítés és -javítás a Centar-Tópart helyi közösségben   | 424               | 01     | 2 016                                   | 2 016                                      | 396 000                   | 396 000                                |            |                             |
| 14     | A zentai Sportcsarnok tervezése és kiépítése  | 511               | 07     | 2 015                                   | 2 016                                      | 12 082 000                | 12 082 000                             |            |                             |
| 15     | Zentán a Sportközpont kiépítése – partnerség alapú rendezés   | 511               | 07     | 2 015                                   | 2 016                                      | 8 828 260                 | 8 828 260                              |            |                             |
| 16     | Az Üzleti Inkubátor 1-es és 2-es csarnokának felújítása és adaptálása   | 511               | 07     | 2 015                                   | 2 016                                      | 14 754 970                | 6 304 970                              | 8 450 000  |                             |
|        |   | 511               | 01     | 2 017                                   | 2 017                                      | 850 000                   |  | 850 000    |                             |
| 17     | A zentai Üzleti Inkubátor 1-es és 2-es csarnoka tetőszerkezetének helyreállítása, valamint a vízvezeték- és csatorna installáció, illetve tűzcsaphálózat kiépítése az udvari részen | 511               | 07     | 2 015                                   | 2 016                                      | 11 062 402                | 10 038 602                             | 284 600    | 237 136                     |
|        |   | 511               | 01     | 2 017                                   | 2 017                                      |                           | 139 200                                | 600 000    | 89 913                      |
| 18     | Vízvezeték-hálózat kiépítése Zentán a Dózsa György, a Petar Gorčić és a Makszim Gorkij utcában  | 511               | 07     | 2 015                                   | 2 016                                      | 4 477 574                 | 3 548 619                              |            |                             |
|        |   | 511               | 01     | 2 016                                   | 2 016                                      |                           | 928 955                                |            |                             |
| 19     | Csatornahálózat kiépítése a Kertek HK-ben, a Munkás és a Szkopjei utcák részein   | 511               | 07     | 2 015                                   | 2 015                                      | 9 769 267                 | 2 416 496                              | 2 172 000  |                             |
|        |   | 511               | 01     | 2 015                                   | 2 016                                      |                           | 1 740 771                              | 3 440 000  |                             |
| 20     | Csatornahálózat kiépítése a Kertek HK-ben, a Pacsirta utca részén   | 511               | 01     | 2 015                                   | 2 016                                      | 919 265                   | 388 694                                |            |                             |
|        |   | 511               | 07     | 2 015                                   | 2 016                                      |                           | 530 571                                |            |                             |

3

| S. sz. | Leírás   | Közp. osztályozás | Forrás | A projektumfinanszírozás kezdetének éve | A projektumfinanszírozás befejezésének éve | A projektum teljes értéke | Megvalósítva 2016.12.31-ével bezárólag | 2017        | Megvalósítás 2017.06.30-áig |
|--------|--|-------------------|--------|---|--|---------------------------|--|-------------|-----------------------------|
| 21     | Csatornahálózat kiépítése a Fuvaros és a Vasútsor utcák részein a Kertek HK-ben  | 511               | 01     | 2 015                                   | 2 016                                      | 2 007 331                 | 843 180                                |             |                             |
|        |  | 511               | 07     | 2 015                                   | 2 016                                      |                           | 1 164 151                              |             |                             |
| 22     | A zentai Sportcsarnok felszerelése   | 512               | 01     | 2 016                                   | 2 016                                      | 10 174 800                | 2 031 120                              |             |                             |
|        |  | 512               | 07     | 2 016                                   | 2 016                                      |                           | 8 143 680                              |             |                             |
| 23     | A szilárd kommunális hulladék kezelésére szolgáló regionális rendszer kiépítése  | 451               | 01     | 2 015                                   | 2 016                                      | 13 936 855                | 4 778 855                              | 9 158 000   |                             |
| 24     | A Kevi-Törökfalú közlekedési útvonal újjáépítése   | 511               | 07     | 2 017                                   |  | 55 000 000                |  | 55 000 000  |                             |
| 25     | Közterületi játszótér kiépítése a Felsőhegy Helyi Közösség területén   | 511               | 01     | 2 017                                   |  | 393 000                   |  | 393 000     |                             |
| 26     | Kerítés kiépítése a Madách Imre 1. szám alatti címen   | 511               | 01     | 2016                                    | 2017                                       | 13 671 727                | 1 796 069                              | 420 000     | 420 000                     |
|        |  | 511               | 08     | 2016                                    | 2017                                       |                           | 11 298 258                             |             |                             |
| 27     | Csatornahálózat kiépítése az Ifjúsági utcában a Kertek HK területén  | 511               | 01     | 2 017                                   |  | 2 988 000                 |  | 2 988 000   | 1 912 056                   |
|        |  | 511               | 07     | 2 017                                   |  | 4 728 000                 |  | 4 728 000   | 2 364 000                   |
| 28     | Csatornahálózat kiépítése a Szabadkai utcában a Kertek HK területén  | 511               | 01     | 2 017                                   |  | 3 116 000                 |  | 3 116 000   |                             |
|        |  | 511               | 07     | 2 017                                   |  | 4 929 000                 |  | 4 929 000   |                             |
| 29     | A vizesblokk kibővítése a gyermekek vizesblokkhoz való hozzáférése érdekében, másik dolgozószobában történő áthaladás nélkül | 511               | 01     | 2 017                                   |  | 1 803 000                 |  | 1 803 000   |                             |
| 30     | A vizesblokk helyreállítása a zentai Thurzó Lajos épületben  | 425               | 01     | 2 017                                   |  | 816 000                   |  | 1 036 000   |                             |
| 31     | A sportcélokot szolgáló elhasználandó parketta cseréje a November 11. tornateremben  | 425               | 01     | 2 017                                   |  | 876 200                   |  | 876 200     |                             |
| 32     | A Gimnázium épületének adaptálása és helyreállítása  | 511               | 01     | 2 017                                   | 2 018                                      | 3 115 000                 |  | 3 100 000   | 440 000                     |
|        |  | 511               | 08     | 2 017                                   | 2 018                                      | 155 000 000               |  | 155 000 000 |                             |
| 33     | A homlokzat helyreállítása és nyílászárócsere a középületeken  | 511               | 07     | 2 017                                   | 2 018                                      | 4 800 000                 |  | 4 800 000   |                             |

3

| S. sz. | Leírás  | Közp. osztályozás | Forrás | A projektumfinanszírozás kezdetének éve | A projektumfinanszírozás befejezésének éve | A projektum teljes értéke | Megvalósítva 2016.12.31-ével bezárólag | 2017       | Megvalósítás 2017.06.30-áig |
|--------|---|-------------------|--------|---|--|---------------------------|--|------------|-----------------------------|
| 34     | A Zentai Egészségház épületének adaptálása és energetikai szempontból történő szanálása | 511               | 08     | 2 017                                   | 2 017                                      | 540 000                   |  | 540 000    |                             |
|        |   | 511               | 08     | 2 017                                   | 2 017                                      | 27 000 000                |  | 27 000 000 |                             |
| 35     | Csatornahálózat az Ács József utcában és az Árpád utca részén                           | 511               | 01     | 2 017                                   | 2 017                                      | 14 167 000                |  | 4 800 000  |                             |
|        |   | 511               | 07     | 2 017                                   | 2 017                                      |                           |  | 9 367 000  |                             |
| 36     | A tisztított csapadékvizek szivattyútelepének szanálása Zenta településen               | 511               | 01     | 2 017                                   | 2 017                                      | 9 593 000                 |  | 3 190 000  |                             |
|        |   | 511               | 07     | 2 017                                   | 2 017                                      |                           |  | 6 403 000  |                             |
| 37     | Zentán a Thurzó Lajos iskolaépület újjáépítése  | 511               | 01     | 2 017                                   | 2 018                                      | 15 000 000                |  | 8 000 000  |                             |
| 38     | A zentai csatát ábrázoló festmény beszerzése  | 515               | 01     | 2 017                                   | 2 017                                      | 850 000                   |  | 850 000    |                             |

## 7. szakasz

A költségvetés alapvető rendeltetés szerinti kiadásainak végrehajtása a 2017. január-júniusi időszakban:

## KIADÁSOK ALAPVETŐ RENDELTETÉS SZERINT

| Közh. oszt. | A KÖLTSÉGEK ÉS KIADÁSOK FAJTÁI   | Eszközök a költségvetésből | Eszközök egyéb forrásokból | Eszközök összesen  | A költségvetési eszközök megvalósítása | Egyéb eszközök megvalósítása | Teljes megvalósítás a 2017. január-júniusi időszakban | A megvalósítás százaléka |
|-------------|--|----------------------------|----------------------------|--------------------|--|------------------------------|---|--------------------------|
| 1           | 2  | 3                          | 4                          | 5                  | 6                                      | 7                            | 8   | 9                        |
| <b>400</b>  | <b>FOLYÓ KIADÁSOK</b>  | <b>936 242 306</b>         | <b>17 433 000</b>          | <b>953 675 306</b> | <b>295 521 232</b>                     | <b>11 027 548</b>            | <b>306 548 780</b>                                    | <b>32.1%</b>             |
| <b>410</b>  | <b>A FOGLALKOZTATOTTAK KIADÁSAI</b>                                    | <b>217 485 265</b>         |                            | <b>217 485 265</b> | <b>103 021 444</b>                     | <b>3 102 076</b>             | <b>106 123 520</b>                                    | <b>48.8%</b>             |
| 411         | A foglalkoztatottak keresete és pótlékai                               | 170 359 565                |                            | 170 359 565        | 82 179 442                             | 1 048 115                    | 83 227 557  | <b>48.9%</b>             |
| 412         | A munkáltatót terhelő szociális járulékok                              | 31 432 500                 |                            | 31 432 500         | 15 084 346                             | 188 035                      | 15 272 381  | <b>48.6%</b>             |
| 413         | Természetbeni juttatások (szállítás)                                   | 356 000                    |                            | 356 000            |  |                              |   | <b>0.0%</b>              |
| 414         | A foglalkoztatottak szociális juttatásai                               | 5 861 200                  |                            | 5 861 200          | 3 318 403                              | 1 865 926                    | 5 184 329   | <b>88.5%</b>             |
| 415         | A foglalkoztatottak térítményei  | 2 687 000                  |                            | 2 687 000          | 951 278                                |                              | 951 278   | <b>35.4%</b>             |
| 416         | Díjak, jutalmak és egyéb külön kiadások                                | 6 789 000                  |                            | 6 789 000          | 1 487 975                              |                              | 1 487 975   | <b>21.9%</b>             |
| <b>420</b>  | <b>SZOLGÁLTATÁS- ÉS ÁRUHASZNÁLAT</b>                                   | <b>288 743 509</b>         | <b>17 398 000</b>          | <b>306 141 509</b> | <b>89 907 126</b>                      | <b>7 743 827</b>             | <b>97 650 953</b>                                     | <b>31.9%</b>             |
| 421         | Állandó kiadások   | 74 212 295                 | 4 645 000                  | 78 857 295         | 44 858 862                             | 3 257 336                    | 48 116 198  | <b>61.0%</b>             |
| 422         | Utazási költségek  | 1 929 700                  | 110 000                    | 2 039 700          | 331 308                                | 83 810                       | 415 118   | <b>20.4%</b>             |
| 423         | Szerződéses szolgáltatások   | 45 195 280                 | 755 000                    | 45 950 280         | 14 421 690                             | 579 203                      | 15 000 893  | <b>32.6%</b>             |
| 424         | Szakosított szolgáltatások   | 131 577 047                | 6 275 000                  | 137 852 047        | 20 105 838                             | 2 065 841                    | 22 171 679  | <b>16.1%</b>             |
| 425         | Folyó javítások és karbantartás (szolgáltatás és anyag)                | 12 951 000                 | 180 000                    | 13 131 000         | 1 796 503                              | 106 560                      | 1 903 063   | <b>14.5%</b>             |
| 426         | Anyag  | 22 878 187                 | 5 433 000                  | 28 311 187         | 8 392 924                              | 1 651 077                    | 10 044 001  | <b>35.5%</b>             |
| <b>440</b>  | <b>KAMATTÖRLESZTÉS</b>   | <b>5 588 000</b>           |                            | <b>5 588 000</b>   | <b>3 534 404</b>                       | <b>5 705</b>                 | <b>3 540 109</b>                                      | <b>63.4%</b>             |
| 441         | Hazai kamatok törlesztése  | 5 238 000                  |                            | 5 238 000          | 3 304 859                              |                              | 3 304 859   | <b>63.1%</b>             |
| 444         | Az adósságvállalás kísérő költségei                                    | 350 000                    |                            | 350 000            | 229 545                                | 5 705                        | 235 250   | <b>67.2%</b>             |
| <b>450</b>  | <b>SZUBVENCÍÓK</b>   | <b>15 448 000</b>          |                            | <b>15 448 000</b>  | <b>7 614 184</b>                       |                              | <b>7 614 184</b>                                      | <b>49.3%</b>             |
| 4511        | Folyó szubvenciók nem pénzügyi közzállalatoknak és szervezeteknek      | 6 290 000                  |                            | 6 290 000          | 965 000                                |                              | 965 000   | <b>15.3%</b>             |
| 4512        | Allami tőketámogatások nem pénzügyi közzállalatoknak és szervezeteknek | 9 158 000                  |                            | 9 158 000          | 6 649 184                              |                              | 6 649 184   | <b>72.6%</b>             |
| <b>460</b>  | <b>ADOMÁNYOK ÉS ÁTUTALÁSOK</b>   | <b>313 633 532</b>         |                            | <b>313 633 532</b> | <b>59 887 975</b>                      | <b>137 950</b>               | <b>60 025 925</b>                                     | <b>19.1%</b>             |
| 4631        | Átutalások egyéb hatalmi szinteknek                                    | <b>235 162 532</b>         |                            | 235 162 532        | 41 415 419                             |                              | 41 415 419  | <b>17.6%</b>             |
| 4632        | Tőkeátutalások egyéb hatalmi szinteknek                                | <b>1 391 300</b>           |                            | 1 391 300          | 391 290                                |                              | 391 290   | <b>28.1%</b>             |
| 464         | Dotációk kötelező társadalombiztosítási szervezeteknek                 | 35 490 000                 |                            | 35 490 000         | 3 522 026                              |                              | 3 522 026   | <b>9.9%</b>              |

|       |  |                      |                   |                      |                    |                   |                    |              |
|-------|--|----------------------|-------------------|----------------------|--------------------|-------------------|--------------------|--------------|
| 465   | Egyéb dotációk és átutalások                                   | 41 589 700           |                   | 41 589 700           | 14 559 240         | 137 950           | 14 697 190         | 35.3%        |
| 470   | <b>SZOCIÁLIS TÁMOGATÁS</b>                                     | <b>23 690 000</b>    |                   | <b>23 690 000</b>    | <b>11 152 625</b>  |                   | <b>11 152 625</b>  | <b>47.1%</b> |
| 472   | Szociális védelmi térítések a költségvetésből                  | 23 690 000           |                   | 23 690 000           | 11 152 625         |                   | 11 152 625         | 47.1%        |
| 480   | <b>EGYÉB KIADÁSOK</b>  | <b>71 235 000</b>    | <b>35 000</b>     | <b>71 270 000</b>    | <b>20 403 475</b>  | <b>37 990</b>     | <b>20 441 465</b>  | <b>28.7%</b> |
| 481   | Kormányon kívüli szervezetek dotálása                          | 64 070 000           |                   | 64 070 000           | 18 753 729         |                   | 18 753 729         | 29.3%        |
| 482   | Adók, kötelező illetékek és bírságok                           | 6 265 000            | 35 000            | 6 300 000            | 1 593 465          | 37 990            | 1 631 455          | 25.9%        |
| 483   | Pénzbírságok bírósági végzések alapján                         | 500 000              |                   | 500 000              |                    |                   |                    | 0.0%         |
| 485   | Kártérítés állami szervek által okozott sérülésért vagy kárért | 400 000              |                   | 400 000              | 56 280             |                   | 56 280             | 14.1%        |
| 490   | <b>A KÖLTSÉGVETÉS ADMINISZTRATÍV ÁTUTALÁSAI</b>                | <b>419 000</b>       |                   | <b>419 000</b>       |                    |                   |                    | <b>0.0%</b>  |
| 49911 | Állandó tartalék   | 150 000              |                   | 150 000              |                    |                   |                    | 0.0%         |
| 49912 | Folyó tartalék   | 269 000              |                   | 269 000              |                    |                   |                    | 0.0%         |
| 500   | <b>TŐKEKIADÁSOK</b>  | <b>209 757 382</b>   | <b>10 236 000</b> | <b>219 993 382</b>   | <b>38 194 240</b>  | <b>5 618 916</b>  | <b>43 813 156</b>  | <b>19.9%</b> |
| 510   | <b>ÁLLÓESZKÖZÖK</b>  | <b>208 757 382</b>   | <b>10 236 000</b> | <b>218 993 382</b>   | <b>38 012 359</b>  | <b>5 618 916</b>  | <b>43 631 275</b>  | <b>19.9%</b> |
| 511   | Épületek és építési létesítmények                              | 190 038 572          |                   | 190 038 572          | 33 586 397         | 5 233 291         | 38 819 688         | 20.4%        |
| 512   | Gépek és felszerelés   | 13 793 810           | 9 736 000         | 23 529 810           | 4 205 092          | 384 625           | 4 589 717          | 19.5%        |
| 513   | Egyéb ingatlan és felszerelés                                  | 2 325 000            |                   | 2 325 000            | 20 870             |                   | 20 870             | 0.9%         |
| 515   | Nem anyagi vagyon  | 2 600 000            | 500 000           | 3 100 000            | 200 000            | 1 000             | 201 000            | 6.5%         |
| 520   | <b>KÉSZLETEK</b>   | <b>500 000</b>       |                   | <b>500 000</b>       | <b>181 881</b>     |                   | <b>181 881</b>     | <b>36.4%</b> |
| 523   | Árukészletek további eladásra                                  | 500 000              |                   | 500 000              | 181 881            |                   | 181 881            | 36.4%        |
| 540   | <b>TERMÉSZETI VAGYON</b>                                       | <b>500 000</b>       |                   | <b>500 000</b>       |                    |                   |                    | <b>0.0%</b>  |
| 541   | Földterületek  | 500 000              |                   | 500 000              |                    |                   |                    | 0.0%         |
| 610   | <b>ALAPTŐKETŐRLESZTÉS</b>                                      | <b>20 000 000</b>    |                   | <b>20 000 000</b>    | <b>14 863 720</b>  |                   | <b>14 863 720</b>  | <b>74.3%</b> |
| 611   | Alaptőketörlesztés hazai hitelezőknek                          | 20 000 000           |                   | 20 000 000           | 14 863 720         |                   | 14 863 720         | 74.3%        |
| 620   | <b>Pénzügyi vagyon beszerzése</b>                              | <b>81 000</b>        |                   | <b>81 000</b>        | <b>80 043</b>      |                   | <b>80 043</b>      | <b>98.8%</b> |
| 621   | Hazai pénzügyi vagyon beszerzése                               | 81 000               |                   | 81 000               | 80 043             |                   | 80 043             | 98.8%        |
|       | <b>KÖZKIADÁSOK ÖSSZESEN</b>                                    | <b>1 166 080 688</b> | <b>27 669 000</b> | <b>1 193 749 688</b> | <b>348 659 235</b> | <b>16 646 464</b> | <b>365 305 699</b> | <b>30.6%</b> |

8. szakasz

A költségvetés végrehajtása a költségek és kiadások tervének program szerinti szerkezete alapján, a 2017. január-júniusi időszakban:

**A KÖLTSÉGEK ÉS KIADÁSOK TERVÉNEK PROGRAM SZERINTI SZERKEZETE**

| Kód         |                               | Megnevezés   | Eszközök a költségvetésből | Saját és egyéb bevételek | Eszközök összesen | A költségvetési eszközök megvalósítása | Egyéb eszközök megvalósítása | Teljes megvalósítás a 2017. január-júniusi időszakban | A megvalósítás százaléka |
|-------------|-------------------------------|--|----------------------------|--------------------------|-------------------|--|------------------------------|---|--------------------------|
| Program     | Program-tevékenység/Projektum |  |                            |                          |                   |  |                              |   |                          |
| 1           | 2                             | 3  | 4                          | 5                        | 6                 | 7                                      | 8                            | 9   | 10                       |
| <b>1101</b> |                               | <b>1. program – Helyi fejlesztés és területi tervezés</b>  | <b>10 100 000</b>          |                          | <b>10 100 000</b> | <b>816 458</b>                         |                              | <b>816 458</b>  | <b>8.08%</b>             |
|             | <b>1101-0001</b>              | Területi és településrendezési tervezés  | 4 000 000                  |                          | 4 000 000         | 695 665                                |                              | 695 665   | 17.39%                   |
|             | <b>1101-0003</b>              | Az építési telkek igazgatása   | 600 000                    |                          | 600 000           |  |                              |   | 0.00%                    |
|             | <b>1101-0004</b>              | Szociális lakhatás   | 600 000                    |                          | 600 000           |  |                              |   | 0.00%                    |
|             | <b>1101-III1</b>              | Zenta település általános szabályozási terve   | 1 400 000                  |                          | 1 400 000         |  |                              |   | 0.00%                    |
|             | <b>1101-III2</b>              | Létesítmények törvényesítése Zenta községben   | 3 500 000                  |                          | 3 500 000         | 120 793                                |                              | 120 793   | 3.45%                    |
| <b>0601</b> |                               | <b>2. program – Kommunális tevékenység</b>   | <b>86 912 972</b>          |                          | <b>86 912 972</b> | <b>24 518 844</b>                      |                              | <b>24 518 844</b>                                     | <b>28.21%</b>            |
|             | <b>1102-0001</b>              | A közvilágítás irányítása/karbantartása  | 15 880 000                 |                          | 15 880 000        | 8 315 734                              |                              | 8 315 734   | 52.37%                   |
|             | <b>1102-0002</b>              | Zöld közterületek karbantartása  | 7 000 000                  |                          | 7 000 000         | 4 149 643                              |                              | 4 149 643   | 59.28%                   |
|             | <b>1102-0003</b>              | A tisztaság fenntartása a közrendeltetésű területeken  | 5 350 000                  |                          | 5 350 000         | 2 908 246                              |                              | 2 908 246   | 54.36%                   |
|             | <b>1102-0004</b>              | Állathigiéniá  | 7 500 000                  |                          | 7 500 000         | 1 637 017                              |                              | 1 637 017   | 21.83%                   |
|             | <b>1102-0007</b>              | Hőenergia előállítása és elosztása   | 9 456 000                  |                          | 9 456 000         | 1 489 000                              |                              | 1 489 000   | 15.75%                   |
|             | <b>1102-0008</b>              | Ivóvízzel való ellátás és az ivóvízellátás irányítása  | 500 000                    |                          | 500 000           |  |                              |   | 0.00%                    |
|             | <b>1102-0009</b>              | Egyéb kommunális szolgáltatások  | 3 270 000                  |                          | 3 270 000         | 1 323 147                              |                              | 1 323 147   | 40.46%                   |
|             | <b>1102-III1</b>              | Közterületi játszótér kiépítése a Felsőhegy Helyi Közösség területén   | 393 000                    |                          | 393 000           |  |                              |   | 0.00%                    |
|             | <b>1102-III2</b>              | Kerítés kiépítése a Madách Imre 1. szám alatti címen   | 420 000                    |                          | 420 000           | 420 000                                |                              | 420 000   | 100.00%                  |
|             | <b>1102-III3</b>              | Csatornahálózat kiépítése az Ifjúsági utcában a Kertek HK területén  | 7 716 000                  |                          | 7 716 000         | 4 276 056                              |                              | 4 276 056   | 55.42%                   |
|             | <b>1102-III4</b>              | Csatornahálózat kiépítése a Kertek HK-ben, a Munkás és a Szkopjei utcák részein - második fázis  | 5 612 000                  |                          | 5 612 000         |  |                              |   | 0.00%                    |
|             | <b>1102-III5</b>              | Csatornahálózat kiépítése a Szabadkai utcában a Kertek HK területén  | 8 045 000                  |                          | 8 045 000         |  |                              |   | 0.00%                    |
|             | <b>1102-III6</b>              | Csatornahálózat az Ács József utcában és az Árpád utca részén  | 9 367 231                  |                          | 9 367 231         |  |                              |   | 0.00%                    |
|             | <b>1102-III7</b>              | A tisztított csapadékvizek szivattyútelepének szanalása Zenta településen  | 6 403 741                  |                          | 6 403 741         |  |                              |   | 0.00%                    |
| <b>1501</b> |                               | <b>3. program – Helyi gazdaságfejlesztés</b>   | <b>20 484 600</b>          |                          | <b>20 484 600</b> | <b>5 543 365</b>                       |                              | <b>5 543 365</b>                                      | <b>27.06%</b>            |
|             | <b>1501-0001</b>              | Az üzleti és beruházási környezet előmozdítása   | 2 500 000                  |                          | 2 500 000         | 850 000                                |                              | 850 000   | 34.00%                   |
|             | <b>1501-0003</b>              | Ösztönzés a vállalkozások fejlesztésére  | 800 000                    |                          | 800 000           | 271 533                                |                              | 271 533   | 33.94%                   |
|             | <b>1501-III1</b>              | Szakmai gyakorlat, átképzés és közmunka 2017-ben   | 7 000 000                  |                          | 7 000 000         | 512 927                                |                              | 512 927   | 7.33%                    |
|             | <b>1501-III3</b>              | A zentai Üzleti Inkubátor 1-es és 2-es csarnoka tetőszerkezetének helyreállítása, valamint a vízvezeték- és csatorna installáció, illetve tüzsaphálózat kiépítése az udvari részen | 884 600                    |                          | 884 600           | 327 049                                |                              | 327 049   | 36.97%                   |

|             |                  |   |                    |                   |                    |                   |                  |                   |               |
|-------------|------------------|---|--------------------|-------------------|--------------------|-------------------|------------------|-------------------|---------------|
|             | <b>1501-II4</b>  | Az Üzleti Inkubátor 1-es és 2-es csarnokának felújítása és adaptálása   | 9 300 000          |                   | 9 300 000          | 3 581 856         |                  | 3 581 856         | 38.51%        |
| <b>1502</b> |                  | <b>4. program – A turizmus fejlesztése</b>  | <b>7 772 100</b>   | <b>510 000</b>    | <b>8 282 100</b>   | <b>2 388 436</b>  | <b>136 061</b>   | <b>2 524 497</b>  | <b>28.84%</b> |
|             | <b>1502-0001</b> | A turizmusfejlesztés irányítása   | 4 347 100          |                   | 4 347 100          | 1 767 113         | 7 120            | 1 774 233         | 40.65%        |
|             | <b>1502-0002</b> | Az idegenforgalmi kínálat népszerűsítése  | 830 000            |                   | 830 000            | 275 496           |                  | 275 496           | 33.19%        |
|             | <b>1502-II1</b>  | Idegenforgalmi illeték  | 1 620 000          |                   | 1 620 000          | 115 178           |                  | 115 178           | 7.11%         |
|             | <b>1502-II2</b>  | Tiszavirág fesztivál Zentán   | 555 000            | 230 000           | 785 000            | 205 000           | 73 941           | 278 941           | 26.11%        |
|             | <b>1502-II3</b>  | I love Zenta fesztivál  | 300 000            | 180 000           | 480 000            |                   |                  |                   | 0.00%         |
|             | <b>1502-II4</b>  | Karácsonyi vásár  | 120 000            | 100 000           | 220 000            | 25 650            | 55 000           | 80 650            | 11.66%        |
| <b>0101</b> |                  | <b>5. program – Mezőgazdaság-fejlesztés</b>   | <b>139 719 007</b> |                   | <b>139 719 007</b> | <b>8 733 243</b>  |                  | <b>8 733 243</b>  | <b>6.25%</b>  |
|             | <b>0101-0001</b> | A mezőgazdasági politika támogatása és végrehajtása a helyi önkormányzatban   | 118 200 000        |                   | 118 200 000        | 7 856 082         |                  | 7 856 082         | 6.65%         |
|             | <b>0101-0002</b> | A vidékfejlesztés támogatásának intézkedései  | 12 700 000         |                   | 12 700 000         | 877 161           |                  | 877 161           | 6.91%         |
|             | <b>0101-II1</b>  | A határutak rendezése   | 8 819 007          |                   | 8 819 007          |                   |                  |                   | 0.00%         |
| <b>0401</b> |                  | <b>6. program – Környezetvédelem</b>  | <b>22 050 000</b>  |                   | <b>22 050 000</b>  | <b>10 336 884</b> |                  | <b>10 336 884</b> | <b>46.88%</b> |
|             | <b>0401-0001</b> | A környezetvédelem irányítása   | 2 252 000          |                   | 2 252 000          | 216 760           |                  | 216 760           | 9.63%         |
|             | <b>0401-0002</b> | A környezeti elemek minőségének figyelemmel kísérése  | 3 200 000          |                   | 3 200 000          | 1 106 477         |                  | 1 106 477         | 34.58%        |
|             | <b>0401-0005</b> | A kommunális hulladék kezelése  | 15 548 000         |                   | 15 548 000         | 7 963 783         |                  | 7 963 783         | 51.22%        |
|             | <b>0401-II1</b>  | Az illegális hulladéklerakók szanálása és felszámolása  | 1 050 000          |                   | 1 050 000          | 1 049 864         |                  | 1 049 864         | 99.99%        |
| <b>0701</b> |                  | <b>7. program – Közúti infrastruktúra</b>   | <b>99 675 000</b>  |                   | <b>99 675 000</b>  | <b>22 671 668</b> |                  | <b>22 671 668</b> | <b>22.75%</b> |
|             | <b>0701-0001</b> | A közlekedés igazgatása   | 1 500 000          |                   | 1 500 000          | 56 280            |                  | 56 280            | 3.75%         |
|             | <b>0701-0002</b> | A közlekedési infrastruktúra karbantartása  | 14 800 000         |                   | 14 800 000         | 1 870 491         |                  | 1 870 491         | 12.64%        |
|             | <b>0701-0004</b> | Tömegközlekedés   | 590 000            |                   | 590 000            | 143 916           |                  | 143 916           | 24.39%        |
|             | <b>0701-II1</b>  | A Sportcsarnokhoz vezető beköötőt újjáépítése és helyreállítása   | 18 041 000         |                   | 18 041 000         | 15 130 760        |                  | 15 130 760        | 83.87%        |
|             | <b>0701-II2</b>  | A kerékpárút harmadik fázisának kiépítése Zentán a Tornyosi úton  | 4 244 000          |                   | 4 244 000          | 4 149 491         |                  | 4 149 491         | 97.77%        |
|             | <b>0701-II3</b>  | A Kevi-Törökfalu közlekedési útvonal újjáépítése  | 55 000 000         |                   | 55 000 000         |                   |                  |                   | 0.00%         |
|             | <b>0701-II4</b>  | A közlekedési infrastruktúra fejlesztése 2017-ben   | 5 500 000          |                   | 5 500 000          | 1 320 730         |                  | 1 320 730         | 24.01%        |
| <b>2001</b> |                  | <b>8. program – Iskoláskor előtti nevelés</b>   | <b>98 800 000</b>  | <b>10 205 000</b> | <b>109 005 000</b> | <b>43 615 579</b> | <b>4 593 000</b> | <b>48 208 579</b> | <b>40.01%</b> |
|             | <b>2001-0001</b> | Iskoláskor előtti intézmények működése  | 77 877 000         | 10 205 000        | 88 082 000         | 36 778 587        | 4 593 000        | 41 371 587        | 41.75%        |
|             | <b>2001-II1</b>  | A vizesblokk kibővítése a gyermekek vizesblokkhoz való hozzáférése érdekében, másik dolgozószobán történő áthaladás nélkül  | 1 803 000          |                   | 1 803 000          |                   |                  |                   | 0.00%         |
|             | <b>2001-II2</b>  | A tető szanálása és nyílászárócsere a Cinege épületben  | 600 000            |                   | 600 000            |                   |                  |                   | 0.00%         |
|             | <b>2001-II3</b>  | A gyermekek iskoláskor előtti intézményben való tartózkodására vonatkozó szolgáltatásnyújtás - az alapító részesedése az intézményben tartózkodó szociálisan veszélyeztetett gyermekek tartózkodásának gazdasági árában | 1 300 000          |                   | 1 300 000          | 800 787           |                  | 800 787           | 61.60%        |
|             | <b>2001-II4</b>  | A gyermekek iskoláskor előtti intézményben való tartózkodására vonatkozó szolgáltatásnyújtás - az alapító részesedése az intézményben tartózkodó, a családban a harmadik gyermek tartózkodásának gazdasági árában       | 2 720 000          |                   | 2 720 000          | 1 592 204         |                  | 1 592 204         | 58.54%        |
|             | <b>2001-II5</b>  | A gyermekek iskoláskor előtti intézményben való tartózkodására vonatkozó szolgáltatásnyújtás - a szülők 20%-os részesedése a tartózkodás gazdasági árában   | 14 500 000         |                   | 14 500 000         | 4 444 001         |                  | 4 444 001         | 30.65%        |

|             |                  |  |                    |  |                    |                   |  |                   |               |
|-------------|------------------|--|--------------------|--|--------------------|-------------------|--|-------------------|---------------|
| <b>2002</b> |                  | <b>9. program – Alapfokú oktatás</b>   | <b>43 437 332</b>  |  | <b>43 437 332</b>  | <b>23 256 401</b> |  | <b>23 256 401</b> | <b>53.54%</b> |
|             | <b>2002-0001</b> | Általános iskolák működése   | 36 384 132         |  | 36 384 132         | 21 958 887        |  | 21 958 887        | 60.35%        |
|             | <b>2002-II1</b>  | "Opel kombi" lízingelt jármű – Stevan Sremac ÁI  | 537 200            |  | 537 200            | 272 959           |  | 272 959           | 50.81%        |
|             | <b>2002-II2</b>  | Munkahelyi egészségvédelem – Stevan Sremac ÁI  | 1 078 500          |  | 1 078 500          |                   |  |                   | 0.00%         |
|             | <b>2002-II3</b>  | A tornyosi Tömörkény István Kihelyezett Tagozat tűzifarakátára tetőszerkezetének cseréje | 218 300            |  | 218 300            | 218 290           |  | 218 290           | 100.00%       |
|             | <b>2002-II4</b>  | A Stevan Sremac ÁI tanárainak szakmai továbbképzése                                      | 230 000            |  | 230 000            | 96 000            |  | 96 000            | 41.74%        |
|             | <b>2002-II5</b>  | Közlekedési készlet az elsősöknek – Stevan Sremac ÁI                                     | 150 000            |  | 150 000            |                   |  |                   | 0.00%         |
|             | <b>2002-II6</b>  | Külföldi partnerség – Stevan Sremac ÁI   | 180 000            |  | 180 000            | 34 000            |  | 34 000            | 18.89%        |
|             | <b>2002-II7</b>  | Aktív gyermekkor – Stevan Sremac ÁI  | 200 000            |  | 200 000            |                   |  |                   | 0.00%         |
|             | <b>2002-II8</b>  | Tanárok szállítása – Stevan Sremac ÁI  | 1 100 000          |  | 1 100 000          | 582 844           |  | 582 844           | 52.99%        |
|             | <b>2002-II9</b>  | Mesteriskola – Stevan Mokranjac Alapfokú Zeneiskola                                      | 375 000            |  | 375 000            | 78 925            |  | 78 925            | 21.05%        |
|             | <b>2002-II10</b> | A tető újjáépítése és helyreállítása az Alapfokú Zeneiskola épületén                     | 1 000 000          |  | 1 000 000          |                   |  |                   | 0.00%         |
|             | <b>2002-II11</b> | Külföldi partnerség – Stevan Mokranjac Alapfokú Zeneiskola                               | 22 000             |  | 22 000             | 14 496            |  | 14 496            | 65.89%        |
|             | <b>2002-II12</b> | Az iskola évfordulója – Stevan Mokranjac Alapfokú Zeneiskola                             | 50 000             |  | 50 000             |                   |  |                   | 0.00%         |
|             | <b>2002-II13</b> | A vizesblokk helyreállítása a zentai Thurzó Lajos épületben                              | 1 036 000          |  | 1 036 000          |                   |  |                   | 0.00%         |
|             | <b>2002-II14</b> | A sportcélkat szolgáló elhasznált parketta cseréje a November 11. tornateremben          | 876 200            |  | 876 200            |                   |  |                   | 0.00%         |
| <b>2003</b> |                  | <b>10. program – Középfokú oktatás</b>   | <b>182 615 000</b> |  | <b>182 615 000</b> | <b>13 828 357</b> |  | <b>13 828 357</b> | <b>7.57%</b>  |
|             | <b>2003-0001</b> | Középfiskolák működése   | 22 747 000         |  | 22 747 000         | 12 681 615        |  | 12 681 615        | 55.75%        |
|             | <b>2003-II1</b>  | "Kombi" lízingelt jármű – Zentai Gimnázium   | 580 000            |  | 580 000            | 268 782           |  | 268 782           | 46.34%        |
|             | <b>2003-II2</b>  | Nemzetközi verseny – Zentai Gimnázium  | 90 000             |  | 90 000             | 30 000            |  | 30 000            | 33.33%        |
|             | <b>2003-II3</b>  | A Gimnázium tanárainak szakmai továbbképzése   | 90 000             |  | 90 000             |                   |  |                   | 0.00%         |
|             | <b>2003-II4</b>  | A Gimnázium épületének adaptálása és helyreállítása                                      | 158 100 000        |  | 158 100 000        | 414 000           |  | 414 000           | 0.26%         |
|             | <b>2003-II5</b>  | Az iskola épületének és vagyónának karbantartása – Közgazdasági-kereskedelmi Iskola      | 150 000            |  | 150 000            |                   |  |                   | 0.00%         |
|             | <b>2003-II6</b>  | A Közgazdasági-kereskedelmi Iskola tanárainak szakmai továbbképzése                      | 90 000             |  | 90 000             | 4 500             |  | 4 500             | 5.00%         |
|             | <b>2003-II7</b>  | TUDOK projektum – Közgazdasági-kereskedelmi Iskola                                       | 70 000             |  | 70 000             | 51 460            |  | 51 460            | 73.51%        |
|             | <b>2003-II8</b>  | Az Egészségügyi Középfiskola tanárainak szakmai továbbképzése                            | 50 000             |  | 50 000             |                   |  |                   | 0.00%         |
|             | <b>2003-II9</b>  | Külföldi partnerség – Egészségügyi Középfiskola  | 20 000             |  | 20 000             |                   |  |                   | 0.00%         |
|             | <b>2003-II10</b> | Díjak biztosítása – Egészségügyi Középfiskola  | 100 000            |  | 100 000            |                   |  |                   | 0.00%         |
|             | <b>2003-II11</b> | Fekete Mihály matematikaverseny  | 100 000            |  | 100 000            |                   |  |                   | 0.00%         |
|             | <b>2003-II12</b> | A Bolyai Tehetséggondozó Gimnázium tanárainak szakmai továbbképzése                      | 50 000             |  | 50 000             |                   |  |                   | 0.00%         |
|             | <b>2003-II13</b> | Műszaki tervdokumentáció az iskolaépületre – Közgazdasági-kereskedelmi Iskola            | 378 000            |  | 378 000            | 378 000           |  | 378 000           | 100.00%       |
| <b>0901</b> |                  | <b>11. program – Szociális és gyermekvédelem</b>   | <b>38 461 500</b>  |  | <b>38 461 500</b>  | <b>16 936 656</b> |  | <b>16 936 656</b> | <b>44.04%</b> |
|             | <b>0901-0001</b> | Szociális támogatás  | 10 388 500         |  | 10 388 500         | 3 812 553         |  | 3 812 553         | 36.70%        |
|             | <b>0901-0003</b> | A társadalmi-humanitárius szervezetek támogatása   | 4 600 000          |  | 4 600 000          | 1 970 194         |  | 1 970 194         | 42.83%        |



|             |                  |  |                    |                   |                    |                   |                   |                   |               |
|-------------|------------------|--|--------------------|-------------------|--------------------|-------------------|-------------------|-------------------|---------------|
|             | <b>0901-0004</b> | Tanácsadó-terápiás és társadalmi-oktatási szolgáltatások   | 2 000 000          |                   | 2 000 000          | 1 080 400         |                   | 1 080 400         | 54.02%        |
|             | <b>0901-0005</b> | A Vöröskereszt programja megvalósításának támogatása   | 2 400 000          |                   | 2 400 000          | 1 225 731         |                   | 1 225 731         | 51.07%        |
|             | <b>0901-0006</b> | A gyermekek és a gyermekes családok támogatása   | 10 300 000         |                   | 10 300 000         | 4 571 092         |                   | 4 571 092         | 44.38%        |
|             | <b>0901-II1</b>  | Egyetemisták ösztöndíjazása  | 1 873 000          |                   | 1 873 000          | 1 360 097         |                   | 1 360 097         | 72.62%        |
|             | <b>0901-II2</b>  | Sportösztöndíjak   | 900 000            |                   | 900 000            | 73 485            |                   | 73 485            | 8.16%         |
|             | <b>0901-II3</b>  | Középiskolások szállítása  | 6 000 000          |                   | 6 000 000          | 2 843 104         |                   | 2 843 104         | 47.39%        |
| <b>1801</b> |                  | <b>12. program – Elsődleges egészségvédelem</b>  | <b>8 800 000</b>   |                   | <b>8 800 000</b>   | <b>4 065 728</b>  |                   | <b>4 065 728</b>  | <b>46.20%</b> |
|             | <b>1801-0001</b> | Az elsődleges egészségvédelmi intézmények működése   | 7 950 000          |                   | 7 950 000          | 3 522 026         |                   | 3 522 026         | 44.30%        |
|             | <b>1801-0002</b> | Halottkémszolgálat   | 500 000            |                   | 500 000            | 344 076           |                   | 344 076           | 68.82%        |
|             | <b>1801-0003</b> | Tevékenységek végrehajtása a közegészségügyről való társadalmi gondoskodás területén   | 350 000            |                   | 350 000            | 199 625           |                   | 199 625           | 57.04%        |
| <b>1201</b> |                  | <b>13. program – A kultúra fejlesztése</b>   | <b>96 879 290</b>  | <b>16 954 000</b> | <b>113 833 290</b> | <b>33 701 605</b> | <b>11 831 403</b> | <b>45 533 008</b> | <b>29.61%</b> |
|             | <b>1201-0001</b> | A helyi művelődési intézmények működése  | 49 972 800         | 3 798 000         | 53 770 800         | 25 707 973        | 4 750 200         | 30 458 173        | 47.81%        |
|             | <b>1201-0002</b> | A kulturális termelés és a művészeti alkotás erősítése   | 7 659 200          | 12 656 000        | 20 315 200         | 2 602 445         | 7 068 203         | 9 670 648         | 12.81%        |
|             | <b>1201-0003</b> | A kulturális és történelmi örökség megőrzését és bemutatását szolgáló rendszer előmozdítása  | 3 549 200          |                   | 3 549 200          | 640 426           |                   | 640 426           | 18.04%        |
|             | <b>1201-0004</b> | A közérdek megvalósítása és előmozdítása a nyilvánosság tájékoztatása területén  | 2 200 000          |                   | 2 200 000          | 742 000           |                   | 742 000           | 33.73%        |
|             | <b>1201-II1</b>  | A munkálatok második és harmadik fázisának megvalósítása a Történelmi Levéltár és a Vajdasági Magyar Művelődési Intézet elhelyezését szolgáló munkaterület biztosítása érdekében | 26 938 000         |                   | 26 938 000         | 3 450 550         |                   | 3 450 550         | 12.81%        |
|             | <b>1201-II2</b>  | Zenta község jeles ünnepei   | 3 450 000          |                   | 3 450 000          |                   |                   |                   | 0.00%         |
|             | <b>1201-II4</b>  | Dudás Gyula megemlékezés   | 1 500 000          | 500 000           | 2 000 000          |                   |                   |                   | 0.00%         |
|             | <b>1201-II9</b>  | Irodalmi est   | 540 890            |                   | 540 890            | 275 148           |                   | 275 148           | 50.87%        |
|             | <b>1201-II10</b> | Sremac-napok   | 169 800            |                   | 169 800            | 4 850             | 13 000            | 17 850            | 2.86%         |
|             | <b>1201-II11</b> | Az SZMK ünnepe   | 94 600             |                   | 94 600             |                   |                   |                   | 0.00%         |
|             | <b>1201-II12</b> | Éves folklór koncert   | 113 000            |                   | 113 000            | 5 694             |                   | 5 694             | 5.04%         |
|             | <b>1201-II13</b> | Gyermek népzenei fesztivál   | 18 800             |                   | 18 800             |                   |                   |                   | 0.00%         |
|             | <b>1201-II15</b> | A levéltári anyag áthelyezése a városháza tornyából a Levéltár új épületébe  | 300 000            |                   | 300 000            | 59 520            |                   | 59 520            | 19.84%        |
|             | <b>1201-II16</b> | Album kiadása a zentai csata 320. évfordulója alkalmából   | 200 000            |                   | 200 000            | 40 000            |                   | 40 000            | 20.00%        |
|             | <b>1201-II17</b> | Könyvek beszerzése a könyvtár szükségleteire   | 23 000             |                   | 23 000             | 23 000            |                   | 23 000            | 100.00%       |
|             | <b>1201-II18</b> | A Levéltár új épülete homlokzatának újjáépítéséhez szükséges projektdokumentáció kidolgozása   | 150 000            |                   | 150 000            | 150 000           |                   | 150 000           | 100.00%       |
| <b>1301</b> |                  | <b>14. program – Sport- és ifjúsági fejlesztés</b>   | <b>36 120 000</b>  |                   | <b>36 120 000</b>  | <b>18 561 118</b> |                   | <b>18 561 118</b> | <b>51.39%</b> |
|             | <b>1301-0001</b> | A helyi sportszervezetek, -egyesületek és -szövetségek támogatása  | 19 100 000         |                   | 19 100 000         | 7 778 602         |                   | 7 778 602         | 40.73%        |
|             | <b>1301-0002</b> | Az iskoláskor előtti és az iskolai sport támogatása  | 770 000            |                   | 770 000            | 16 400            |                   | 16 400            | 2.13%         |
|             | <b>1301-0003</b> | A sport infrastruktúra karbantartása   | 15 650 000         |                   | 15 650 000         | 10 461 117        |                   | 10 461 117        | 66.84%        |
|             | <b>1301-0005</b> | Az ifjúsági politika végrehajtása  | 600 000            |                   | 600 000            | 305 000           |                   | 305 000           | 50.83%        |
| <b>0602</b> |                  | <b>15. program – Helyi önkormányzat</b>  | <b>205 485 787</b> |                   | <b>205 485 787</b> | <b>99 296 599</b> | <b>86 000</b>     | <b>99 382 599</b> | <b>48.32%</b> |

|             |                  |   |                      |                   |                      |                    |                   |                    |               |
|-------------|------------------|---|----------------------|-------------------|----------------------|--------------------|-------------------|--------------------|---------------|
|             | <b>0602-0001</b> | A helyi önkormányzatok és városi községek működése  | 136 641 565          |                   | 136 641 565          | 66 107 634         |                   | 66 107 634         | 48.38%        |
|             | <b>0602-0002</b> | A helyi közösségek működése   | 12 522 022           |                   | 12 522 022           | 5 198 225          | 86 000            | 5 284 225          | 41.51%        |
|             | <b>0602-0003</b> | Közdadóságkezelés   | 25 200 000           |                   | 25 200 000           | 18 238 101         |                   | 18 238 101         | 72.37%        |
|             | <b>0602-0004</b> | Községi Ügyészség   | 2 970 300            |                   | 2 970 300            | 1 254 606          |                   | 1 254 606          | 42.24%        |
|             | <b>0602-0006</b> | Felügyelői teendők  | 4 541 100            |                   | 4 541 100            | 2 164 224          |                   | 2 164 224          | 47.66%        |
|             | <b>0602-0007</b> | A nemzeti kisebbségek nemzeti tanácsainak működése  | 700 000              |                   | 700 000              | 449 033            |                   | 449 033            | 64.15%        |
|             | <b>0602-0008</b> | Jogsegély   | 1 200 000            |                   | 1 200 000            | 601 617            |                   | 601 617            | 50.13%        |
|             | <b>0602-0009</b> | Folyó költségvetési tartalék  | 269 000              |                   | 269 000              |                    |                   |                    | 0.00%         |
|             | <b>0602-0010</b> | Állandó költségvetési tartalék  | 150 000              |                   | 150 000              |                    |                   |                    | 0.00%         |
|             | <b>0602-0013</b> | A helyi önkormányzat forrásbevételeinek adminisztrálása                                     | 5 621 800            |                   | 5 621 800            | 3 175 531          |                   | 3 175 531          | 56.49%        |
|             | <b>0602-0014</b> | Irányítás rendkívüli helyzetekben   | 600 000              |                   | 600 000              |                    |                   |                    | 0.00%         |
|             | <b>0602-II1</b>  | Általános iskolás tanulók szállítása  | 3 200 000            |                   | 3 200 000            | 2 059 627          |                   | 2 059 627          | 64.36%        |
|             | <b>0602-II4</b>  | A homlokzat helyreállítása és nyílászárócseré a középületeken                               | 4 800 000            |                   | 4 800 000            |                    |                   |                    | 0.00%         |
|             | <b>0602-II5</b>  | A Zentai Csata Emlékmúzeum kialakítását szolgáló terület adaptálása a városháza tornyában   | 1 000 000            |                   | 1 000 000            | 48 000             |                   | 48 000             | 4.80%         |
|             | <b>0602-II7</b>  | Az egykori laktanya épületének megvásárlása   | 4 620 000            |                   | 4 620 000            |                    |                   |                    | 0.00%         |
|             | <b>0602-II8</b>  | Helyi közösségi választások   | 600 000              |                   | 600 000              |                    |                   |                    | 0.00%         |
|             | <b>0602-II9</b>  | A zentai csatát ábrázoló festmény beszerzése  | 850 000              |                   | 850 000              |                    |                   |                    | 0.00%         |
| <b>2101</b> |                  | <b>16. program – A helyi önkormányzat politikai rendszere</b>                               | <b>41 128 100</b>    |                   | <b>41 128 100</b>    | <b>20 388 294</b>  |                   | <b>20 388 294</b>  | <b>49.57%</b> |
|             | <b>2101-0001</b> | A Községi Képviselő-testület működése   | 11 647 000           |                   | 11 647 000           | 6 493 524          |                   | 6 493 524          | 55.75%        |
|             | <b>2101-0002</b> | A végrehajtó szervek működése   | 21 150 500           |                   | 21 150 500           | 9 396 341          |                   | 9 396 341          | 44.43%        |
|             | <b>2101-0003</b> | A végrehajtó hatalmi szervek és a képviselő-testület munkájának támogatása                  | 8 330 600            |                   | 8 330 600            | 4 498 429          |                   | 4 498 429          | 54.00%        |
| <b>0501</b> |                  | <b>17. program – Energiahatékonyság és megújuló energiaforrások</b>                         | <b>27 640 000</b>    |                   | <b>27 640 000</b>    |                    |                   |                    | <b>0.00%</b>  |
|             | <b>0501-0001</b> | Az energiahatékonyság fejlesztése és javítása, valamint megújuló energiaforrások használata | 100 000              |                   | 100 000              |                    |                   |                    | 0.00%         |
|             | <b>0501-II1</b>  | A Zentai Egészségház épületének adaptálása és energetikai szempontból történő szanálása     | 27 540 000           |                   | 27 540 000           |                    |                   |                    | 0.00%         |
|             |                  | <b>PROGRAM SZERINTI KÖZKIADÁSOK ÖSSZESEN</b>  | <b>1 166 080 688</b> | <b>27 669 000</b> | <b>1 193 749 688</b> | <b>348 659 235</b> | <b>16 646 464</b> | <b>365 305 699</b> | <b>30.60%</b> |

## 9. szakasz

A költségek és kiadások végrehajtása az egységes költségvetési rendszer funkcionális osztályozása alapján, a 2017. január-júniusi időszakban:

## A KÖLTSÉGEK FUNKCIONÁLIS OSZTÁLYOZÁSA

| Funkciók   | Funkcionális osztályozás   | Eszközök a költségvetésből | Eszközök egyéb forrásokból | Eszközök összesen  | A költségvetési eszközök megvalósítása | Egyéb eszközök megvalósítása | Teljes megvalósítás a 2017. január-júniusi időszakban | A megvalósítás százaléka |
|------------|--|----------------------------|----------------------------|--------------------|--|------------------------------|---|--------------------------|
| 1          | 2  | 3                          | 4                          | 5                  | 6                                      | 7                            | 8   | 9                        |
| <b>000</b> | <b>SZOCIÁLIS VÉDELEM</b>   | <b>38 461 500</b>          |                            | <b>38 461 500</b>  | <b>16 936 656</b>                      |                              | <b>16 936 656</b>                                     | <b>44.04%</b>            |
| 010        | Betegség és rokkantság   | 7 000 000                  |                            | 7 000 000          | 3 195 926                              |                              | 3 195 926   | 45.66%                   |
| 040        | Család és gyermekek  | 19 073 000                 |                            | 19 073 000         | 8 847 777                              |                              | 8 847 777   | 46.39%                   |
| 070        | Máshova nem sorolt szociális támogatás a veszélyeztetett lakosságoknak | 10 388 500                 |                            | 10 388 500         | 3 812 553                              |                              | 3 812 553   | 36.70%                   |
| 090        | Máshova nem sorolt szociális védelem                                   | 2 000 000                  |                            | 2 000 000          | 1 080 400                              |                              | 1 080 400   | 54.02%                   |
| <b>100</b> | <b>ÁLTALÁNOS KÖZSZOLGÁLTATÁSOK</b>                                     | <b>217 923 587</b>         |                            | <b>217 923 587</b> | <b>111 832 171</b>                     | <b>86 000</b>                | <b>111 918 171</b>                                    | <b>51.36%</b>            |
| 111        | Végrehajtó és törvényhozó szervek                                      | 41 128 100                 |                            | 41 128 100         | 20 388 294                             |                              | 20 388 294  | 49.57%                   |
| 112        | Pénzügyi és fiskális ügyek   | 6 040 800                  |                            | 6 040 800          | 3 175 531                              |                              | 3 175 531   | 52.57%                   |
| 130        | Általános szolgáltatások   | 113 621 565                |                            | 113 621 565        | 54 716 906                             |                              | 54 716 906  | 48.16%                   |
| 133        | Egyéb általános szolgáltatások   | 14 170 000                 |                            | 14 170 000         | 7 501 857                              |                              | 7 501 857   | 52.94%                   |
| 160        | Máshova nem sorolt általános közszolgáltatások                         | 17 763 122                 |                            | 17 763 122         | 7 811 482                              | 86 000                       | 7 897 482   | 44.46%                   |
| 170        | Közadósság tranzakciók   | 25 200 000                 |                            | 25 200 000         | 18 238 101                             |                              | 18 238 101  | 72.37%                   |
| <b>200</b> | <b>VÉDELEM</b>   | <b>750 000</b>             |                            | <b>750 000</b>     | <b>9 093</b>                           |                              | <b>9 093</b>  | <b>1.21%</b>             |
| 220        | Polgári védelem  | 600 000                    |                            | 600 000            |  |                              |   | 0.00%                    |
| 250        | Máshova nem sorolt védelem   | 150 000                    |                            | 150 000            | 9 093                                  |                              | 9 093   | 6.06%                    |
| <b>300</b> | <b>KÖZREND ÉS BIZTONSÁG</b>  | <b>6 470 300</b>           |                            | <b>6 470 300</b>   | <b>2 860 414</b>                       |                              | <b>2 860 414</b>                                      | <b>44.21%</b>            |
| 320        | Tűzvédelmi szolgáltatások  | 2 300 000                  |                            | 2 300 000          | 1 004 191                              |                              | 1 004 191   | 43.66%                   |
| 330        | Bíróságok  | 4 170 300                  |                            | 4 170 300          | 1 856 223                              |                              | 1 856 223   | 44.51%                   |
| <b>400</b> | <b>GAZDASÁGI ÜGYEK</b>   | <b>311 746 707</b>         | <b>510 000</b>             | <b>312 256 707</b> | <b>43 701 299</b>                      | <b>136 061</b>               | <b>43 837 360</b>                                     | <b>14.04%</b>            |
| 411        | Általános gazdasági és kommerciális ügyek                              | 20 484 600                 |                            | 20 484 600         | 5 543 365                              |                              | 5 543 365   | 27.06%                   |
| 421        | Mezőgazdaság   | 139 719 007                |                            | 139 719 007        | 8 733 243                              |                              | 8 733 243   | 6.25%                    |
| 436        | Egyéb energia  | 27 640 000                 |                            | 27 640 000         |  |                              |   | 0.00%                    |
| 451        | Közúti közlekedés  | 99 085 000                 |                            | 99 085 000         | 22 527 752                             |                              | 22 527 752  | 22.74%                   |
| 452        | Vízi közlekedés  | 590 000                    |                            | 590 000            | 143 916                                |                              | 143 916   | 24.39%                   |
| 455        | Csővezetékek és a közlekedés egyéb formái                              | 9 456 000                  |                            | 9 456 000          | 1 489 000                              |                              | 1 489 000   | 15.75%                   |
| 473        | Idégenforgalom   | 7 772 100                  | 510 000                    | 8 282 100          | 2 388 436                              | 136 061                      | 2 524 497   | 30.48%                   |
| 474        | Többrendeltetésű fejlesztési projektumok                               | 7 000 000                  |                            | 7 000 000          | 2 875 587                              |                              | 2 875 587   | 41.08%                   |
| <b>500</b> | <b>KÖRNYEZETVÉDELEM</b>  | <b>41 900 000</b>          |                            | <b>41 900 000</b>  | <b>19 031 791</b>                      |                              | <b>19 031 791</b>                                     | <b>45.42%</b>            |
| 510        | Hulladékkezelés  | 21 948 000                 |                            | 21 948 000         | 11 921 893                             |                              | 11 921 893  | 54.32%                   |

|            |   |                      |                   |                      |                    |                   |                    |               |
|------------|---|----------------------|-------------------|----------------------|--------------------|-------------------|--------------------|---------------|
| 530        | A szennyezettség csökkentése                    | 3 200 000            |                   | 3 200 000            | 1 106 477          |                   | 1 106 477          | 34.58%        |
| 540        | A növény- és állatvilág, valamint a táj védelme | 14 500 000           |                   | 14 500 000           | 5 786 660          |                   | 5 786 660          | 39.91%        |
| 560        | Máshova nem sorolt környezetvédelem             | 2 252 000            |                   | 2 252 000            | 216 760            |                   | 216 760            | 9.63%         |
| <b>600</b> | <b>LAKOSSÁGI ÉS KÖZÖSSÉGI ÜGYEK</b>             | <b>78 126 972</b>    |                   | <b>78 126 972</b>    | <b>15 199 395</b>  |                   | <b>15 199 395</b>  | <b>19.45%</b> |
| 610        | Lakástügyi fejlesztés                           | 420 000              |                   | 420 000              | 420 000            |                   | 420 000            | 100.00%       |
| 620        | Közösségfejlesztés                              | 61 326 972           |                   | 61 326 972           | 6 463 661          |                   | 6 463 661          | 10.54%        |
| 630        | Vízellátás                                      | 500 000              |                   | 500 000              |                    |                   |                    | 0.00%         |
| 640        | Utcai megvilágítás                              | 15 880 000           |                   | 15 880 000           | 8 315 734          |                   | 8 315 734          | 52.37%        |
| <b>700</b> | <b>EGÉSZSÉGÜGY</b>                              | <b>8 800 000</b>     |                   | <b>8 800 000</b>     | <b>4 065 728</b>   |                   | <b>4 065 728</b>   | <b>46.20%</b> |
| 721        | Általános egészségügyi szolgáltatások           | 8 450 000            |                   | 8 450 000            | 3 866 103          |                   | 3 866 103          | 45.75%        |
| 740        | Közegészségügyi szolgáltatások                  | 350 000              |                   | 350 000              | 199 625            |                   | 199 625            | 57.04%        |
| <b>800</b> | <b>REKREÁCIÓ, SPORT, KULTÚRA ÉS VALLÁS</b>      | <b>133 849 290</b>   | <b>16 954 000</b> | <b>150 803 290</b>   | <b>52 262 724</b>  | <b>11 831 403</b> | <b>64 094 127</b>  | <b>42.50%</b> |
| 810        | Rekreációs és sportszolgáltatások               | 36 120 000           |                   | 36 120 000           | 18 561 118         |                   | 18 561 118         | 51.39%        |
| 820        | Kulturális szolgáltatások                       | 95 929 290           | 16 954 000        | 112 883 290          | 33 411 605         | 11 831 403        | 45 243 008         | 40.08%        |
| 840        | A közösség vallási és egyéb szolgáltatásai      | 1 800 000            |                   | 1 800 000            | 290 000            |                   | 290 000            | 16.11%        |
| <b>900</b> | <b>OKTATÁS</b>                                  | <b>328 052 332</b>   | <b>10 205 000</b> | <b>338 257 332</b>   | <b>82 759 965</b>  | <b>4 593 000</b>  | <b>87 352 965</b>  | <b>25.82%</b> |
| 911        | Iskoláskor előtti oktatás                       | 98 800 000           | 10 205 000        | 109 005 000          | 43 615 579         | 4 593 000         | 48 208 579         | 44.23%        |
| 912        | Alapfokú oktatás                                | 43 437 332           |                   | 43 437 332           | 23 256 401         |                   | 23 256 401         | 53.54%        |
| 922        | Felső középfokú oktatás                         | 176 615 000          |                   | 176 615 000          | 10 831 850         |                   | 10 831 850         | 6.13%         |
| 923        | Középfokú oktatás diákothonnal                  | 6 000 000            |                   | 6 000 000            | 2 996 508          |                   | 2 996 508          | 49.94%        |
| 980        | Máshova nem sorolt oktatás                      | 3 200 000            |                   | 3 200 000            | 2 059 627          |                   | 2 059 627          | 64.36%        |
|            | <b>ÖSSZESEN</b>                                 | <b>1 166 080 688</b> | <b>27 669 000</b> | <b>1 193 749 688</b> | <b>348 659 235</b> | <b>16 646 464</b> | <b>365 305 699</b> | <b>30.60%</b> |

## II. KÜLÖN RÉSZ

### 10. szakasz

| Rész | Fejezet | Program szerinti osztályozás | Funkció | Posztó | Közigazgatási osztályozás | Finanszírozási forrás | Leírás  | Belső felosztás | Eszközök a költségvetésből | Eszközök egyéb forrásokból | Belső felosztás | A költségvetési eszközök megvalósítása | Egyéb források megvalósítása | Teljes megvalósítás a 2017 január-júniusi időszakban | A megvalósítás százaléka |
|------|---------|------------------------------|---------|--------|---------------------------|-----------------------|---|-----------------|----------------------------|----------------------------|-----------------|--|------------------------------|--|--------------------------|
| 1    | 2       | 3                            | 4       | 5      | 6                         | 7                     | 8   | 9               | 10                         | 11                         | 12              | 13                                     | 14                           | 15   | 16                       |
| 1    | 1       |                              |         |        |                           |                       | <b>KÖZSÉGI KÉPVISELŐ-TESTÜLET</b>                                 |                 |                            |                            |                 |  |                              |  |                          |
|      |         | 2101                         |         |        |                           |                       | <b>16. PROGRAM: A HELYI ÖNKORMÁNYZAT POLITIKAI RENDSZERE</b>      |                 |                            |                            |                 |  |                              |  |                          |
|      |         | 2101-0001                    |         |        |                           |                       | <b>A Községi Képviselő-testület működése</b>                      |                 |                            |                            |                 |  |                              |  |                          |
|      |         |                              | 111     |        |                           |                       | <i>Végrehajtó és törvényhozó szervek</i>                          |                 |                            |                            |                 |  |                              |  |                          |
|      |         |                              |         | 1      | 411                       |                       | A foglalkoztatottak keresete, pótlékai és térítményei (fizetések) |                 | 2 348 700                  |                            |                 | 1 213 491                              |                              | 1 213 491  | 51.67%                   |
|      |         |                              |         | 2      | 412                       |                       | A munkaadót terhelő szociális járulékok                           |                 | 420 400                    |                            |                 | 217 215                                |                              | 217 215  | 51.67%                   |
|      |         |                              |         | 3      | 415                       |                       | A foglalkoztatottak költségtérítései                              |                 | 150 000                    |                            |                 | 48 895                                 |                              | 48 895   | 32.60%                   |
|      |         |                              |         | 4      | 416                       |                       | A foglalkoztatottak díjai és egyéb külön kiadások                 |                 | 3 000 000                  |                            |                 | 1 332 564                              |                              | 1 332 564  | 44.42%                   |
|      |         |                              |         | 5      | 422                       |                       | Utazási költségek   |                 | 50 000                     |                            |                 |  |                              |  | 0.00%                    |
|      |         |                              |         | 6      | 423                       |                       | Szerződéses szolgáltatások  |                 | 4 500 000                  |                            |                 | 3 217 040                              |                              | 3 217 040  | 71.49%                   |
|      |         |                              |         | 7      | 426                       |                       | Anyag   |                 | 100 000                    |                            |                 |  |                              |  | 0.00%                    |
|      |         |                              |         | 8      | 465                       |                       | Egyéb dotációk és átutalások                                      |                 | 296 900                    |                            |                 | 143 858                                |                              | 143 858  | 48.45%                   |
|      |         |                              |         | 9      | 481                       |                       | Kormányon kívüli szervezetek dotálása                             |                 | 700 000                    |                            |                 | 240 419                                |                              | 240 419  | 34.35%                   |
|      |         |                              |         | 484    | 621                       |                       | Hazai pénzügyi vagyon beszerzése                                  |                 | 81 000                     |                            |                 | 80 043                                 |                              | 80 043   | 98.82%                   |
|      |         |                              |         |        |                           |                       | <b>A programtevékenység finanszírozási forrásai – 2101-0001:</b>  |                 |                            |                            |                 |  |                              |  |                          |
|      |         |                              |         |        |                           | 01                    | Bevételek a költségvetésből                                       |                 | 11 647 000                 |                            |                 | 6 493 524                              |                              | 6 493 524  | 55.75%                   |
|      |         | 2101-0001                    | 111     |        |                           |                       | <b>A programtevékenységre összesen – 2101-0001:</b>               |                 | <b>11 647 000</b>          |                            |                 | <b>6 493 524</b>                       |                              | 6 493 524  | 55.75%                   |
|      |         |                              |         |        |                           |                       | <b>A 16. program finanszírozási forrásai:</b>                     |                 |                            |                            |                 |  |                              |  |                          |
|      |         |                              |         |        |                           |                       | Bevételek a költségvetésből                                       |                 | 11 647 000                 |                            |                 | 6 493 524                              |                              | 6 493 524  | 55.75%                   |
|      |         |                              |         |        |                           |                       | <b>A 16. programra összesen:</b>                                  |                 | <b>11 647 000</b>          |                            |                 | <b>6 493 524</b>                       |                              | 6 493 524  | 55.75%                   |
|      |         |                              |         |        |                           |                       | <b>Az 1. rész finanszírozási forrásai:</b>                        |                 |                            |                            |                 |  |                              |  |                          |
|      |         |                              |         |        |                           |                       | Bevételek a költségvetésből                                       |                 | 11 647 000                 |                            |                 | 6 493 524                              |                              | 6 493 524  | 55.75%                   |
|      |         |                              |         |        |                           |                       | <b>Az 1. részre összesen:</b>                                     |                 | <b>11 647 000</b>          |                            |                 | <b>6 493 524</b>                       |                              | 6 493 524  | 55.75%                   |
| 2    | 1       |                              |         |        |                           |                       | <b>A KÖZSÉG POLGÁRMESTERE</b>                                     |                 |                            |                            |                 |  |                              |  |                          |
|      |         | 2101                         |         |        |                           |                       | <b>16. PROGRAM: A HELYI ÖNKORMÁNYZAT POLITIKAI RENDSZERE</b>      |                 |                            |                            |                 |  |                              |  |                          |
|      |         | 2101-0002                    |         |        |                           |                       | <b>A végrehajtó szervek működése</b>                              |                 |                            |                            |                 |  |                              |  |                          |
|      |         |                              | 111     |        |                           |                       | <i>Végrehajtó és törvényhozó szervek</i>                          |                 |                            |                            |                 |  |                              |  |                          |
|      |         |                              |         | 10     | 411                       |                       | A foglalkoztatottak keresete, pótlékai és térítményei (fizetések) |                 | 2 635 800                  |                            |                 | 1 261 919                              |                              | 1 261 919  | 47.88%                   |
|      |         |                              |         | 11     | 412                       |                       | A munkaadót terhelő szociális járulékok                           |                 | 484 000                    |                            |                 | 225 884                                |                              | 225 884  | 46.67%                   |
|      |         |                              |         | 12     | 423                       |                       | Szerződéses szolgáltatások  |                 | 1 500 000                  |                            |                 | 380 127                                |                              | 380 127  | 25.34%                   |

| Rész | Fejezet | Program szerinti osztályozás | Funkció | Pozíció | Közigazdasági osztályozás | Finanszírozási forrás | Leírás  | Belső felosztás | Eszközök a költségvetésből | Eszközök egyéb forrásokból | Belső felosztás | A költségvetési eszközök megvalósítása | Egyéb források megvalósítása | Teljes megvalósítás a 2017 január-júniusi időszakban | A megvalósítás százaléka |
|------|---------|------------------------------|---------|---------|---------------------------|-----------------------|---|-----------------|----------------------------|----------------------------|-----------------|--|------------------------------|--|--------------------------|
| 1    | 2       | 3                            | 4       | 5       | 6                         | 7                     | 8   | 9               | 10                         | 11                         | 12              | 13                                     | 14                           | 15   | 16                       |
|      |         |                              |         | 13      | 441                       |                       | Hazai kamatok törlesztése   |                 | 100 000                    |                            |                 |  |                              |  | 0.00%                    |
|      |         |                              |         | 14      | 465                       |                       | Egyéb dotációk és átutalások  |                 | 337 000                    |                            |                 | 152 338                                |                              | 152 338  | 45.20%                   |
|      |         |                              |         | 15      | 472                       |                       | Szociális védelmi térítmények a költségvetésből                                   |                 | 200 000                    |                            |                 |  |                              |  | 0.00%                    |
|      |         |                              |         | 16      | 512                       |                       | Gépek és felszerelés  |                 | 800 000                    |                            |                 | 41 688                                 |                              | 41 688   | 5.21%                    |
|      |         |                              |         |         |                           |                       | <b>A programtevékenység finanszírozási forrásai – 2101-0002:</b>                  |                 |                            |                            |                 |  |                              |  |                          |
|      |         |                              |         |         |                           | 01                    | Bevételek a költségvetésből   |                 | 6 056 800                  |                            |                 | 2 061 955                              |                              | 2 061 955  | 34.04%                   |
|      |         | 2101-0002                    | 111     |         |                           |                       | <b>A programtevékenységre összesen – 2101-0002:</b>                               |                 | <b>6 056 800</b>           |                            |                 | <b>2 061 955</b>                       |                              | 2 061 955  | 34.04%                   |
|      |         | 2101-0003                    |         |         |                           |                       | <b>A végrehajtó hatalmi szervek és a képviselő-testület munkájának támogatása</b> |                 |                            |                            |                 |  |                              |  |                          |
|      |         |                              | 111     |         |                           |                       | <i>Végrehajtó és törvényhozó szervek</i>  |                 |                            |                            |                 |  |                              |  |                          |
|      |         |                              |         | 17      | 411                       |                       | A foglalkoztatottak keresete, pótlékai és térítményei (fizetések)                 |                 | 3 431 000                  |                            |                 | 2 003 607                              |                              | 2 003 607  | 58.40%                   |
|      |         |                              |         | 18      | 412                       |                       | A munkaadót terhelő szociális járulékok   |                 | 614 100                    |                            |                 | 331 363                                |                              | 331 363  | 53.96%                   |
|      |         |                              |         | 19      | 415                       |                       | A foglalkoztatottak költségterítései  |                 | 80 000                     |                            |                 | 11 349                                 |                              | 11 349   | 14.19%                   |
|      |         |                              |         | 20      | 426                       |                       | Anyag   |                 | 100 000                    |                            |                 |  |                              |  | 0.00%                    |
|      |         |                              |         | 21      | 465                       |                       | Egyéb dotációk és átutalások  |                 | 405 000                    |                            |                 | 187 973                                |                              | 187 973  | 46.41%                   |
|      |         |                              |         |         |                           |                       | <b>A programtevékenység finanszírozási forrásai – 2101-0003:</b>                  |                 |                            |                            |                 |  |                              |  |                          |
|      |         |                              |         |         |                           | 01                    | Bevételek a költségvetésből   |                 | 4 630 100                  |                            |                 | 2 534 293                              |                              | 2 534 293  | 54.74%                   |
|      |         | 2101-0003                    | 111     |         |                           |                       | <b>A programtevékenységre összesen – 2101-0003:</b>                               |                 | <b>4 630 100</b>           |                            |                 | <b>2 534 293</b>                       |                              | 2 534 293  | 54.74%                   |
|      |         |                              |         |         |                           |                       | <b>A 16. program finanszírozási forrásai:</b>                                     |                 |                            |                            |                 |  |                              |  |                          |
|      |         |                              |         |         |                           |                       | Bevételek a költségvetésből   |                 | 10 686 900                 |                            |                 | 4 596 248                              |                              | 4 596 248  | 43.01%                   |
|      |         |                              |         |         |                           |                       | <b>A 16. programra összesen:</b>  |                 | <b>10 686 900</b>          |                            |                 | <b>4 596 248</b>                       |                              | 4 596 248  | 43.01%                   |
|      |         |                              |         |         |                           |                       | <b>A 2. rész finanszírozási forrásai:</b>   |                 |                            |                            |                 |  |                              |  |                          |
|      |         |                              |         |         |                           |                       | Bevételek a költségvetésből   |                 | 10 686 900                 |                            |                 | 4 596 248                              |                              | 4 596 248  | 43.01%                   |
|      |         |                              |         |         |                           |                       | <b>A 2. részre összesen:</b>  |                 | <b>10 686 900</b>          |                            |                 | <b>4 596 248</b>                       |                              | 4 596 248  | 43.01%                   |
| 3    | 1       |                              |         |         |                           |                       | <b>KÖZSÉGI TANÁCS</b>   |                 |                            |                            |                 |  |                              |  |                          |
|      |         | 2101                         |         |         |                           |                       | <b>16. PROGRAM: A HELYI ÖNKORMÁNYZAT POLITIKAI RENDSZERE</b>                      |                 |                            |                            |                 |  |                              |  |                          |
|      |         | 2101-0002                    |         |         |                           |                       | <b>A Községi Képviselő-testület működése</b>                                      |                 |                            |                            |                 |  |                              |  |                          |
|      |         |                              | 111     |         |                           |                       | <i>Végrehajtó és törvényhozó szervek</i>  |                 |                            |                            |                 |  |                              |  |                          |
|      |         |                              |         | 22      | 411                       |                       | A foglalkoztatottak keresete, pótlékai és térítményei (fizetések)                 |                 | 5 771 200                  |                            |                 | 2 876 502                              |                              | 2 876 502  | 49.84%                   |
|      |         |                              |         | 23      | 412                       |                       | A munkaadót terhelő szociális járulékok   |                 | 1 033 000                  |                            |                 | 514 894                                |                              | 514 894  | 49.84%                   |
|      |         |                              |         | 24      | 415                       |                       | A foglalkoztatottak költségterítései  |                 | 105 000                    |                            |                 | 54 446                                 |                              | 54 446   | 51.85%                   |
|      |         |                              |         | 25      | 416                       |                       | A foglalkoztatottak díjai és egyéb külön kiadások                                 |                 | 1 000 000                  |                            |                 |  |                              |  | 0.00%                    |
|      |         |                              |         | 26      | 421                       |                       | Állandó kiadások  |                 | 1 000 000                  |                            |                 | 254 685                                |                              | 254 685  | 25.47%                   |
|      |         |                              |         | 27      | 422                       |                       | Utazási költségek   |                 | 50 000                     |                            |                 |  |                              |  | 0.00%                    |
|      |         |                              |         | 28      | 423                       |                       | Szerződéses szolgáltatások  |                 | 2 000 000                  |                            |                 | 2 169 225                              |                              | 2 169 225  | 108.46%                  |

| Rész | Fejezet | Program szerinti osztályozás | Funkció | Posztó | Közzgazdasági osztályozás | Finanszírozási forrás | Leírás  | Belső felosztás | Eszközök a költségvetésből | Eszközök egyéb forrásokból | Belső felosztás | A költségvetési eszközök megvalósítása | Egyéb források megvalósítása | Teljes megvalósítás a 2017 január-júniusi időszakban | A megvalósítás százaléka |
|------|---------|------------------------------|---------|--------|---------------------------|-----------------------|---|-----------------|----------------------------|----------------------------|-----------------|--|------------------------------|--|--------------------------|
| 1    | 2       | 3                            | 4       | 5      | 6                         | 7                     | 8   | 9               | 10                         | 11                         | 12              | 13                                     | 14                           | 15   | 16                       |
|      |         |                              |         | 29     | 425                       |                       | Folyó javítások és karbantartás   |                 | 250 000                    |                            |                 | 29 599                                 |                              | 29 599   | 11.84%                   |
|      |         |                              |         | 30     | 426                       |                       | Anyag   |                 | 1 800 000                  |                            |                 | 840 849                                |                              | 840 849  | 46.71%                   |
|      |         |                              |         | 31     | 441                       |                       | Hazai kamatok törlesztése   |                 | 70 000                     |                            |                 | 29 437                                 |                              | 29 437   | 42.05%                   |
|      |         |                              |         | 32     | 465                       |                       | Egyéb dotációk és átutalások  |                 | 714 500                    |                            |                 | 333 314                                |                              | 333 314  | 46.65%                   |
|      |         |                              |         | 33     | 482                       |                       | Adók, kötelező illetékek és bírságok  |                 | 300 000                    |                            |                 | 35 067                                 |                              | 35 067   | 11.69%                   |
|      |         |                              |         | 34     | 483                       |                       | Pénzbírságok bírósági végzéseik szerint   |                 | 100 000                    |                            |                 |  |                              |  | 0.00%                    |
|      |         |                              |         | 35     | 512                       |                       | Gépek és felszerelés  |                 | 900 000                    |                            |                 | 196 368                                |                              | 196 368  | 21.82%                   |
|      |         |                              |         |        |                           |                       | <b>A programtevékenység finanszírozási forrásai – 2101-0002:</b>                  |                 |                            |                            |                 |  |                              |  |                          |
|      |         |                              |         |        |                           | 01                    | Bevételek a költségvetésből   |                 | 15 093 700                 |                            |                 | 7 334 386                              |                              | 7 334 386  | 48.59%                   |
|      |         | 2101-0002                    | 111     |        |                           |                       | <b>A programtevékenységre összesen – 2101-0002:</b>                               |                 | <b>15 093 700</b>          |                            |                 | <b>7 334 386</b>                       |                              | <b>7 334 386</b>                                     | <b>48.59%</b>            |
|      |         | 2101-0003                    |         |        |                           |                       | <b>A végrehajtó hatalmi szervek és a képviselő-testület munkájának támogatása</b> |                 |                            |                            |                 |  |                              |  |                          |
|      |         |                              | 111     |        |                           |                       | <i>Végrehajtó és törvényhozó szervek</i>  |                 |                            |                            |                 |  |                              |  |                          |
|      |         |                              |         | 36     | 411                       |                       | A foglalkoztatottak keresete, pótlékai és térítményei (fizetések)                 |                 | 2 699 200                  |                            |                 | 1 573 933                              |                              | 1 573 933  | 58.31%                   |
|      |         |                              |         | 37     | 412                       |                       | A munkaadót terhelő szociális járulékok   |                 | 483 100                    |                            |                 | 260 883                                |                              | 260 883  | 54.00%                   |
|      |         |                              |         | 38     | 423                       |                       | Szerződéses szolgáltatások  |                 | 100 000                    |                            |                 |  |                              |  | 0.00%                    |
|      |         |                              |         | 39     | 426                       |                       | Anyag   |                 | 100 000                    |                            |                 |  |                              |  | 0.00%                    |
|      |         |                              |         | 40     | 465                       |                       | Egyéb dotációk és átutalások  |                 | 318 200                    |                            |                 | 129 319                                |                              | 129 319  | 40.64%                   |
|      |         |                              |         |        |                           |                       | <b>A programtevékenység finanszírozási forrásai – 2101-0003:</b>                  |                 |                            |                            |                 |  |                              |  |                          |
|      |         |                              |         |        |                           | 01                    | Bevételek a költségvetésből   |                 | 3 700 500                  |                            |                 | 1 964 136                              |                              | 1 964 136  | 53.08%                   |
|      |         | 2101-0003                    | 111     |        |                           |                       | <b>A programtevékenységre összesen – 2101-0003:</b>                               |                 | <b>3 700 500</b>           |                            |                 | <b>1 964 136</b>                       |                              | <b>1 964 136</b>                                     | <b>53.08%</b>            |
|      |         |                              |         |        |                           |                       | <b>A 16. program finanszírozási forrásai:</b>                                     |                 |                            |                            |                 |  |                              |  |                          |
|      |         |                              |         |        |                           |                       | Bevételek a költségvetésből   |                 | 18 794 200                 |                            |                 | 9 298 521                              |                              | 9 298 521  | 49.48%                   |
|      |         |                              |         |        |                           |                       | <b>A 16. programra összesen:</b>  |                 | <b>18 794 200</b>          |                            |                 | <b>9 298 521</b>                       |                              | <b>9 298 521</b>                                     | <b>49.48%</b>            |
|      |         |                              |         |        |                           |                       | <b>A 3. rész finanszírozási forrásai:</b>   |                 |                            |                            |                 |  |                              |  |                          |
|      |         |                              |         |        |                           |                       | Bevételek a költségvetésből   |                 | 18 794 200                 |                            |                 | 9 298 521                              |                              | 9 298 521  | 49.48%                   |
|      |         |                              |         |        |                           |                       | <b>A 3. részre összesen:</b>  |                 | <b>18 794 200</b>          |                            |                 | <b>9 298 521</b>                       |                              | <b>9 298 521</b>                                     | <b>49.48%</b>            |
| 4    | 1       |                              |         |        |                           |                       | <b>ZENTA KÖZSÉG KÖZSÉGI ÜGYÉSZSÉGE</b>  |                 |                            |                            |                 |  |                              |  |                          |
|      |         | 0602                         |         |        |                           |                       | <b>15. PROGRAM: HELYI ÖNKORMÁNYZAT</b>  |                 |                            |                            |                 |  |                              |  |                          |
|      |         | 0602-0004                    |         |        |                           |                       | <b>Községi Ügyészség</b>  |                 |                            |                            |                 |  |                              |  |                          |
|      |         |                              | 330     |        |                           |                       | <i>Bíróságok</i>  |                 |                            |                            |                 |  |                              |  |                          |
|      |         |                              |         | 41     | 411                       |                       | A foglalkoztatottak keresete, pótlékai és térítményei (fizetések)                 |                 | 1 728 800                  |                            |                 | 852 055                                |                              | 852 055  | 49.29%                   |
|      |         |                              |         | 42     | 412                       |                       | A munkaadót terhelő szociális járulékok   |                 | 329 200                    |                            |                 | 152 518                                |                              | 152 518  | 46.33%                   |
|      |         |                              |         | 43     | 414                       |                       | A foglalkoztatottak szociális juttatásai  |                 | 40 000                     |                            |                 | 18 400                                 |                              | 18 400   | 46.00%                   |
|      |         |                              |         | 44     | 416                       |                       | A foglalkoztatottak díjai és egyéb külön kiadások                                 |                 | 92 000                     |                            |                 |  |                              |  | 0.00%                    |

| Rész | Fejezet | Program szerinti osztályozás | Funkció | Pozíció | Közigazdasági osztályozás | Finanszírozási forrás | Leírás  | Belső felosztás | Eszközök a költségvetésből | Eszközök egyéb forrásokból | Belső felosztás | A költségvetési eszközök megvalósítása | Egyéb források megvalósítása | Teljes megvalósítás a 2017 január-júniusi időszakban | A megvalósítás százaléka |
|------|---------|------------------------------|---------|---------|---------------------------|-----------------------|---|-----------------|----------------------------|----------------------------|-----------------|--|------------------------------|--|--------------------------|
| 1    | 2       | 3                            | 4       | 5       | 6                         | 7                     | 8   | 9               | 10                         | 11                         | 12              | 13                                     | 14                           | 15   | 16                       |
|      |         |                              |         | 45      | 421                       |                       | Állandó kiadások  |                 | 101 000                    |                            |                 | 66 350                                 |                              | 66 350   | 65.69%                   |
|      |         |                              |         | 46      | 422                       |                       | Utazási költségek   |                 | 126 700                    |                            |                 | 20 294                                 |                              | 20 294   | 16.02%                   |
|      |         |                              |         | 47      | 423                       |                       | Szerződéses szolgáltatások  |                 | 120 000                    |                            |                 |  |                              |  | 0.00%                    |
|      |         |                              |         | 48      | 426                       |                       | Anyag   |                 | 164 000                    |                            |                 | 42 730                                 |                              | 42 730   | 26.05%                   |
|      |         |                              |         | 49      | 465                       |                       | Egyéb dotációk és átutalások                                      |                 | 228 600                    |                            |                 | 102 260                                |                              | 102 260  | 44.73%                   |
|      |         |                              |         | 50      | 512                       |                       | Gépek és felszerelés  |                 | 40 000                     |                            |                 |  |                              |  | 0.00%                    |
|      |         |                              |         |         |                           |                       | <b>A programtevékenység finanszírozási forrásai – 0602-0004:</b>  |                 |                            |                            |                 |  |                              |  |                          |
|      |         |                              |         |         |                           | 01                    | Bevételek a költségvetésből                                       |                 | 2 970 300                  |                            |                 | 1 254 606                              |                              | 1 254 606  | 42.24%                   |
|      |         | 0602-0004                    | 330     |         |                           |                       | <b>A programtevékenységre összesen – 0602-0004:</b>               |                 | <b>2 970 300</b>           |                            |                 | <b>1 254 606</b>                       |                              | 1 254 606  | 42.24%                   |
|      |         |                              |         |         |                           |                       | <b>A 15. program finanszírozási forrásai:</b>                     |                 |                            |                            |                 |  |                              |  |                          |
|      |         |                              |         |         |                           |                       | Bevételek a költségvetésből                                       |                 | 2 970 300                  |                            |                 | 1 254 606                              |                              | 1 254 606  | 42.24%                   |
|      |         |                              |         |         |                           |                       | <b>A 15. programra összesen:</b>                                  |                 | <b>2 970 300</b>           |                            |                 | <b>1 254 606</b>                       |                              | 1 254 606  | 42.24%                   |
|      |         |                              |         |         |                           |                       | <b>A 4. rész finanszírozási forrásai:</b>                         |                 |                            |                            |                 |  |                              |  |                          |
|      |         |                              |         |         |                           |                       | Bevételek a költségvetésből                                       |                 | 2 970 300                  |                            |                 | 1 254 606                              |                              | 1 254 606  | 42.24%                   |
|      |         |                              |         |         |                           |                       | <b>A 4. részre összesen:</b>                                      |                 | <b>2 970 300</b>           |                            |                 | <b>1 254 606</b>                       |                              | 1 254 606  | 42.24%                   |
| 5    | 1       | 0602                         |         |         |                           |                       | <b>KÖZSÉGI KÖZIGAZGATÁSI SZERV</b>                                |                 |                            |                            |                 |  |                              |  |                          |
|      |         | 0602-0001                    |         |         |                           |                       | <b>15. PROGRAM: HELYI ÖNKORMÁNYZAT</b>                            |                 |                            |                            |                 |  |                              |  |                          |
|      |         |                              |         |         |                           |                       | <b>A helyi önkormányzatok és városi községek működése</b>         |                 |                            |                            |                 |  |                              |  |                          |
|      |         |                              | 130     |         |                           |                       | <b>Általános szolgáltatások</b>                                   |                 |                            |                            |                 |  |                              |  |                          |
|      |         |                              |         | 51      | 411                       |                       | A foglalkoztatottak keresete, pótlékai és térítményei (fizetések) |                 | 51 805 265                 |                            |                 | 22 812 395                             |                              | 22 812 395   | 44.03%                   |
|      |         |                              |         | 52      | 412                       |                       | A munkaadót terhelő szociális járulékok                           |                 | 9 296 700                  |                            |                 | 4 164 361                              |                              | 4 164 361  | 44.79%                   |
|      |         |                              |         | 53      | 414                       |                       | A foglalkoztatottak szociális juttatásai                          |                 | 3 500 000                  |                            |                 | 2 521 664                              |                              | 2 521 664  | 72.05%                   |
|      |         |                              |         | 54      | 415                       |                       | A foglalkoztatottak költségtérítései                              |                 | 1 120 000                  |                            |                 | 393 836                                |                              | 393 836  | 35.16%                   |
|      |         |                              |         | 55      | 416                       |                       | A foglalkoztatottak díjai és egyéb külön kiadások                 |                 | 400 000                    |                            |                 | 131 330                                |                              | 131 330  | 32.83%                   |
|      |         |                              |         | 56      | 421                       |                       | Állandó kiadások  |                 | 17 770 000                 |                            |                 | 10 850 224                             |                              | 10 850 224   | 61.06%                   |
|      |         |                              |         | 57      | 422                       |                       | Utazási költségek   |                 | 300 000                    |                            |                 | 91 104                                 |                              | 91 104   | 30.37%                   |
|      |         |                              |         | 58      | 423                       |                       | Szerződéses szolgáltatások  |                 | 4 200 000                  |                            |                 | 1 526 548                              |                              | 1 526 548  | 36.35%                   |
|      |         |                              |         | 59      | 424                       |                       | Szakosított szolgáltatások  |                 | 300 000                    |                            |                 | 94 420                                 |                              | 94 420   | 31.47%                   |
|      |         |                              |         | 60      | 425                       |                       | Folyó javítások és karbantartás                                   |                 | 2 500 000                  |                            |                 | 1 169 775                              |                              | 1 169 775  | 46.79%                   |
|      |         |                              |         | 61      | 426                       |                       | Anyag   |                 | 6 300 000                  |                            |                 | 3 952 254                              |                              | 3 952 254  | 62.73%                   |
|      |         |                              |         | 62      | 441                       |                       | Hazai kamatok törlesztése   |                 | 68 000                     |                            |                 | 29 437                                 |                              | 29 437   | 43.29%                   |
|      |         |                              |         | 63      | 444                       |                       | Az adósságvállalás kísérő költségei                               |                 | 100 000                    |                            |                 | 101 150                                |                              | 101 150  | 101.15%                  |
|      |         |                              |         | 64      | 465                       |                       | Egyéb dotációk és átutalások                                      |                 | 7 181 600                  |                            |                 | 3 591 280                              |                              | 3 591 280  | 50.01%                   |
|      |         |                              |         | 65      | 481                       |                       | Kormányon kívüli szervezetek dotálása                             |                 | 1 600 000                  |                            |                 | 527 474                                |                              | 527 474  | 32.97%                   |
|      |         |                              |         | 66      | 482                       |                       | Adók, kötelező illetékek és bírságok                              |                 | 3 170 000                  |                            |                 | 1 468 558                              |                              | 1 468 558  | 46.33%                   |
|      |         |                              |         | 67      | 512                       |                       | Gépek és felszerelés  |                 | 2 500 000                  |                            |                 | 760 227                                |                              | 760 227  | 30.41%                   |



| Rész | Fejezet | Program szerinti osztályozás | Funkció | Posztó | Közigazgatási osztályozás | Finanszírozási forrás | Leírás   | Belső felosztás | Eszközök a költségvetésből | Eszközök egyéb forrásokból | Belső felosztás | A költségvetési eszközök megvalósítása | Egyéb források megvalósítása | Teljes megvalósítás a 2017 január-júniusi időszakban | A megvalósítás százaléka |
|------|---------|------------------------------|---------|--------|---------------------------|-----------------------|--|-----------------|----------------------------|----------------------------|-----------------|--|------------------------------|--|--------------------------|
| 1    | 2       | 3                            | 4       | 5      | 6                         | 7                     | 8  | 9               | 10                         | 11                         | 12              | 13                                     | 14                           | 15   | 16                       |
|      |         |                              |         | 68     | 513                       |                       | Egyéb ingatlan és felszerelés                                    |                 | 200 000                    |                            |                 | 20 870                                 |                              | 20 870   | 10.44%                   |
|      |         |                              |         | 69     | 515                       |                       | Nem anyagi vagyon  |                 | 200 000                    |                            |                 | 200 000                                |                              | 200 000  | 100.00%                  |
|      |         |                              |         |        |                           |                       | <b>A programtevékenység finanszírozási forrásai – 0602-0001:</b> |                 |                            |                            |                 |  |                              |  |                          |
|      |         | 0602-0001                    | 130     |        |                           | 01                    | Bevételek a költségvetésből                                      |                 | 112 511 565                |                            |                 | 54 406 906                             |                              | 54 406 906   | 48.36%                   |
|      |         |                              |         |        |                           |                       | <b>A programtevékenységre összesen – 0602-0001:</b>              |                 | <b>112 511 565</b>         |                            |                 | <b>54 406 906</b>                      |                              | <b>54 406 906</b>                                    | <b>48.36%</b>            |
|      |         | 0602-0001                    |         |        |                           |                       | <b>A helyi önkormányzatok és városi községek működése</b>        |                 |                            |                            |                 |  |                              |  |                          |
|      |         |                              | 250     |        |                           |                       | <i>Máshova nem sorolt védelem</i>                                |                 |                            |                            |                 |  |                              |  |                          |
|      |         |                              |         | 70     | 426                       |                       | Anyag  |                 | 50 000                     |                            |                 | 9 093                                  |                              | 9 093  | 18.19%                   |
|      |         |                              |         | 71     | 512                       |                       | Gépek és felszerelés   |                 | 100 000                    |                            |                 |  |                              |  | 0.00%                    |
|      |         |                              |         |        |                           |                       | <b>A programtevékenység finanszírozási forrásai – 0602-0001:</b> |                 |                            |                            |                 |  |                              |  |                          |
|      |         | 0602-0001                    | 250     |        |                           | 01                    | Bevételek a költségvetésből                                      |                 | 150 000                    |                            |                 | 9 093                                  |                              | 9 093  | 6.06%                    |
|      |         |                              |         |        |                           |                       | <b>A programtevékenységre összesen – 0602-0001:</b>              |                 | <b>150 000</b>             |                            |                 | <b>9 093</b>                           |                              | <b>9 093</b>   | <b>6.06%</b>             |
|      |         | 0602-0001                    |         |        |                           |                       | <b>A helyi önkormányzatok és városi községek működése</b>        |                 |                            |                            |                 |  |                              |  |                          |
|      |         |                              | 133     |        |                           |                       | <i>Egyéb általános szolgáltatások</i>                            |                 |                            |                            |                 |  |                              |  |                          |
|      |         |                              |         | 72     | 421                       |                       | Allandó kiadások   |                 | 10 970 000                 |                            |                 | 6 509 385                              |                              | 6 509 385  | 59.34%                   |
|      |         |                              |         | 73     | 423                       |                       | Szerződéses szolgáltatások                                       |                 | 1 500 000                  |                            |                 | 750 796                                |                              | 750 796  | 50.05%                   |
|      |         |                              |         | 74     | 425                       |                       | Folyó javítások és karbantartás                                  |                 | 1 500 000                  |                            |                 | 241 676                                |                              | 241 676  | 16.11%                   |
|      |         |                              |         | 75     | 513                       |                       | Egyéb ingatlan és felszerelés                                    |                 | 200 000                    |                            |                 |  |                              |  | 0.00%                    |
|      |         |                              |         |        |                           |                       | <b>A programtevékenység finanszírozási forrásai – 0602-0001:</b> |                 |                            |                            |                 |  |                              |  |                          |
|      |         | 0602-0001                    | 133     |        |                           | 01                    | Bevételek a költségvetésből                                      |                 | 14 170 000                 |                            |                 | 7 501 857                              |                              | 7 501 857  | 52.94%                   |
|      |         |                              |         |        |                           |                       | <b>A programtevékenységre összesen – 0602-0001:</b>              |                 | <b>14 170 000</b>          |                            |                 | <b>7 501 857</b>                       |                              | <b>7 501 857</b>                                     | <b>52.94%</b>            |
|      |         | 0602-0001                    |         |        |                           |                       | <b>A helyi önkormányzatok és városi községek működése</b>        |                 |                            |                            |                 |  |                              |  |                          |
|      |         |                              | 474     |        |                           |                       | <i>Többrendeltetésű fejlesztési projektek</i>                    |                 |                            |                            |                 |  |                              |  |                          |
|      |         |                              |         | 76     | 465                       |                       | Egyéb dotációk és átutalások                                     |                 | 1 000 000                  |                            |                 |  |                              |  | 0.00%                    |
|      |         |                              |         | 77     | 511                       |                       | Épületek és építési létesítmények                                |                 | 6 000 000                  |                            |                 | 2 875 587                              |                              | 2 875 587  | 47.93%                   |
|      |         |                              |         |        |                           |                       | <b>A programtevékenység finanszírozási forrásai – 0602-0001:</b> |                 |                            |                            |                 |  |                              |  |                          |
|      |         | 0602-0001                    | 474     |        |                           | 01                    | Bevételek a költségvetésből                                      |                 | 7 000 000                  |                            |                 | 2 875 587                              |                              | 2 875 587  | 41.08%                   |
|      |         |                              |         |        |                           |                       | <b>A programtevékenységre összesen – 0602-0001:</b>              |                 | <b>7 000 000</b>           |                            |                 | <b>2 875 587</b>                       |                              | <b>2 875 587</b>                                     | <b>41.08%</b>            |
|      |         | 0602-0001                    |         |        |                           |                       | <b>A helyi önkormányzatok és városi községek működése</b>        |                 |                            |                            |                 |  |                              |  |                          |
|      |         |                              | 320     |        |                           |                       | <i>Tűzvédelmi szolgáltatások</i>                                 |                 |                            |                            |                 |  |                              |  |                          |
|      |         |                              |         | 78     | 421                       |                       | Allandó kiadások   |                 | 100 000                    |                            |                 |  |                              |  | 0.00%                    |
|      |         |                              |         | 79     | 481                       |                       | Kormányon kívüli szervezetek dotálása                            |                 | 2 200 000                  |                            |                 | 1 004 191                              |                              | 1 004 191  | 45.65%                   |
|      |         |                              |         |        |                           |                       | <b>A programtevékenység finanszírozási forrásai – 0602-0001:</b> |                 |                            |                            |                 |  |                              |  |                          |

| Rész | Fejezet | Program szerinti osztályozás | Funkció | Pozíció | Közigazgatási osztályozás | Finanszírozási forrás | Leírás  | Belső felosztás | Eszközök a költségvetésből | Eszközök egyéb forrásokból | Belső felosztás | A költségvetési eszközök megvalósítása | Egyéb források megvalósítása | Teljes megvalósítás a 2017 január-júniusi időszakban | A megvalósítás százaléka |
|------|---------|------------------------------|---------|---------|---------------------------|-----------------------|---|-----------------|----------------------------|----------------------------|-----------------|--|------------------------------|--|--------------------------|
| 1    | 2       | 3                            | 4       | 5       | 6                         | 7                     | 8   | 9               | 10                         | 11                         | 12              | 13                                     | 14                           | 15   | 16                       |
|      |         |                              |         |         |                           | 01                    | Bevételek a költségvetésből                                       |                 | 2 300 000                  |                            |                 | 1 004 191                              |                              | 1 004 191  | 43.66%                   |
|      |         | 0602-0001                    | 320     |         |                           |                       | <b>A programtevékenységre összesen – 0602-0001:</b>               |                 | <b>2 300 000</b>           |                            |                 | <b>1 004 191</b>                       |                              | 1 004 191  | 43.66%                   |
|      |         | 0602-0001                    |         |         |                           |                       | <b>A helyi önkormányzatok és városi községek működése</b>         |                 |                            |                            |                 |  |                              |  |                          |
|      |         |                              | 130     |         |                           |                       | <i>Általános szolgáltatások</i>                                   |                 |                            |                            |                 |  |                              |  |                          |
|      |         |                              |         | 80      | 481                       |                       | Kormányon kívüli szervezetek dotálása                             |                 | 510 000                    |                            |                 | 310 000                                |                              | 310 000  | 60.78%                   |
|      |         |                              |         |         |                           |                       | <b>A programtevékenység finanszírozási forrásai – 0602-0001:</b>  |                 |                            |                            |                 |  |                              |  |                          |
|      |         |                              |         |         |                           | 01                    | Bevételek a költségvetésből                                       |                 | 510 000                    |                            |                 | 310 000                                |                              | 310 000  | 60.78%                   |
|      |         | 0602-0001                    | 130     |         |                           |                       | <b>A programtevékenységre összesen – 0602-0001:</b>               |                 | <b>510 000</b>             |                            |                 | <b>310 000</b>                         |                              | 310 000  | 60.78%                   |
|      |         | 0602-0003                    |         |         |                           |                       | <b>Közadósságkezelés</b>  |                 |                            |                            |                 |  |                              |  |                          |
|      |         |                              | 170     |         |                           |                       | <i>Közadósságkezelés</i>  |                 |                            |                            |                 |  |                              |  |                          |
|      |         |                              |         | 81      | 441                       |                       | Hazai kamatok törlesztése   |                 | 5 000 000                  |                            |                 | 3 245 985                              |                              | 3 245 985  | 64.92%                   |
|      |         |                              |         | 82      | 444                       |                       | Az adósságvállalás kísérő költségei                               |                 | 200 000                    |                            |                 | 128 395                                |                              | 128 395  | 64.20%                   |
|      |         |                              |         | 83      | 611                       |                       | Alaptőketörlesztés hazai hitelezőknek                             |                 | 20 000 000                 |                            |                 | 14 863 720                             |                              | 14 863 720   | 74.32%                   |
|      |         |                              |         |         |                           |                       | <b>A programtevékenység finanszírozási forrásai – 0602-0003:</b>  |                 |                            |                            |                 |  |                              |  |                          |
|      |         |                              |         |         |                           | 01                    | Bevételek a költségvetésből                                       |                 | 25 200 000                 |                            |                 | 18 238 101                             |                              | 18 238 101   | 72.37%                   |
|      |         | 0602-0003                    | 170     |         |                           |                       | <b>A programtevékenységre összesen – 0602-0003:</b>               |                 | <b>25 200 000</b>          |                            |                 | <b>18 238 101</b>                      |                              | 18 238 101   | 72.37%                   |
|      |         | 0602-0006                    |         |         |                           |                       | <b>Felügyelési teendők</b>  |                 |                            |                            |                 |  |                              |  |                          |
|      |         |                              | 160     |         |                           |                       | <i>Máshova nem sorolt általános közszolgáltatások</i>             |                 |                            |                            |                 |  |                              |  |                          |
|      |         |                              |         | 84      | 411                       |                       | A foglalkoztatottak keresete, pótlékai és térítményei (fizetések) |                 | 3 378 100                  |                            |                 | 1 738 435                              |                              | 1 738 435  | 51.46%                   |
|      |         |                              |         | 85      | 412                       |                       | A munkaadót terhelő szociális járulékok                           |                 | 604 700                    |                            |                 | 284 229                                |                              | 284 229  | 47.00%                   |
|      |         |                              |         | 86      | 422                       |                       | Utazási költségek   |                 | 10 000                     |                            |                 |  |                              |  | 0.00%                    |
|      |         |                              |         | 87      | 423                       |                       | Szerződéses szolgáltatások  |                 | 50 000                     |                            |                 |  |                              |  | 0.00%                    |
|      |         |                              |         | 88      | 426                       |                       | Anyag   |                 | 100 000                    |                            |                 |  |                              |  | 0.00%                    |
|      |         |                              |         | 89      | 465                       |                       | Egyéb dotációk és átutalások                                      |                 | 398 300                    |                            |                 | 141 560                                |                              | 141 560  | 35.54%                   |
|      |         |                              |         |         |                           |                       | <b>A programtevékenység finanszírozási forrásai – 0602-0006:</b>  |                 |                            |                            |                 |  |                              |  |                          |
|      |         |                              |         |         |                           | 01                    | Bevételek a költségvetésből                                       |                 | 4 541 100                  |                            |                 | 2 164 224                              |                              | 2 164 224  | 47.66%                   |
|      |         | 0602-0006                    | 160     |         |                           |                       | <b>A programtevékenységre összesen – 0602-0006:</b>               |                 | <b>4 541 100</b>           |                            |                 | <b>2 164 224</b>                       |                              | 2 164 224  | 47.66%                   |
|      |         | 0602-0007                    |         |         |                           |                       | <b>A nemzeti kisebbségek nemzeti tanácsainak működése</b>         |                 |                            |                            |                 |  |                              |  |                          |
|      |         |                              | 160     |         |                           |                       | <i>Máshova nem sorolt általános közszolgáltatások</i>             |                 |                            |                            |                 |  |                              |  |                          |
|      |         |                              |         |         |                           |                       | <b>Helyi roma Akcióterv</b>                                       | 400 000         |                            |                            |                 |  |                              |  |                          |
|      |         |                              |         | 90      | 421                       |                       | Állandó kiadások  |                 | 1 000                      |                            |                 |  |                              |  | 0.00%                    |
|      |         |                              |         | 91      | 472                       |                       | Szociális védelmi térítmények a költségvetésből                   |                 | 399 000                    |                            |                 | 149 033                                |                              | 149 033  | 37.35%                   |
|      |         |                              |         | 92      | 481                       |                       | Kormányon kívüli szervezetek dotálása                             |                 | 300 000                    |                            |                 | 300 000                                |                              | 300 000  | 100.00%                  |

| Rész | Fejezet | Program szerinti osztályozás | Funkció | Pozíció | Közigazdasági osztályozás | Finanszírozási forrás | Leírás  | Belső felosztás | Eszközök a költségvetésből | Eszközök egyéb forrásokból | Belső felosztás | A költségvetési eszközök megvalósítása | Egyéb források megvalósítása | Teljes megvalósítás a 2017 január-júniusi időszakban | A megvalósítás százaléka |
|------|---------|------------------------------|---------|---------|---------------------------|-----------------------|---|-----------------|----------------------------|----------------------------|-----------------|--|------------------------------|--|--------------------------|
| 1    | 2       | 3                            | 4       | 5       | 6                         | 7                     | 8   | 9               | 10                         | 11                         | 12              | 13                                     | 14                           | 15   | 16                       |
|      |         |                              |         |         |                           |                       | <b>A programtevékenység finanszírozási forrásai – 0602-0007:</b>  |                 |                            |                            |                 |  |                              |  |                          |
|      |         | 0602-0007                    | 160     |         |                           | 01                    | Bevételek a költségvetésből                                       |                 | 700 000                    |                            |                 | 449 033                                |                              | 449 033  | 64.15%                   |
|      |         |                              |         |         |                           |                       | <b>A programtevékenységre összesen – 0602-0007:</b>               |                 | <b>700 000</b>             |                            |                 | <b>449 033</b>                         |                              | 449 033  | 64.15%                   |
|      |         | 0602-0008                    |         |         |                           |                       | <b>Jogsegély</b>  |                 |                            |                            |                 |  |                              |  |                          |
|      |         |                              | 330     |         |                           |                       | <i>Bíróságok</i>  |                 |                            |                            |                 |  |                              |  |                          |
|      |         |                              |         | 93      | 423                       |                       | Szerződéses szolgáltatások  |                 | 1 200 000                  |                            |                 | 601 617                                |                              | 601 617  | 50.13%                   |
|      |         |                              |         |         |                           |                       | <b>A programtevékenység finanszírozási forrásai – 0602-0008:</b>  |                 |                            |                            |                 |  |                              |  |                          |
|      |         |                              |         |         |                           | 01                    | Bevételek a költségvetésből                                       |                 | 1 200 000                  |                            |                 | 601 617                                |                              | 601 617  | 50.13%                   |
|      |         | 0602-0008                    | 330     |         |                           |                       | <b>A programtevékenységre összesen – 0602-0008:</b>               |                 | <b>1 200 000</b>           |                            |                 | <b>601 617</b>                         |                              | 601 617  | 50.13%                   |
|      |         | 0602-0009                    |         |         |                           |                       | <b>Folyó költségvetési tartalék</b>                               |                 |                            |                            |                 |  |                              |  |                          |
|      |         |                              | 112     |         |                           |                       | <i>Pénzügyi és fiskális ügyek</i>                                 |                 |                            |                            |                 |  |                              |  |                          |
|      |         |                              |         | 94      | 49912                     |                       | Folyó tartalék  |                 | 269 000                    |                            |                 |  |                              |  | 0.00%                    |
|      |         |                              |         |         |                           |                       | <b>A programtevékenység finanszírozási forrásai – 0602-0009:</b>  |                 |                            |                            |                 |  |                              |  |                          |
|      |         |                              |         |         |                           | 01                    | Bevételek a költségvetésből                                       |                 | 269 000                    |                            |                 |  |                              |  | 0.00%                    |
|      |         | 0602-0009                    | 112     |         |                           |                       | <b>A programtevékenységre összesen – 0602-0009:</b>               |                 | <b>269 000</b>             |                            |                 |  |                              |  | 0.00%                    |
|      |         | 0602-0010                    |         |         |                           |                       | <b>Allandó költségvetési tartalék</b>                             |                 |                            |                            |                 |  |                              |  |                          |
|      |         |                              | 112     |         |                           |                       | <i>Pénzügyi és fiskális ügyek</i>                                 |                 |                            |                            |                 |  |                              |  |                          |
|      |         |                              |         | 95      | 49911                     |                       | Allandó tartalék  |                 | 150 000                    |                            |                 |  |                              |  | 0.00%                    |
|      |         |                              |         |         |                           |                       | <b>A programtevékenység finanszírozási forrásai – 0602-0010:</b>  |                 |                            |                            |                 |  |                              |  |                          |
|      |         |                              |         |         |                           | 01                    | Bevételek a költségvetésből                                       |                 | 150 000                    |                            |                 |  |                              |  | 0.00%                    |
|      |         | 0602-0010                    | 112     |         |                           |                       | <b>A programtevékenységre összesen – 0602-0010:</b>               |                 | <b>150 000</b>             |                            |                 |  |                              |  | 0.00%                    |
|      |         | 0602-0013                    |         |         |                           |                       | <b>A helyi önkormányzat forrásbevételeinek adminisztrálása</b>    |                 |                            |                            |                 |  |                              |  |                          |
|      |         |                              | 112     |         |                           |                       | <i>Pénzügyi és fiskális ügyek</i>                                 |                 |                            |                            |                 |  |                              |  |                          |
|      |         |                              |         | 96      | 411                       |                       | A foglalkoztatottak keresete, pótlékai és térítményei (fizetések) |                 | 3 162 700                  |                            |                 | 1 844 637                              |                              | 1 844 637  | 58.32%                   |
|      |         |                              |         | 97      | 412                       |                       | A munkaadót terhelő szociális járulékok                           |                 | 566 200                    |                            |                 | 306 321                                |                              | 306 321  | 54.10%                   |
|      |         |                              |         | 98      | 421                       |                       | Allandó kiadások  |                 | 600 000                    |                            |                 | 524 906                                |                              | 524 906  | 87.48%                   |
|      |         |                              |         | 99      | 422                       |                       | Utazási költségek   |                 | 10 000                     |                            |                 |  |                              |  | 0.00%                    |
|      |         |                              |         | 100     | 423                       |                       | Szerződéses szolgáltatások  |                 | 810 000                    |                            |                 | 353 666                                |                              | 353 666  | 43.66%                   |
|      |         |                              |         | 101     | 426                       |                       | Anyag   |                 | 100 000                    |                            |                 |  |                              |  | 0.00%                    |
|      |         |                              |         | 102     | 465                       |                       | Egyéb dotációk és átutalások                                      |                 | 372 900                    |                            |                 | 146 000                                |                              | 146 000  | 39.15%                   |
|      |         |                              |         |         |                           |                       | <b>A programtevékenység finanszírozási forrásai – 0602-0013:</b>  |                 |                            |                            |                 |  |                              |  |                          |
|      |         |                              |         |         |                           | 01                    | Bevételek a költségvetésből                                       |                 | 5 621 800                  |                            |                 | 3 175 531                              |                              | 3 175 531  | 56.49%                   |
|      |         | 0602-0013                    | 112     |         |                           |                       | <b>A programtevékenységre összesen – 0602-0013:</b>               |                 | <b>5 621 800</b>           |                            |                 | <b>3 175 531</b>                       |                              | 3 175 531  | 56.49%                   |

| Rész | Fejezet | Program szerinti osztályozás | Funkció | Posztó | Közzgazdasági osztályozás | Finanszírozási forrás | Leírás  | Belső felosztás | Eszközök a költségvetésből | Eszközök egyéb forrásokból | Belső felosztás | A költségvetési eszközök megvalósítása | Egyéb források megvalósítása | Teljes megvalósítás a 2017 január-júniusi időszakban | A megvalósítás százaléka |
|------|---------|------------------------------|---------|--------|---------------------------|-----------------------|---|-----------------|----------------------------|----------------------------|-----------------|--|------------------------------|--|--------------------------|
| 1    | 2       | 3                            | 4       | 5      | 6                         | 7                     | 8   | 9               | 10                         | 11                         | 12              | 13                                     | 14                           | 15   | 16                       |
|      |         | 0602-0014                    |         |        |                           |                       | Irányítás rendkívüli helyzetekben   |                 |                            |                            |                 |  |                              |  |                          |
|      |         |                              | 220     |        |                           |                       | Polgári védelem   |                 |                            |                            |                 |  |                              |  |                          |
|      |         |                              |         | 103    | 423                       |                       | Szerződéses szolgáltatások  |                 | 200 000                    |                            |                 |  |                              |  | 0.00%                    |
|      |         |                              |         | 104    | 425                       |                       | Folyó javítások és karbantartás   |                 | 100 000                    |                            |                 |  |                              |  | 0.00%                    |
|      |         |                              |         | 105    | 426                       |                       | Anyag   |                 | 300 000                    |                            |                 |  |                              |  | 0.00%                    |
|      |         |                              |         |        |                           |                       | A programtevékenység finanszírozási forrásai – 0602-0014:                                 |                 |                            |                            |                 |  |                              |  |                          |
|      |         |                              |         |        |                           | 01                    | Bevételek a költségvetésből   |                 | 600 000                    |                            |                 |  |                              |  | 0.00%                    |
|      |         | 0602-0014                    | 220     |        |                           |                       | A programtevékenységre összesen – 0602-0014:  |                 | 600 000                    |                            |                 |  |                              |  | 0.00%                    |
|      |         | 0602-III                     |         |        |                           |                       | Általános iskolás tanulók szállítása  |                 |                            |                            |                 |  |                              |  |                          |
|      |         |                              | 980     |        |                           |                       | Máshova nem sorolt oktatás  |                 |                            |                            |                 |  |                              |  |                          |
|      |         |                              |         | 106    | 472                       |                       | Szociális védelmi tétimények a költségvetésből  |                 | 3 200 000                  |                            |                 | 2 059 627                              |                              | 2 059 627  | 64.36%                   |
|      |         |                              |         |        |                           |                       | A projektum finanszírozási forrásai – 0602-III:   |                 |                            |                            |                 |  |                              |  |                          |
|      |         |                              |         |        |                           | 01                    | Bevételek a költségvetésből   |                 | 3 200 000                  |                            |                 | 2 059 627                              |                              | 2 059 627  | 64.36%                   |
|      |         | 0602-III                     | 980     |        |                           |                       | A projektumra összesen – 0602-III:  |                 | 3 200 000                  |                            |                 | 2 059 627                              |                              | 2 059 627  | 64.36%                   |
|      |         | 0602-II4                     |         |        |                           |                       | A homlokzat helyreállítása és nyílászárócsere a középületeken                             |                 |                            |                            |                 |  |                              |  |                          |
|      |         |                              | 620     |        |                           |                       | Közösségfejlesztés  |                 |                            |                            |                 |  |                              |  |                          |
|      |         |                              |         | 107    | 511                       |                       | Épületek és építési létesítmények   |                 | 4 800 000                  |                            |                 |  |                              |  | 0.00%                    |
|      |         |                              |         |        |                           |                       | A projektum finanszírozási forrásai – 0602-II4:   |                 |                            |                            |                 |  |                              |  |                          |
|      |         |                              |         |        |                           | 07                    | Átutalások egyéb hatalmi szintektől   |                 | 4 800 000                  |                            |                 |  |                              |  | 0.00%                    |
|      |         | 0602-II4                     | 620     |        |                           |                       | A projektumra összesen – 0602-II4:  |                 | 4 800 000                  |                            |                 |  |                              |  | 0.00%                    |
|      |         | 0602-II5                     |         |        |                           |                       | A Zentai Csata Emlékmúzeum kialakítását szolgáló terület adaptálása a városháza tornyában |                 |                            |                            |                 |  |                              |  |                          |
|      |         |                              | 620     |        |                           |                       | Közösségfejlesztés  |                 |                            |                            |                 |  |                              |  |                          |
|      |         |                              |         | 108    | 511                       |                       | Épületek és építési létesítmények   |                 | 1 000 000                  |                            |                 | 48 000                                 |                              | 48 000   | 4.80%                    |
|      |         |                              |         |        |                           |                       | A projektum finanszírozási forrásai – 0602-II5:   |                 |                            |                            |                 |  |                              |  |                          |
|      |         |                              |         |        |                           | 01                    | Bevételek a költségvetésből   |                 | 1 000 000                  |                            |                 | 48 000                                 |                              | 48 000   | 4.80%                    |
|      |         | 0602-II5                     | 620     |        |                           |                       | A projektumra összesen – 0602-II5:  |                 | 1 000 000                  |                            |                 | 48 000                                 |                              | 48 000   | 4.80%                    |
|      |         | 0602-II7                     |         |        |                           |                       | Az egykori laktanya épületének megvásárlása   |                 |                            |                            |                 |  |                              |  |                          |
|      |         |                              | 620     |        |                           |                       | Közösségfejlesztés  |                 |                            |                            |                 |  |                              |  |                          |
|      |         |                              |         | 109    | 482                       |                       | Adók, kötelező illetékek és bírságok  |                 | 1 000 000                  |                            |                 |  |                              |  | 0.00%                    |
|      |         |                              |         | 110    | 511                       |                       | Épületek és építési létesítmények   |                 | 3 620 000                  |                            |                 |  |                              |  | 0.00%                    |
|      |         |                              |         |        |                           |                       | A projektum finanszírozási forrásai – 0602-II7:   |                 |                            |                            |                 |  |                              |  |                          |

| Rész | Fejezet | Program szerinti osztályozás                                     | Funkció | Posztó | Közzgazdasági osztályozás | Finanszírozási forrás | Leírás  | Belső felosztás | Eszközök a költségvetésből | Eszközök egyéb forrásokból | Belső felosztás | A költségvetési eszközök megvalósítása | Egyéb források megvalósítása | Teljes megvalósítás a 2017 január-júniusi időszakban | A megvalósítás százaléka |
|------|---------|--|---------|--------|---------------------------|-----------------------|---|-----------------|----------------------------|----------------------------|-----------------|--|------------------------------|--|--------------------------|
| 1    | 2       | 3  | 4       | 5      | 6                         | 7                     | 8   | 9               | 10                         | 11                         | 12              | 13                                     | 14                           | 15   | 16                       |
|      |         | 0602-II7   | 620     |        |                           | 01                    | Bevételek a költségvetésből   |                 | 4 620 000                  |                            |                 |  |                              |  | 0.00%                    |
|      |         | <b>A projektumra összesen – 0602-II7:</b>                        |         |        |                           |                       |   |                 | <b>4 620 000</b>           |                            |                 |  |                              |  | <b>0.00%</b>             |
|      |         | 0602-II8   | 130     |        |                           |                       | Helyi közösségi választások<br>Általános szolgáltatások                   |                 |                            |                            |                 |  |                              |  |                          |
|      |         |  |         | 111    | 423                       |                       | Szerződéses szolgáltatások  |                 | 500 000                    |                            |                 |  |                              |  | 0.00%                    |
|      |         |  |         | 112    | 426                       |                       | Anyag   |                 | 100 000                    |                            |                 |  |                              |  | 0.00%                    |
|      |         | <b>A projektum finanszírozási forrásai – 0602-II8:</b>           |         |        |                           |                       |   |                 |                            |                            |                 |  |                              |  |                          |
|      |         | 0602-II8   | 130     |        |                           | 01                    | Bevételek a költségvetésből   |                 | 600 000                    |                            |                 |  |                              |  | 0.00%                    |
|      |         | <b>A projektumra összesen – 0602-II8:</b>                        |         |        |                           |                       |   |                 | <b>600 000</b>             |                            |                 |  |                              |  | <b>0.00%</b>             |
|      |         | 0602-II9   | 820     |        |                           |                       | A zentai csatát ábrázoló festmény beszerzése<br>Kulturális szolgáltatások |                 |                            |                            |                 |  |                              |  |                          |
|      |         |  |         | 488    | 515                       |                       | Nem anyagi vagyon   |                 | 850 000                    |                            |                 |  |                              |  | 0.00%                    |
|      |         | <b>A projektum finanszírozási forrásai – 0602-II9:</b>           |         |        |                           |                       |   |                 |                            |                            |                 |  |                              |  |                          |
|      |         | 0602-II9   | 820     |        |                           | 01                    | Bevételek a költségvetésből   |                 | 850 000                    |                            |                 |  |                              |  | 0.00%                    |
|      |         | <b>A projektumra összesen – 0602-II9:</b>                        |         |        |                           |                       |   |                 | <b>850 000</b>             |                            |                 |  |                              |  | <b>0.00%</b>             |
|      |         | <b>A 15. program finanszírozási forrásai:</b>                    |         |        |                           |                       |   |                 |                            |                            |                 |  |                              |  |                          |
|      |         |  |         |        |                           |                       | Bevételek a költségvetésből   |                 | 185 193 465                |                            |                 | 92 843 768                             |                              | 92 843 768   | 50.13%                   |
|      |         |  |         |        |                           |                       | Egyéb hatalmi szintek folyó átutalásai                                    |                 | 4 800 000                  |                            |                 |  |                              |  | 0.00%                    |
|      |         | <b>A 15. programra összesen:</b>                                 |         |        |                           |                       |   |                 | <b>189 993 465</b>         |                            |                 | <b>92 843 768</b>                      |                              | 92 843 768   | 48.87%                   |
|      |         | 1101   |         |        |                           |                       | <b>I. PROGRAM: TELEPÜLESRENDEZÉS ÉS TERÜLETI TERVEZÉS</b>                 |                 |                            |                            |                 |  |                              |  |                          |
|      |         | 1101-0001  | 620     |        |                           |                       | Területi és településrendezési tervezés<br>Közösségfejlesztés             |                 |                            |                            |                 |  |                              |  |                          |
|      |         |  |         | 113    | 423                       |                       | Szerződéses szolgáltatások  |                 | 300 000                    |                            |                 | 55 760                                 |                              | 55 760   | 18.59%                   |
|      |         |  |         | 114    | 511                       |                       | Épületek és építési létesítmények   |                 | 3 700 000                  |                            |                 | 639 905                                |                              | 639 905  | 17.29%                   |
|      |         | <b>A programtevékenység finanszírozási forrásai – 1101-0001:</b> |         |        |                           |                       |   |                 |                            |                            |                 |  |                              |  |                          |
|      |         |  |         |        |                           | 01                    | Bevételek a költségvetésből   |                 | 3 300 000                  |                            |                 | 662 065                                |                              | 662 065  | 20.06%                   |
|      |         |  |         |        |                           | 07                    | Egyéb hatalmi szintek folyó átutalásai                                    |                 | 700 000                    |                            |                 | 33 600                                 |                              | 33 600   | 4.80%                    |
|      |         | 1101-0001  | 620     |        |                           |                       | <b>A programtevékenységre összesen – 1101-0001:</b>                       |                 | <b>4 000 000</b>           |                            |                 | <b>695 665</b>                         |                              | 695 665  | 17.39%                   |
|      |         | 1101-0003  | 620     |        |                           |                       | Az építési telkek igazgatása<br>Közösségfejlesztés                        |                 |                            |                            |                 |  |                              |  |                          |
|      |         |  |         | 115    | 424                       |                       | Szakosított szolgáltatások – épületek eltávolítása                        |                 | 500 000                    |                            |                 |  |                              |  | 0.00%                    |
|      |         |  |         | 116    | 482                       |                       | Adók, kötelező illetékek és bírságok                                      |                 | 100 000                    |                            |                 |  |                              |  | 0.00%                    |

| Rész | Fejezet | Program szerinti osztályozás | Funkció | Posztó | Közigazgatási osztályozás | Finanszírozási forrás | Leírás   | Belső felosztás | Eszközök a költségvetésből | Eszközök egyéb forrásokból | Belső felosztás | A költségvetési eszközök megvalósítása | Egyéb források megvalósítása | Teljes megvalósítás a 2017 január-júniusi időszakban | A megvalósítás százaléka |
|------|---------|------------------------------|---------|--------|---------------------------|-----------------------|--|-----------------|----------------------------|----------------------------|-----------------|--|------------------------------|--|--------------------------|
| 1    | 2       | 3                            | 4       | 5      | 6                         | 7                     | 8  | 9               | 10                         | 11                         | 12              | 13                                     | 14                           | 15   | 16                       |
|      |         |                              |         |        |                           |                       | <b>A programtevékenység finanszírozási forrásai – 1101-0003:</b> |                 |                            |                            |                 |  |                              |  |                          |
|      |         | 1101-0003                    | 620     |        |                           | 01                    | Bevételek a költségvetésből                                      |                 | 600 000                    |                            |                 |  |                              |  | 0.00%                    |
|      |         |                              |         |        |                           |                       | <b>A programtevékenységre összesen – 1101-0003:</b>              |                 | <b>600 000</b>             |                            |                 |  |                              |  | 0.00%                    |
|      |         | 1101-0004                    | 620     |        |                           |                       | Szociális lakhatás   |                 |                            |                            |                 |  |                              |  |                          |
|      |         |                              |         |        |                           |                       | Közösségfejlesztés   |                 |                            |                            |                 |  |                              |  |                          |
|      |         |                              |         | 117    | 425                       |                       | Folyó javítások és karbantartás                                  |                 | 300 000                    |                            |                 |  |                              |  | 0.00%                    |
|      |         |                              |         | 118    | 511                       |                       | Épületek és építési létesítmények                                |                 | 300 000                    |                            |                 |  |                              |  | 0.00%                    |
|      |         |                              |         |        |                           |                       | <b>A programtevékenység finanszírozási forrásai – 1101-0004:</b> |                 |                            |                            |                 |  |                              |  |                          |
|      |         | 1101-0004                    | 620     |        |                           | 01                    | Bevételek a költségvetésből                                      |                 | 600 000                    |                            |                 |  |                              |  | 0.00%                    |
|      |         |                              |         |        |                           |                       | <b>A programtevékenységre összesen – 1101-0004:</b>              |                 | <b>600 000</b>             |                            |                 |  |                              |  | 0.00%                    |
|      |         | 1101-III                     | 620     |        |                           |                       | Zenta település általános szabályozási terve                     |                 |                            |                            |                 |  |                              |  |                          |
|      |         |                              |         |        |                           |                       | Közösségfejlesztés   |                 |                            |                            |                 |  |                              |  |                          |
|      |         |                              |         | 119    | 511                       |                       | Épületek és építési létesítmények                                |                 | 1 400 000                  |                            |                 |  |                              |  | 0.00%                    |
|      |         |                              |         |        |                           |                       | <b>A projektum finanszírozási forrásai – 1101-III:</b>           |                 |                            |                            |                 |  |                              |  |                          |
|      |         | 1101-III                     | 620     |        |                           | 13                    | Korábbi évekből származó nem felosztott bevétel többlet          |                 | 1 400 000                  |                            |                 |  |                              |  | 0.00%                    |
|      |         |                              |         |        |                           |                       | <b>A projektumra összesen – 1101-III:</b>                        |                 | <b>1 400 000</b>           |                            |                 |  |                              |  | 0.00%                    |
|      |         | 1101-II2                     | 620     |        |                           |                       | Létesítmények törvényesítése Zenta községben                     |                 |                            |                            |                 |  |                              |  |                          |
|      |         |                              |         |        |                           |                       | Közösségfejlesztés   |                 |                            |                            |                 |  |                              |  |                          |
|      |         |                              |         | 120    | 423                       |                       | Szerződéses szolgáltatások                                       |                 | 1 500 000                  |                            |                 | 120 793                                |                              | 120 793  | 8.05%                    |
|      |         |                              |         | 121    | 424                       |                       | Szakosított szolgáltatások                                       |                 | 500 000                    |                            |                 |  |                              |  | 0.00%                    |
|      |         |                              |         | 122    | 482                       |                       | Adók, kötelező illetékek és bírságok                             |                 | 1 000 000                  |                            |                 |  |                              |  | 0.00%                    |
|      |         |                              |         | 123    | 541                       |                       | Földterület  |                 | 500 000                    |                            |                 |  |                              |  | 0.00%                    |
|      |         |                              |         |        |                           |                       | <b>A projektum finanszírozási forrásai – 1101-II2:</b>           |                 |                            |                            |                 |  |                              |  |                          |
|      |         | 1101-II2                     | 620     |        |                           | 01                    | Bevételek a költségvetésből                                      |                 | 3 500 000                  |                            |                 | 120 793                                |                              | 120 793  | 3.45%                    |
|      |         |                              |         |        |                           |                       | <b>A projektumra összesen – 1101-II2:</b>                        |                 | <b>3 500 000</b>           |                            |                 | <b>120 793</b>                         |                              | 120 793  | 3.45%                    |
|      |         |                              |         |        |                           |                       | <b>Az 1. program finanszírozási forrásai:</b>                    |                 |                            |                            |                 |  |                              |  |                          |
|      |         |                              |         |        |                           |                       | Bevételek a költségvetésből                                      |                 | 8 000 000                  |                            |                 | 782 858                                |                              | 782 858  | 9.79%                    |
|      |         |                              |         |        |                           |                       | Egyéb hatalmi szintek folyó átutalásai                           |                 | 700 000                    |                            |                 | 33 600                                 |                              | 33 600   | 4.80%                    |
|      |         |                              |         |        |                           |                       | Korábbi évekből származó nem felosztott bevétel többlet          |                 | 1 400 000                  |                            |                 |  |                              |  | 0.00%                    |
|      |         |                              |         |        |                           |                       | <b>Az 1. programra összesen:</b>                                 |                 | <b>10 100 000</b>          |                            |                 | <b>816 458</b>                         |                              | 816 458  | 8.08%                    |
|      |         | 1102                         |         |        |                           |                       | <b>2. PROGRAM: KOMMUNÁLIS TEVÉKENYSÉG</b>                        |                 |                            |                            |                 |  |                              |  |                          |
|      |         | 1102-0001                    |         |        |                           |                       | A közvilágítás irányítása/karbantartása                          |                 |                            |                            |                 |  |                              |  |                          |

| Rész | Fejezet | Program szerinti osztályozás | Funkció | Posztó | Közigazgatási osztályozás | Finanszírozási forrás | Leírás  | Belső felosztás | Eszközök a költségvetésből | Eszközök egyéb forrásokból | Belső felosztás | A költségvetési eszközök megvalósítása | Egyéb források megvalósítása | Teljes megvalósítás a 2017 január-júniusi időszakban | A megvalósítás százaléka |
|------|---------|------------------------------|---------|--------|---------------------------|-----------------------|---|-----------------|----------------------------|----------------------------|-----------------|--|------------------------------|--|--------------------------|
| 1    | 2       | 3                            | 4       | 5      | 6                         | 7                     | 8   | 9               | 10                         | 11                         | 12              | 13                                     | 14                           | 15   | 16                       |
|      |         |                              | 640     |        |                           |                       | Utcai közvilágítás  |                 |                            |                            |                 |  |                              |  |                          |
|      |         |                              |         | 124    | 421                       |                       | Állandó kiadások  |                 | 12 000 000                 |                            |                 | 6 627 965                              |                              | 6 627 965  | 55.23%                   |
|      |         |                              |         | 125    | 423                       |                       | Szerződéses szolgáltatások  |                 | 480 000                    |                            |                 | 478 800                                |                              | 478 800  | 99.75%                   |
|      |         |                              |         |        | 1                         |                       | Ünnepi kivilágítás  | 480 000         |                            |                            | 478 800         |  |                              |  |                          |
|      |         |                              |         | 126    | 424                       |                       | Szakosított szolgáltatások  |                 | 3 000 000                  |                            |                 | 1 208 969                              |                              | 1 208 969  | 40.30%                   |
|      |         |                              |         | 127    | 512                       |                       | Gépek és felszerelés  |                 | 400 000                    |                            |                 |  |                              |  | 0.00%                    |
|      |         |                              |         |        | 1                         |                       | Ünnepi megvilágítás beszerzése  | 400 000         |                            |                            |                 |  |                              |  |                          |
|      |         |                              |         |        |                           |                       | <b>A programtevékenység finanszírozási forrásai – 1102-0001:</b>  |                 |                            |                            |                 |  |                              |  |                          |
|      |         |                              |         |        |                           | 01                    | Bevételek a költségvetésből   |                 | 15 880 000                 |                            |                 | 8 315 734                              |                              | 8 315 734  | 52.37%                   |
|      |         | 1102-0001                    | 640     |        |                           |                       | <b>A programtevékenységre összesen – 1102-0001:</b>   |                 | <b>15 880 000</b>          |                            |                 | <b>8 315 734</b>                       |                              | 8 315 734  | 52.37%                   |
|      |         | 1102-0002                    |         |        |                           |                       | Zöld közterületek karbantartása   |                 |                            |                            |                 |  |                              |  |                          |
|      |         |                              | 540     |        |                           |                       | <i>A növény- és állatvilág, valamint a táj védelme</i>  |                 |                            |                            |                 |  |                              |  |                          |
|      |         |                              |         | 128    | 424                       |                       | Szakosított szolgáltatások  |                 | 7 000 000                  |                            |                 | 4 149 643                              |                              | 4 149 643  | 59.28%                   |
|      |         |                              |         |        |                           |                       | <b>A programtevékenység finanszírozási forrásai – 1102-0002:</b>  |                 |                            |                            |                 |  |                              |  |                          |
|      |         |                              |         |        |                           | 01                    | Bevételek a költségvetésből   |                 | 7 000 000                  |                            |                 | 4 149 643                              |                              | 4 149 643  | 59.28%                   |
|      |         | 1102-0002                    | 540     |        |                           |                       | <b>A programtevékenységre összesen – 1102-0002:</b>   |                 | <b>7 000 000</b>           |                            |                 | <b>4 149 643</b>                       |                              | 4 149 643  | 59.28%                   |
|      |         | 1102-0003                    |         |        |                           |                       | A tisztaság fenntartása a közrendeltetésű területeken   |                 |                            |                            |                 |  |                              |  |                          |
|      |         |                              | 510     |        |                           |                       | <i>Hulladékkezelés</i>  |                 |                            |                            |                 |  |                              |  |                          |
|      |         |                              |         | 129    | 421                       |                       | Állandó kiadások  |                 | 5 350 000                  |                            |                 | 2 908 246                              |                              | 2 908 246  | 54.36%                   |
|      |         |                              |         |        |                           |                       | <b>A programtevékenység finanszírozási forrásai – 1102-0003:</b>  |                 |                            |                            |                 |  |                              |  |                          |
|      |         |                              |         |        |                           | 01                    | Bevételek a költségvetésből   |                 | 5 350 000                  |                            |                 | 2 908 246                              |                              | 2 908 246  | 54.36%                   |
|      |         | 1102-0003                    | 510     |        |                           |                       | <b>A programtevékenységre összesen – 1102-0003:</b>   |                 | <b>5 350 000</b>           |                            |                 | <b>2 908 246</b>                       |                              | 2 908 246  | 54.36%                   |
|      |         | 1102-0004                    |         |        |                           |                       | Allathigiéna  |                 |                            |                            |                 |  |                              |  |                          |
|      |         |                              | 540     |        |                           |                       | <i>A növény- és állatvilág, valamint a táj védelme</i>  |                 |                            |                            |                 |  |                              |  |                          |
|      |         |                              |         | 130    | 424                       |                       | Szakosított szolgáltatások  |                 | 7 100 000                  |                            |                 | 1 637 017                              |                              | 1 637 017  | 23.06%                   |
|      |         |                              |         |        | 1                         |                       | Patkányirtás  | 100 000         |                            |                            | 83 000          |  |                              |  |                          |
|      |         |                              |         |        | 2                         |                       | Szúnyogirtás  | 4 500 000       |                            |                            |                 |  |                              |  |                          |
|      |         |                              |         |        | 3                         |                       | Kullancsirtás   | 300 000         |                            |                            | 250 000         |  |                              |  |                          |
|      |         |                              |         |        | 4                         |                       | Az elhagyott állatok populációjának csökkentésére és az állattartóknak eltávolítására irányuló szolgáltatások | 1 800 000       |                            |                            | 1 104 017       |  |                              |  |                          |
|      |         |                              |         |        | 5                         |                       | Kutyák és macskák chipelése és sterilizálása  | 400 000         |                            |                            | 200 000         |  |                              |  |                          |
|      |         |                              |         | 131    | 483                       |                       | Pénzbírságok bírósági végzéseik szerint   |                 | 200 000                    |                            |                 |  |                              |  | 0.00%                    |
|      |         |                              |         | 132    | 485                       |                       | Kártérítés állami szervek által okozott sérülésért vagy kárért  |                 | 200 000                    |                            |                 |  |                              |  | 0.00%                    |
|      |         |                              |         |        |                           |                       | <b>A programtevékenység finanszírozási forrásai – 1102-0004:</b>  |                 |                            |                            |                 |  |                              |  |                          |

| Rész | Fejezet | Program szerinti osztályozás | Funkció | Posztó | Közigazgatási osztályozás | Finanszírozási forrás | Leírás   | Belső felosztás | Eszközök a költségvetésből | Eszközök egyéb forrásokból | Belső felosztás | A költségvetési eszközök megvalósítása | Egyéb források megvalósítása | Teljes megvalósítás a 2017 január-júniusi időszakban | A megvalósítás százaléka |
|------|---------|------------------------------|---------|--------|---------------------------|-----------------------|--|-----------------|----------------------------|----------------------------|-----------------|--|------------------------------|--|--------------------------|
| 1    | 2       | 3                            | 4       | 5      | 6                         | 7                     | 8  | 9               | 10                         | 11                         | 12              | 13                                     | 14                           | 15   | 16                       |
|      |         |                              |         |        |                           | 01                    | Bevételek a költségvetésből  |                 | 7 500 000                  |                            |                 | 1 637 017                              |                              | 1 637 017  | 21.83%                   |
|      |         | 1102-0004                    | 540     |        |                           |                       | <b>A programtevékenységre összesen – 1102-0004:</b>  |                 | <b>7 500 000</b>           |                            |                 | <b>1 637 017</b>                       |                              | 1 637 017  | 21.83%                   |
|      |         | 1102-0007                    |         |        |                           |                       | Hőenergia előállítása és elosztása<br>Csővezetékek és a közlekedés egyéb formái                          |                 |                            |                            |                 |  |                              |  |                          |
|      |         |                              | 455     |        |                           |                       | Épületek és építési létesítmények  |                 | 9 456 000                  |                            |                 | 1 489 000                              |                              | 1 489 000  | 15.75%                   |
|      |         |                              |         | 133    | 511                       |                       | <b>A programtevékenység finanszírozási forrásai – 1102-0007:</b>   |                 |                            |                            |                 |  |                              |  |                          |
|      |         | 1102-0007                    |         |        |                           | 01                    | Bevételek a költségvetésből  |                 | 9 456 000                  |                            |                 | 1 489 000                              |                              | 1 489 000  | 15.75%                   |
|      |         |                              | 455     |        |                           |                       | <b>A programtevékenységre összesen – 1102-0007:</b>  |                 | <b>9 456 000</b>           |                            |                 | <b>1 489 000</b>                       |                              | 1 489 000  | 15.75%                   |
|      |         | 1102-0008                    |         |        |                           |                       | Ivóvízzel való ellátás és az ivóvízellátás irányítása<br>Vízellátás                                      |                 |                            |                            |                 |  |                              |  |                          |
|      |         |                              | 630     |        |                           |                       | Épületek és építési létesítmények  |                 | 500 000                    |                            |                 |  |                              |  | 0.00%                    |
|      |         |                              |         | 134    | 511                       |                       | <b>A programtevékenység finanszírozási forrásai – 1102-0008:</b>   |                 |                            |                            |                 |  |                              |  |                          |
|      |         | 1102-0008                    |         |        |                           | 01                    | Bevételek a költségvetésből  |                 | 500 000                    |                            |                 |  |                              |  | 0.00%                    |
|      |         |                              | 630     |        |                           |                       | <b>A programtevékenységre összesen – 1102-0008:</b>  |                 | <b>500 000</b>             |                            |                 |  |                              |  | 0.00%                    |
|      |         | 1102-0009                    |         |        |                           |                       | Egyéb kommunális szolgáltatások<br>Közösségfejlesztés  |                 |                            |                            |                 |  |                              |  |                          |
|      |         |                              | 620     |        |                           |                       | Szakosított szolgáltatások   |                 | 2 070 000                  |                            |                 | 123 147                                |                              | 123 147  | 5.95%                    |
|      |         |                              |         | 1      |                           |                       | A városi strand karbantartása  | 200 000         |                            |                            | 14 880          |  |                              |  |                          |
|      |         |                              |         | 2      |                           |                       | A szökőkút karbantartása   | 690 000         |                            |                            | 68 534          |  |                              |  |                          |
|      |         |                              |         | 3      |                           |                       | Játszóterek karbantartása  | 600 000         |                            |                            |                 |  |                              |  |                          |
|      |         |                              |         | 4      |                           |                       | Közterületi padok karbantartása  | 300 000         |                            |                            | 39 733          |  |                              |  |                          |
|      |         |                              |         | 5      |                           |                       | Virágtartók és a korlát karbantartása a Tisza-parti sétányon   | 180 000         |                            |                            |                 |  |                              |  |                          |
|      |         |                              |         | 6      |                           |                       | Apróköves járóösvények karbantartása a zöld közterületeken   | 100 000         |                            |                            |                 |  |                              |  |                          |
|      |         |                              |         | 136    | 511                       |                       | Épületek és építési létesítmények  |                 | 1 200 000                  |                            |                 | 1 200 000                              |                              | 1 200 000  | 100.00%                  |
|      |         |                              |         | 1      |                           |                       | Műszaki dokumentáció kidolgozása jóváhagyás megvalósítása érdekében a termálvíz erőforrások használatára | 1 200 000       |                            |                            | 1 200 000       |  |                              |  |                          |
|      |         |                              |         |        |                           |                       | <b>A programtevékenység finanszírozási forrásai – 1102-0009:</b>   |                 |                            |                            |                 |  |                              |  |                          |
|      |         | 1102-0009                    |         |        |                           | 01                    | Bevételek a költségvetésből  |                 | 3 270 000                  |                            |                 | 1 323 147                              |                              | 1 323 147  | 40.46%                   |
|      |         |                              | 620     |        |                           |                       | <b>A programtevékenységre összesen – 1102-0009:</b>  |                 | <b>3 270 000</b>           |                            |                 | <b>1 323 147</b>                       |                              | 1 323 147  | 40.46%                   |
|      |         | 1102-III                     |         |        |                           |                       | Közterületi játszótér kiépítése a Felsőhegy Helyi Közösség területén<br>Közösségfejlesztés               |                 |                            |                            |                 |  |                              |  |                          |
|      |         |                              | 620     |        |                           |                       | Épületek és építési létesítmények  |                 | 393 000                    |                            |                 |  |                              |  | 0.00%                    |
|      |         |                              |         | 137    | 511                       |                       | <b>A projektum finanszírozási forrásai – 1102-III:</b>   |                 |                            |                            |                 |  |                              |  |                          |



| Rész | Fejezet | Program szerinti osztályozás | Funkció | Posztó | Közigazdasági osztályozás | Finanszírozási forrás | Leírás   | Belső felosztás | Eszközök a költségvetésből | Eszközök egyéb forrásokból | Belső felosztás | A költségvetési eszközök megvalósítása | Egyéb források megvalósítása | Teljes megvalósítás a 2017 január-júniusi időszakban | A megvalósítás százaléka |
|------|---------|------------------------------|---------|--------|---------------------------|-----------------------|--|-----------------|----------------------------|----------------------------|-----------------|--|------------------------------|--|--------------------------|
| 1    | 2       | 3                            | 4       | 5      | 6                         | 7                     | 8  | 9               | 10                         | 11                         | 12              | 13                                     | 14                           | 15   | 16                       |
|      |         |                              |         |        |                           | 01                    | Bevételek a költségvetésből  |                 | 393 000                    |                            |                 |  |                              |  | 0.00%                    |
|      |         | 1102-III                     | 620     |        |                           |                       | A projektumra összesen – 1102-III:   |                 | 393 000                    |                            |                 |  |                              |  | 0.00%                    |
|      |         | 1102-II2                     |         |        |                           |                       | Kerítés kiépítése a Madách Imre 1. szám alatti címen<br>Lakásügyi fejlesztés   |                 |                            |                            |                 |  |                              |  |                          |
|      |         |                              | 610     |        |                           |                       | Folyó átutalások egyéb hatalmi szinteknek  |                 | 420 000                    |                            |                 | 420 000                                |                              | 420 000  | 100.00%                  |
|      |         |                              |         | 138    | 4631                      |                       | Épületek és építési létesítmények  | 420 000         |                            |                            | 420 000         |  |                              |  |                          |
|      |         |                              |         |        | 511                       |                       | A projektum finanszírozási forrásai – 1102-II2:  |                 |                            |                            |                 |  |                              |  |                          |
|      |         |                              |         |        |                           | 01                    | Bevételek a költségvetésből  |                 | 420 000                    |                            |                 | 420 000                                |                              | 420 000  | 100.00%                  |
|      |         | 1102-II2                     | 610     |        |                           |                       | A projektumra összesen – 1102-II2:   |                 | 420 000                    |                            |                 | 420 000                                |                              | 420 000  | 100.00%                  |
|      |         | 1102-II3                     |         |        |                           |                       | Csatornahálózat kiépítése az Ifjúsági utcában a Kertek HK területén<br>Közösségfejlesztés                                |                 |                            |                            |                 |  |                              |  |                          |
|      |         |                              | 620     |        |                           |                       | Épületek és építési létesítmények  |                 | 7 716 000                  |                            |                 | 4 276 056                              |                              | 4 276 056  | 55.42%                   |
|      |         |                              |         |        |                           |                       | A projektum finanszírozási forrásai – 1102-II3:  |                 |                            |                            |                 |  |                              |  |                          |
|      |         |                              |         |        |                           | 01                    | Bevételek a költségvetésből  |                 | 2 988 000                  |                            |                 | 1 912 056                              |                              | 1 912 056  | 63.99%                   |
|      |         |                              |         |        |                           | 07                    | Átutalások egyéb hatalmi szintektől  |                 | 4 728 000                  |                            |                 | 2 364 000                              |                              | 2 364 000  | 50.00%                   |
|      |         | 1102-II3                     | 620     |        |                           |                       | A projektumra összesen – 1102-II3:   |                 | 7 716 000                  |                            |                 | 4 276 056                              |                              | 4 276 056  | 55.42%                   |
|      |         | 1102-II4                     |         |        |                           |                       | Csatornahálózat kiépítése a Kertek HK-ben, a Munkás és a Szkopjei utcák részein -<br>második fázis<br>Közösségfejlesztés |                 |                            |                            |                 |  |                              |  |                          |
|      |         |                              | 620     |        |                           |                       | Épületek és építési létesítmények  |                 | 5 612 000                  |                            |                 |  |                              |  | 0.00%                    |
|      |         |                              |         | 140    | 511                       |                       | A projektum finanszírozási forrásai – 1102-II4:  |                 |                            |                            |                 |  |                              |  |                          |
|      |         |                              |         |        |                           | 01                    | Bevételek a költségvetésből  |                 | 2 172 000                  |                            |                 |  |                              |  | 0.00%                    |
|      |         |                              |         |        |                           | 07                    | Átutalások egyéb hatalmi szintektől  |                 | 3 440 000                  |                            |                 |  |                              |  | 0.00%                    |
|      |         | 1102-II4                     | 620     |        |                           |                       | A projektumra összesen – 1102-II4:   |                 | 5 612 000                  |                            |                 |  |                              |  | 0.00%                    |
|      |         | 1102-II5                     |         |        |                           |                       | Csatornahálózat kiépítése a Szabadkai utcában a Kertek HK területén<br>Közösségfejlesztés                                |                 |                            |                            |                 |  |                              |  |                          |
|      |         |                              | 620     |        |                           |                       | Épületek és építési létesítmények  |                 | 8 045 000                  |                            |                 |  |                              |  | 0.00%                    |
|      |         |                              |         |        |                           |                       | A projektum finanszírozási forrásai – 1102-II5:  |                 |                            |                            |                 |  |                              |  |                          |
|      |         |                              |         |        |                           | 01                    | Bevételek a költségvetésből  |                 | 3 116 000                  |                            |                 |  |                              |  | 0.00%                    |
|      |         |                              |         |        |                           | 07                    | Átutalások egyéb hatalmi szintektől  |                 | 4 929 000                  |                            |                 |  |                              |  | 0.00%                    |
|      |         | 1102-II5                     | 620     |        |                           |                       | A projektumra összesen – 1102-II5:   |                 | 8 045 000                  |                            |                 |  |                              |  | 0.00%                    |

| Rész | Fejezet | Program szerinti osztályozás | Funkció | Pozíció | Közigazgatási osztályozás | Finanszírozási forrás | Leírás  | Belső felosztás | Eszközök a költségvetésből | Eszközök egyéb forrásokból | Belső felosztás | A költségvetési eszközök megvalósítása | Egyéb források megvalósítása | Teljes megvalósítás a 2017 január-júniusi időszakban | A megvalósítás százaléka |
|------|---------|------------------------------|---------|---------|---------------------------|-----------------------|---|-----------------|----------------------------|----------------------------|-----------------|--|------------------------------|--|--------------------------|
| 1    | 2       | 3                            | 4       | 5       | 6                         | 7                     | 8   | 9               | 10                         | 11                         | 12              | 13                                     | 14                           | 15   | 16                       |
|      |         | 1102-II6                     |         |         |                           |                       | Csatornahálózat az Ács József utcában és az Árpád utca részén             |                 |                            |                            |                 |  |                              |  |                          |
|      |         |                              | 620     |         |                           |                       | Közösségfejlesztés  |                 |                            |                            |                 |  |                              |  |                          |
|      |         |                              |         | 486     | 511                       |                       | Épületek és építési létesítmények   |                 | 9 367 231                  |                            |                 |  |                              |  | 0.00%                    |
|      |         |                              |         |         |                           |                       | A projektum finanszírozási forrásai – 1102-II6:                           |                 |                            |                            |                 |  |                              |  |                          |
|      |         |                              |         |         |                           | 01                    | Bevételek a költségvetésből   |                 |                            |                            |                 |  |                              |  |                          |
|      |         |                              |         |         |                           | 07                    | Átutalások egyéb hatalmi szintektől                                       |                 | 9 367 231                  |                            |                 |  |                              |  | 0.00%                    |
|      |         | 1102-II6                     | 620     |         |                           |                       | A projektumra összesen – 1102-II6:  |                 | 9 367 231                  |                            |                 |  |                              |  | 0.00%                    |
|      |         | 1102-II7                     |         |         |                           |                       | A tisztított csapadékvizek szivattyútelepének szanálása Zenta településen |                 |                            |                            |                 |  |                              |  |                          |
|      |         |                              | 620     |         |                           |                       | Közösségfejlesztés  |                 |                            |                            |                 |  |                              |  |                          |
|      |         |                              |         | 487     | 511                       |                       | Épületek és építési létesítmények   |                 | 6 403 741                  |                            |                 |  |                              |  | 0.00%                    |
|      |         |                              |         |         |                           |                       | A projektum finanszírozási forrásai – 1102-II7:                           |                 |                            |                            |                 |  |                              |  |                          |
|      |         |                              |         |         |                           | 01                    | Bevételek a költségvetésből   |                 |                            |                            |                 |  |                              |  |                          |
|      |         |                              |         |         |                           | 07                    | Átutalások egyéb hatalmi szintektől                                       |                 | 6 403 741                  |                            |                 |  |                              |  | 0.00%                    |
|      |         | 1102-II7                     | 620     |         |                           |                       | A projektumra összesen – 1102-II7:  |                 | 6 403 741                  |                            |                 |  |                              |  | 0.00%                    |
|      |         |                              |         |         |                           |                       | A 2. program finanszírozási forrásai:                                     |                 |                            |                            |                 |  |                              |  |                          |
|      |         |                              |         |         |                           |                       | Bevételek a költségvetésből   |                 | 58 045 000                 |                            |                 | 22 154 844                             |                              | 22 154 844   | 38.17%                   |
|      |         |                              |         |         |                           |                       | Átutalások egyéb hatalmi szintektől                                       |                 | 28 867 972                 |                            |                 | 4 276 056                              |                              | 4 276 056  | 14.81%                   |
|      |         |                              |         |         |                           |                       | Adományokból származó nem felhasznált eszközök korábbi évekből            |                 |                            |                            |                 |  |                              |  |                          |
|      |         |                              |         |         |                           |                       | A 2. programra összesen:  |                 | 86 912 972                 |                            |                 | 26 430 900                             |                              | 26 430 900   | 30.41%                   |
|      |         | 1501                         |         |         |                           |                       | 3. PROGRAM: HELYI GAZDASÁGFEJLESZTÉS                                      |                 |                            |                            |                 |  |                              |  |                          |
|      |         | 1501-0001                    |         |         |                           |                       | Az üzleti és beruházási környezet előmozdítása                            |                 |                            |                            |                 |  |                              |  |                          |
|      |         |                              | 411     |         |                           |                       | Általános gazdasági és kommerciális ügyek                                 |                 |                            |                            |                 |  |                              |  |                          |
|      |         |                              |         | 142     | 4511                      |                       | Folyó szubvenciók nem pénzügyi közvállalatoknak és szervezeteknek         |                 | 500 000                    |                            |                 |  |                              |  | 0.00%                    |
|      |         |                              |         | 143     | 465                       |                       | Egyéb dotációk és átutalások  |                 | 2 000 000                  |                            |                 | 850 000                                |                              | 850 000  | 42.50%                   |
|      |         |                              |         |         |                           |                       | A programtevékenység finanszírozási forrásai – 1501-0001:                 |                 |                            |                            |                 |  |                              |  |                          |
|      |         |                              |         |         |                           | 01                    | Bevételek a költségvetésből   |                 | 2 500 000                  |                            |                 | 850 000                                |                              | 850 000  | 34.00%                   |
|      |         | 1501-0001                    | 411     |         |                           |                       | A programtevékenységre összesen – 1501-0001:                              |                 | 2 500 000                  |                            |                 | 850 000                                |                              | 850 000  | 34.00%                   |
|      |         | 1501-0003                    |         |         |                           |                       | Ösztönzés a vállalkozások fejlesztésére                                   |                 |                            |                            |                 |  |                              |  |                          |
|      |         |                              | 411     |         |                           |                       | Általános gazdasági és kommerciális ügyek                                 |                 |                            |                            |                 |  |                              |  |                          |
|      |         |                              |         | 144     | 481                       |                       | Kormányon kívüli szervezetek dotálása                                     |                 | 800 000                    |                            |                 | 271 533                                |                              | 271 533  | 33.94%                   |
|      |         |                              |         |         |                           |                       | A programtevékenység finanszírozási forrásai – 1501-0003:                 |                 |                            |                            |                 |  |                              |  |                          |
|      |         |                              |         |         |                           | 01                    | Bevételek a költségvetésből   |                 | 800 000                    |                            |                 | 271 533                                |                              | 271 533  | 33.94%                   |

| Rész | Fejezet | Program szerinti osztályozás | Funkció | Posztó | Közigazgatási osztályozás | Finanszírozási forrás | Leírás  | Belső felosztás | Eszközök a költségvetésből | Eszközök egyéb forrásokból | Belső felosztás | A költségvetési eszközök megvalósítása | Egyéb források megvalósítása | Teljes megvalósítás a 2017 január-júniusi időszakban | A megvalósítás százaléka |
|------|---------|------------------------------|---------|--------|---------------------------|-----------------------|---|-----------------|----------------------------|----------------------------|-----------------|--|------------------------------|--|--------------------------|
| 1    | 2       | 3                            | 4       | 5      | 6                         | 7                     | 8   | 9               | 10                         | 11                         | 12              | 13                                     | 14                           | 15   | 16                       |
|      |         | 1501-0003                    | 411     |        |                           |                       | A programtevékenységre összesen – 1501-0003:  |                 | 800 000                    |                            |                 | 271 533                                |                              | 271 533  | 33.94%                   |
|      |         | 1501-II1                     | 411     |        |                           |                       | Szakmai gyakorlat, átképzés és közmunka 2017-ben<br>Általános gazdasági és kommerciális ügyek   |                 |                            |                            |                 |  |                              |  |                          |
|      |         |                              |         | 145    | 465                       |                       | Egyéb dotációk és átutalások  |                 | 7 000 000                  |                            |                 | 512 927                                |                              | 512 927  | 7.33%                    |
|      |         |                              |         |        |                           |                       | A projektum finanszírozási forrásai – 1501-II1:   |                 |                            |                            |                 |  |                              |  |                          |
|      |         |                              |         |        |                           | 01                    | Bevételek a költségvetésből   |                 | 5 000 000                  |                            |                 | 512 927                                |                              | 512 927  | 10.26%                   |
|      |         |                              |         |        |                           | 08                    | Adományok kormányon kívüli szervezetektől és magánszemélyektől  |                 | 2 000 000                  |                            |                 |  |                              |  | 0.00%                    |
|      |         | 1501-II1                     | 411     |        |                           |                       | A projektumra összesen – 1501-II1:  |                 | 7 000 000                  |                            |                 | 512 927                                |                              | 512 927  | 7.33%                    |
|      |         | 1501-II3                     |         |        |                           |                       | A zentai Üzleti Inkubátor 1-es és 2-es csarnoka tetőszerkezetének helyreállítása, valamint a vízvezeték- és csatorna installáció, illetve tűzesaphálózat kiépítése az udvari részen |                 |                            |                            |                 |  |                              |  |                          |
|      |         |                              | 411     |        |                           |                       | Általános gazdasági és kommerciális ügyek   |                 |                            |                            |                 |  |                              |  |                          |
|      |         |                              |         | 146    | 511                       |                       | Épületek és építési létesítmények   |                 | 284 600                    |                            |                 | 237 136                                |                              | 237 136  | 83.32%                   |
|      |         |                              |         | 147    | 511                       |                       | Épületek és építési létesítmények   |                 | 600 000                    |                            |                 | 89 913                                 |                              | 89 913   | 14.99%                   |
|      |         |                              |         |        |                           |                       | A projektum finanszírozási forrásai – 1501-II3:   |                 |                            |                            |                 |  |                              |  |                          |
|      |         |                              |         |        |                           | 01                    | Bevételek a költségvetésből   |                 | 600 000                    |                            |                 | 89 913                                 |                              | 89 913   | 14.99%                   |
|      |         |                              |         |        |                           | 07                    | Átutalások egyéb hatalmi szintektől   |                 | 284 600                    |                            |                 | 237 136                                |                              | 237 136  | 83.32%                   |
|      |         | 1501-II3                     | 411     |        |                           |                       | A projektumra összesen – 1501-II3:  |                 | 884 600                    |                            |                 | 327 049                                |                              | 327 049  | 36.97%                   |
|      |         | 1501-II4                     |         |        |                           |                       | Az Üzleti Inkubátor 1-es és 2-es csarnokának felújítása és adaptálása   |                 |                            |                            |                 |  |                              |  |                          |
|      |         |                              | 411     |        |                           |                       | Általános gazdasági és kommerciális ügyek   |                 |                            |                            |                 |  |                              |  |                          |
|      |         |                              |         | 148    | 465                       |                       | Egyéb dotációk és átutalások  |                 | 8 450 000                  |                            |                 | 3 111 856                              |                              | 3 111 856  | 36.83%                   |
|      |         |                              |         | 149    | 465                       |                       | Egyéb dotációk és átutalások  |                 | 850 000                    |                            |                 | 470 000                                |                              | 470 000  | 55.29%                   |
|      |         |                              |         |        |                           |                       | A projektum finanszírozási forrásai – 1501-II4:   |                 |                            |                            |                 |  |                              |  |                          |
|      |         |                              |         |        |                           | 01                    | Bevételek a költségvetésből   |                 | 850 000                    |                            |                 | 470 000                                |                              | 470 000  | 55.29%                   |
|      |         |                              |         |        |                           | 07                    | Átutalások egyéb hatalmi szintektől   |                 | 8 450 000                  |                            |                 | 3 111 856                              |                              | 3 111 856  | 36.83%                   |
|      |         | 1501-II4                     | 411     |        |                           |                       | A projektumra összesen – 1501-II4:  |                 | 9 300 000                  |                            |                 | 3 581 856                              |                              | 3 581 856  | 38.51%                   |
|      |         |                              |         |        |                           |                       | A 3. program finanszírozási forrásai:   |                 |                            |                            |                 |  |                              |  |                          |
|      |         |                              |         |        |                           |                       | Bevételek a költségvetésből   |                 | 9 750 000                  |                            |                 | 2 194 373                              |                              | 2 194 373  | 22.51%                   |
|      |         |                              |         |        |                           |                       | Átutalások egyéb hatalmi szintektől   |                 | 8 734 600                  |                            |                 | 3 908 905                              |                              | 3 908 905  | 44.75%                   |
|      |         |                              |         |        |                           |                       | Adományok kormányon kívüli szervezetektől és magánszemélyektől  |                 | 2 000 000                  |                            |                 |  |                              |  | 0.00%                    |
|      |         |                              |         |        |                           |                       | A 3. programra összesen:  |                 | 20 484 600                 |                            |                 | 6 103 278                              |                              | 6 103 278  | 29.79%                   |
|      | 1502    |                              |         |        |                           |                       | 4. PROGRAM: A TURIZMUS FEJLESZTÉSE  |                 |                            |                            |                 |  |                              |  |                          |

| Rész | Fejezet | Program szerinti osztályozás | Funkció | Posztó | Közigazgatási osztályozás | Finanszírozási forrás | Leírás  | Belső felosztás | Eszközök a költségvetésből | Eszközök egyéb forrásokból | Belső felosztás | A költségvetési eszközök megvalósítása | Egyéb források megvalósítása | Teljes megvalósítás a 2017 január-júniusi időszakban | A megvalósítás százaléka |
|------|---------|------------------------------|---------|--------|---------------------------|-----------------------|---|-----------------|----------------------------|----------------------------|-----------------|--|------------------------------|--|--------------------------|
| 1    | 2       | 3                            | 4       | 5      | 6                         | 7                     | 8   | 9               | 10                         | 11                         | 12              | 13                                     | 14                           | 15   | 16                       |
|      |         | 1502-0001                    |         |        |                           |                       | A turizmusfejlesztés irányítása   |                 |                            |                            |                 |  |                              |  |                          |
|      |         |                              | 473     |        |                           |                       | Idégenforgalom  |                 |                            |                            |                 |  |                              |  |                          |
|      |         |                              |         | 150    | 481                       |                       | Kormányon kívüli szervezetek dotálása - rendezvények                        |                 | 990 000                    |                            |                 | 340 000                                |                              | 340 000  | 34.34%                   |
|      |         |                              |         |        |                           |                       | <b>A programtevékenység finanszírozási forrásai – 1502-0001:</b>            |                 |                            |                            |                 |  |                              |  |                          |
|      |         |                              |         |        |                           | 01                    | Bevételek a költségvetésből   |                 | 990 000                    |                            |                 | 340 000                                |                              | 340 000  | 34.34%                   |
|      |         | 1502-0001                    | 473     |        |                           |                       | <b>A programtevékenységre összesen – 1502-0001:</b>                         |                 | <b>990 000</b>             |                            |                 | <b>340 000</b>                         |                              | 340 000  | 34.34%                   |
|      |         |                              |         |        |                           |                       | <b>A 4. program finanszírozási forrásai:</b>                                |                 |                            |                            |                 |  |                              |  |                          |
|      |         |                              |         |        |                           |                       | Bevételek a költségvetésből   |                 | 990 000                    |                            |                 | 340 000                                |                              | 340 000  | 34.34%                   |
|      |         |                              |         |        |                           |                       | <b>A 4. programra összesen:</b>   |                 | <b>990 000</b>             |                            |                 | <b>340 000</b>                         |                              | 340 000  | 34.34%                   |
|      |         | 0101                         |         |        |                           |                       | <b>5. PROGRAM: MEZŐGAZDASÁG-FEJLESZTÉS</b>                                  |                 |                            |                            |                 |  |                              |  |                          |
|      |         | 0101-0001                    |         |        |                           |                       | A mezőgazdasági politika támogatása és végrehajtása a helyi önkormányzatban |                 |                            |                            |                 |  |                              |  |                          |
|      |         |                              | 421     |        |                           |                       | Mezőgazdaság  |                 |                            |                            |                 |  |                              |  |                          |
|      |         |                              |         | 151    | 481                       |                       | Kormányon kívüli szervezetek dotálása                                       |                 | 900 000                    |                            |                 | 240 935                                |                              | 240 935  | 26.77%                   |
|      |         |                              |         |        |                           |                       | <b>A programtevékenység finanszírozási forrásai – 0101-0001:</b>            |                 |                            |                            |                 |  |                              |  |                          |
|      |         |                              |         |        |                           | 01                    | Bevételek a költségvetésből   |                 | 900 000                    |                            |                 | 240 935                                |                              | 240 935  | 26.77%                   |
|      |         | 0101-0001                    | 421     |        |                           |                       | <b>A programtevékenységre összesen – 0101-0001:</b>                         |                 | <b>900 000</b>             |                            |                 | <b>240 935</b>                         |                              | 240 935  | 26.77%                   |
|      |         | 0101-III                     |         |        |                           |                       | <b>A határutak rendezése</b>  |                 |                            |                            |                 |  |                              |  |                          |
|      |         |                              | 421     |        |                           |                       | Mezőgazdaság  |                 |                            |                            |                 |  |                              |  |                          |
|      |         |                              |         | 485    | 424                       |                       | Szakosított szolgáltatások  |                 | 8 819 007                  |                            |                 |  |                              |  | 0.00%                    |
|      |         |                              |         |        |                           |                       | <b>A projektum finanszírozási forrásai – 0101-III:</b>                      |                 |                            |                            |                 |  |                              |  |                          |
|      |         |                              |         |        |                           | 07                    | Átutalások egyéb hatalmi szinteknek   |                 | 8 819 007                  |                            |                 |  |                              |  | 0.00%                    |
|      |         | 0101-III                     | 421     |        |                           |                       | <b>A projektumra összesen – 0101-III:</b>                                   |                 | <b>8 819 007</b>           |                            |                 |  |                              |  | 0.00%                    |
|      |         |                              |         |        |                           |                       | <b>Az 5. program finanszírozási forrásai:</b>                               |                 |                            |                            |                 |  |                              |  |                          |
|      |         |                              |         |        |                           |                       | Bevételek a költségvetésből   |                 | 900 000                    |                            |                 | 240 935                                |                              | 240 935  | 26.77%                   |
|      |         |                              |         |        |                           |                       | Átutalások egyéb hatalmi szinteknek   |                 | 8 819 007                  |                            |                 |  |                              |  | 0.00%                    |
|      |         |                              |         |        |                           |                       | <b>Az 5. programra összesen:</b>  |                 | <b>9 719 007</b>           |                            |                 | <b>240 935</b>                         |                              | 240 935  | 2.48%                    |
|      |         | 0401                         |         |        |                           |                       | <b>6. PROGRAM: KÖRNYEZETVÉDELEM</b>   |                 |                            |                            |                 |  |                              |  |                          |
|      |         | 0401-0001                    |         |        |                           |                       | A környezetvédelem irányítása   |                 |                            |                            |                 |  |                              |  |                          |
|      |         |                              | 560     |        |                           |                       | Máshova nem sorolt környezetvédelem   |                 |                            |                            |                 |  |                              |  |                          |
|      |         |                              |         | 152    | 481                       |                       | Kormányon kívüli szervezetek dotálása                                       |                 | 400 000                    |                            |                 | 195 400                                |                              | 195 400  | 48.85%                   |
|      |         |                              |         |        |                           |                       | <b>A programtevékenység finanszírozási forrásai – 0401-0001:</b>            |                 |                            |                            |                 |  |                              |  |                          |
|      |         |                              |         |        |                           | 01                    | Bevételek a költségvetésből   |                 | 400 000                    |                            |                 | 195 400                                |                              | 195 400  | 48.85%                   |

| Rész | Fejezet | Program szerinti osztályozás | Funkció | Posztó | Közigazdasági osztályozás | Finanszírozási forrás | Leírás   | Belső felosztás | Eszközök a költségvetésből | Eszközök egyéb forrásokból | Belső felosztás | A költségvetési eszközök megvalósítása | Egyéb források megvalósítása | Teljes megvalósítás a 2017 január-júniusi időszakban | A megvalósítás százaléka |
|------|---------|------------------------------|---------|--------|---------------------------|-----------------------|--|-----------------|----------------------------|----------------------------|-----------------|--|------------------------------|--|--------------------------|
| 1    | 2       | 3                            | 4       | 5      | 6                         | 7                     | 8  | 9               | 10                         | 11                         | 12              | 13                                     | 14                           | 15   | 16                       |
|      |         | 0401-0001                    | 560     |        |                           |                       | A programtevékenységre összesen – 0401-0001:   |                 | 400 000                    |                            |                 | 195 400                                |                              | 195 400  | 48.85%                   |
|      |         | 0401-0005                    | 510     |        |                           |                       | A kommunális hulladék kezelése<br>Hulladékkezelés  |                 |                            |                            |                 |  |                              |  |                          |
|      |         |                              |         | 153    | 424                       |                       | Szakosított szolgáltatások   |                 | 600 000                    |                            |                 | 349 599                                |                              | 349 599  | 58.27%                   |
|      |         |                              |         |        |                           | 01                    | A programtevékenység finanszírozási forrásai – 0401-0005:<br>Bevételek a költségvetésből |                 | 600 000                    |                            |                 | 349 599                                |                              | 349 599  | 58.27%                   |
|      |         | 0401-0005                    | 510     |        |                           |                       | A programtevékenységre összesen – 0401-0005:   |                 | 600 000                    |                            |                 | 349 599                                |                              | 349 599  | 58.27%                   |
|      |         | 0401-III                     | 510     |        |                           |                       | Az illegális hulladéklerakók szanálása és felszámolása<br>Hulladékkezelés                |                 |                            |                            |                 |  |                              |  |                          |
|      |         |                              |         | 154    | 424                       |                       | Szakosított szolgáltatások   |                 | 1 050 000                  |                            |                 | 1 049 864                              |                              | 1 049 864  | 99.99%                   |
|      |         |                              |         |        |                           | 01                    | A projektum finanszírozási forrásai – 0401-III4:<br>Bevételek a költségvetésből          |                 | 150 000                    |                            |                 | 149 864                                |                              | 149 864  | 99.91%                   |
|      |         |                              |         |        |                           | 07                    | Átutalások egyéb hatalmi szintektől  |                 | 900 000                    |                            |                 | 900 000                                |                              | 900 000  | 100.00%                  |
|      |         | 0401-III                     | 510     |        |                           |                       | A projektumra összesen – 0401-III1:  |                 | 1 050 000                  |                            |                 | 1 049 864                              |                              | 1 049 864  | 99.99%                   |
|      |         |                              |         |        |                           |                       | A 6. program finanszírozási forrásai:  |                 |                            |                            |                 |  |                              |  |                          |
|      |         |                              |         |        |                           |                       | Bevételek a költségvetésből  |                 | 1 150 000                  |                            |                 | 694 863                                |                              | 694 863  | 60.42%                   |
|      |         |                              |         |        |                           |                       | Átutalások egyéb hatalmi szintektől  |                 | 900 000                    |                            |                 | 900 000                                |                              | 900 000  | 100.00%                  |
|      |         |                              |         |        |                           |                       | A 6. programra összesen:   |                 | 2 050 000                  |                            |                 | 1 594 863                              |                              | 1 594 863  | 77.80%                   |
|      |         | 0701                         |         |        |                           |                       | 7. PROGRAM: KÖZÚTI INFRASTRUKTÚRA  |                 |                            |                            |                 |  |                              |  |                          |
|      |         | 0701-0001                    | 451     |        |                           |                       | A közlekedés igazgatása<br>Közúti közlekedés   |                 |                            |                            |                 |  |                              |  |                          |
|      |         |                              |         | 155    | 425                       |                       | Folyó javítások és karbantartás  |                 | 1 000 000                  |                            |                 |  |                              |  | 0.00%                    |
|      |         |                              |         | 156    | 483                       |                       | Pénzbírságok bírósági végzéseik szerint  |                 | 200 000                    |                            |                 |  |                              |  | 0.00%                    |
|      |         |                              |         | 157    | 485                       |                       | Kártérítés állami szervek által okozott sérülésért vagy kárért                           |                 | 200 000                    |                            |                 | 56 280                                 |                              | 56 280   | 28.14%                   |
|      |         |                              |         | 158    | 511                       |                       | Épületek és építési létesítmények  |                 | 100 000                    |                            |                 |  |                              |  | 0.00%                    |
|      |         |                              |         |        |                           | 01                    | A programtevékenység finanszírozási forrásai – 0701-0001:<br>Bevételek a költségvetésből |                 | 1 500 000                  |                            |                 | 56 280                                 |                              | 56 280   | 3.75%                    |
|      |         | 0701-0001                    | 451     |        |                           |                       | A programtevékenységre összesen – 0701-0001:   |                 | 1 500 000                  |                            |                 | 56 280                                 |                              | 56 280   | 3.75%                    |
|      |         | 0701-0002                    | 451     |        |                           |                       | A közlekedési infrastruktúra karbantartása<br>Közúti közlekedés                          |                 |                            |                            |                 |  |                              |  |                          |
|      |         |                              |         | 159    | 423                       |                       | Szerződéses szolgáltatások   |                 | 100 000                    |                            |                 | 9 038                                  |                              | 9 038  | 9.04%                    |

| Rész | Fejezet   | Program szerinti osztályozás | Funkció | Posztó | Közigazgatási osztályozás | Finanszírozási forrás | Leírás  | Belső felosztás | Eszközök a költségvetésből | Eszközök egyéb forrásokból | Belső felosztás | A költségvetési eszközök megvalósítása | Egyéb források megvalósítása | Teljes megvalósítás a 2017 január-júniusi időszakban | A megvalósítás százaléka |
|------|-----------|------------------------------|---------|--------|---------------------------|-----------------------|---|-----------------|----------------------------|----------------------------|-----------------|--|------------------------------|--|--------------------------|
| 1    | 2         | 3                            | 4       | 5      | 6                         | 7                     | 8   | 9               | 10                         | 11                         | 12              | 13                                     | 14                           | 15   | 16                       |
|      |           |                              |         | 160    | 424                       |                       | Szakosított szolgáltatások  |                 | 11 700 000                 |                            |                 | 1 861 453                              |                              | 1 861 453  | 15.91%                   |
|      |           |                              |         |        | 1                         |                       | Közlekedési lámpák karbantartása  | 300 000         |                            |                            | 138 072         |  |                              |  |                          |
|      |           |                              |         |        | 2                         |                       | Aszfaltutak karbantartása   | 2 000 000       |                            |                            | 73 207          |  |                              |  |                          |
|      |           |                              |         |        | 3                         |                       | Apróköves és tör. utak karbantartása                                    | 300 000         |                            |                            |                 |  |                              |  |                          |
|      |           |                              |         |        | 4                         |                       | Szilárd felület nélküli utcák karbantartása                             | 500 000         |                            |                            |                 |  |                              |  |                          |
|      |           |                              |         |        | 5                         |                       | Útszegélyek karbantartása   | 600 000         |                            |                            |                 |  |                              |  |                          |
|      |           |                              |         |        | 6                         |                       | A vertikális közlekedési szignalizáció karbantartása                    | 600 000         |                            |                            | 24 624          |  |                              |  |                          |
|      |           |                              |         |        | 7                         |                       | A horizontális közlekedési szignalizáció karbantartása                  | 2 000 000       |                            |                            |                 |  |                              |  |                          |
|      |           |                              |         |        | 8                         |                       | Az utak és utcák téli karbantartása                                     | 3 000 000       |                            |                            | 1 625 550       |  |                              |  |                          |
|      |           |                              |         |        | 9                         |                       | Járdák karbantartása  | 2 000 000       |                            |                            |                 |  |                              |  |                          |
|      |           |                              |         |        | 10                        |                       | Az útszegélyek melletti aszfaltburkolat karbantartása                   | 300 000         |                            |                            |                 |  |                              |  |                          |
|      |           |                              |         |        | 11                        |                       | A sebességmérő kijelzők karbantartása                                   | 100 000         |                            |                            |                 |  |                              |  |                          |
|      |           |                              |         | 161    | 424                       |                       | Szakosított szolgáltatások  |                 | 1 500 000                  |                            |                 |  |                              |  | 0.00%                    |
|      |           |                              |         | 162    | 425                       |                       | Folyó javítások és karbantartás   |                 | 1 500 000                  |                            |                 |  |                              |  | 0.00%                    |
|      |           |                              |         |        |                           |                       | <b>A programtevékenység finanszírozási forrásai – 0701-0002:</b>        |                 |                            |                            |                 |  |                              |  |                          |
|      |           |                              |         |        | 01                        |                       | Bevételek a költségvetésből   |                 | 14 800 000                 |                            |                 | 1 870 491                              |                              | 1 870 491  | 12.64%                   |
|      | 0701-0002 | 451                          |         |        |                           |                       | <b>A programtevékenységre összesen – 0701-0002:</b>                     |                 | <b>14 800 000</b>          |                            |                 | <b>1 870 491</b>                       |                              | 1 870 491  | 12.64%                   |
|      | 0701-0004 |                              |         |        |                           |                       | <b>Tömegközlekedés</b>  |                 |                            |                            |                 |  |                              |  |                          |
|      |           |                              |         | 452    |                           |                       | Vízi közlekedés   |                 |                            |                            |                 |  |                              |  |                          |
|      |           |                              |         | 163    | 481                       |                       | Kormányon kívüli szervezetek dotálása                                   |                 | 590 000                    |                            |                 | 143 916                                |                              | 143 916  | 24.39%                   |
|      |           |                              |         |        |                           |                       | <b>A programtevékenység finanszírozási forrásai – 0701-0004:</b>        |                 |                            |                            |                 |  |                              |  |                          |
|      |           |                              |         |        | 01                        |                       | Bevételek a költségvetésből   |                 | 590 000                    |                            |                 | 143 916                                |                              | 143 916  | 24.39%                   |
|      | 0701-0004 | 452                          |         |        |                           |                       | <b>A programtevékenységre összesen – 0701-0004:</b>                     |                 | <b>590 000</b>             |                            |                 | <b>143 916</b>                         |                              | 143 916  | 24.39%                   |
|      | 0701-III  |                              |         |        |                           |                       | <b>A Sportcsarnokhoz vezető bekötőút újjáépítése és helyreállítása</b>  |                 |                            |                            |                 |  |                              |  |                          |
|      |           |                              |         | 451    |                           |                       | Közúti közlekedés   |                 |                            |                            |                 |  |                              |  |                          |
|      |           |                              |         | 164    | 511                       |                       | Épületek és építési létesítmények                                       |                 | 18 041 000                 |                            |                 | 15 130 760                             |                              | 15 130 760   | 83.87%                   |
|      |           |                              |         |        |                           |                       | <b>A projektum finanszírozási forrásai – 0701-III1:</b>                 |                 |                            |                            |                 |  |                              |  |                          |
|      |           |                              |         |        | 01                        |                       | Bevételek a költségvetésből   |                 | 3 891 000                  |                            |                 | 3 026 152                              |                              | 3 026 152  | 77.77%                   |
|      |           |                              |         |        | 07                        |                       | Átutalások egyéb hatalmi szintektől                                     |                 | 14 150 000                 |                            |                 | 12 104 608                             |                              | 12 104 608   | 85.54%                   |
|      | 0701-III1 | 451                          |         |        |                           |                       | <b>A projektumra összesen – 0701-III1:</b>                              |                 | <b>18 041 000</b>          |                            |                 | <b>15 130 760</b>                      |                              | 15 130 760   | 83.87%                   |
|      | 0701-II2  |                              |         |        |                           |                       | <b>A kerékpárút harmadik fázisának kiépítése Zentán a Tornyosi úton</b> |                 |                            |                            |                 |  |                              |  |                          |
|      |           |                              |         | 451    |                           |                       | Közúti közlekedés   |                 |                            |                            |                 |  |                              |  |                          |
|      |           |                              |         | 165    | 511                       |                       | Épületek és építési létesítmények                                       |                 | 4 244 000                  |                            |                 | 4 149 491                              |                              | 4 149 491  | 97.77%                   |
|      |           |                              |         |        |                           |                       | <b>A projektum finanszírozási forrásai – 0701-II2:</b>                  |                 |                            |                            |                 |  |                              |  |                          |

| Rész | Fejezet | Program szerinti osztályozás | Funkció | Pozíció | Közigazgatási osztályozás | Finanszírozási forrás | Leírás  | Belső felosztás | Eszközök a költségvetésből | Eszközök egyéb forrásokból | Belső felosztás | A költségvetési eszközök megvalósítása | Egyéb források megvalósítása | Teljes megvalósítás a 2017 január-júniusi időszakban | A megvalósítás százaléka |
|------|---------|------------------------------|---------|---------|---------------------------|-----------------------|---|-----------------|----------------------------|----------------------------|-----------------|--|------------------------------|--|--------------------------|
| 1    | 2       | 3                            | 4       | 5       | 6                         | 7                     | 8   | 9               | 10                         | 11                         | 12              | 13                                     | 14                           | 15   | 16                       |
|      |         |                              |         |         |                           | 01                    | Bevételek a költségvetésből   |                 | 2 644 000                  |                            |                 | 2 549 491                              |                              | 2 549 491  | 96,43%                   |
|      |         |                              |         |         |                           | 07                    | Átutalások egyéb hatalmi szintektől   |                 | 1 600 000                  |                            |                 | 1 600 000                              |                              | 1 600 000  | 100,00%                  |
|      |         | 0701-II2                     | 451     |         |                           |                       | <b>A projektumra összesen – 0701-II2:</b>                                   |                 | <b>4 244 000</b>           |                            |                 | <b>4 149 491</b>                       |                              | <b>4 149 491</b>                                     | <b>97,77%</b>            |
|      |         | 0701-II3                     |         |         |                           |                       | <b>A Kevi-Törökfalú közlekedési útvonal újjáépítése</b>                     |                 |                            |                            |                 |  |                              |  |                          |
|      |         |                              | 451     |         |                           |                       | <i>Közúti közlekedés</i>  |                 |                            |                            |                 |  |                              |  |                          |
|      |         |                              |         | 166     | 511                       |                       | Épületek és építési létesítmények   |                 | 55 000 000                 |                            |                 |  |                              |  | 0,00%                    |
|      |         |                              |         |         |                           |                       | <b>A projektum finanszírozási forrásai – 0701-II3:</b>                      |                 |                            |                            |                 |  |                              |  |                          |
|      |         | 0701-II3                     | 451     |         |                           | 07                    | Átutalások egyéb hatalmi szintektől   |                 | 55 000 000                 |                            |                 |  |                              |  | 0,00%                    |
|      |         |                              |         |         |                           |                       | <b>A projektumra összesen – 0701-II3:</b>                                   |                 | <b>55 000 000</b>          |                            |                 |  |                              |  | <b>0,00%</b>             |
|      |         | 0701-II4                     |         |         |                           |                       | <b>A közlekedési infrastruktúra fejlesztése 2017-ben</b>                    |                 |                            |                            |                 |  |                              |  |                          |
|      |         |                              | 451     |         |                           |                       | <i>Közúti közlekedés</i>  |                 |                            |                            |                 |  |                              |  |                          |
|      |         |                              |         | 167     | 423                       |                       | Szerződéses szolgáltatások  |                 | 30 000                     |                            |                 |  |                              |  | 0,00%                    |
|      |         |                              |         | 168     | 424                       |                       | Szakosított szolgáltatások  |                 | 1 370 000                  |                            |                 |  |                              |  | 0,00%                    |
|      |         |                              |         | 169     | 425                       |                       | Folyó javítások és karbantartás   |                 | 1 000 000                  |                            |                 |  |                              |  | 0,00%                    |
|      |         |                              |         | 170     | 426                       |                       | Anyag   |                 | 170 000                    |                            |                 |  |                              |  | 0,00%                    |
|      |         |                              |         | 171     | 465                       |                       | Egyéb dotációk és átutalások  |                 | 300 000                    |                            |                 | 300 000                                |                              | 300 000  | 100,00%                  |
|      |         |                              |         | 172     | 512                       |                       | Gépek és felszerelés  |                 | 1 850 000                  |                            |                 | 1 020 730                              |                              | 1 020 730  | 55,17%                   |
|      |         |                              |         | 173     | 513                       |                       | Egyéb ingatlan és felszerelés   |                 | 780 000                    |                            |                 |  |                              |  | 0,00%                    |
|      |         |                              |         |         |                           |                       | <b>A projektum finanszírozási forrásai – 0701-II4:</b>                      |                 |                            |                            |                 |  |                              |  |                          |
|      |         |                              |         |         |                           | 01                    | Bevételek a költségvetésből   |                 | 3 000 000                  |                            |                 | 300 000                                |                              | 300 000  | 10,00%                   |
|      |         |                              |         |         |                           | 13                    | Korábbi évekből származó nem felosztott bevétel-többlet                     |                 | 2 500 000                  |                            |                 | 1 020 730                              |                              | 1 020 730  | 40,83%                   |
|      |         | 0701-II4                     | 451     |         |                           |                       | <b>A projektumra összesen – 0701-II4:</b>                                   |                 | <b>5 500 000</b>           |                            |                 | <b>1 320 730</b>                       |                              | <b>1 320 730</b>                                     | <b>24,01%</b>            |
|      |         |                              |         |         |                           |                       | <b>A 7. program finanszírozási forrásai:</b>                                |                 |                            |                            |                 |  |                              |  |                          |
|      |         |                              |         |         |                           |                       | Bevételek a költségvetésből   |                 | 26 425 000                 |                            |                 | 16 796 025                             |                              | 16 796 025   | 63,56%                   |
|      |         |                              |         |         |                           |                       | Átutalások egyéb hatalmi szintektől   |                 | 70 750 000                 |                            |                 | 19 280 251                             |                              | 19 280 251   | 27,25%                   |
|      |         |                              |         |         |                           |                       | Korábbi évekből származó nem felosztott bevétel-többlet                     |                 | 2 500 000                  |                            |                 | 1 320 730                              |                              | 1 320 730  | 52,83%                   |
|      |         |                              |         |         |                           |                       | <b>A 7. programra összesen:</b>   |                 | <b>99 675 000</b>          |                            |                 | <b>37 397 006</b>                      |                              | <b>37 397 006</b>                                    | <b>37,52%</b>            |
|      |         | 0901                         |         |         |                           |                       | <b>11. PROGRAM: SZOCIÁLIS ÉS GYERMEKVEDELEM</b>                             |                 |                            |                            |                 |  |                              |  |                          |
|      |         | 0901-0001                    |         |         |                           |                       | Szociális támogatás   |                 |                            |                            |                 |  |                              |  |                          |
|      |         |                              | 070     |         |                           |                       | <i>Máshova nem sorolt szociális támogatás a veszélyeztetett lakosságnak</i> |                 |                            |                            |                 |  |                              |  |                          |
|      |         |                              |         | 174     | 472                       |                       | Szociális védelmi tértítmény a költségvetésből                              |                 | 30 000                     |                            |                 |  |                              |  | 0,00%                    |
|      |         |                              |         | 175     | 511                       |                       | Épületek és építési létesítmények   |                 | 1 000 000                  |                            |                 |  |                              |  | 0,00%                    |
|      |         |                              |         | 176     | 511                       |                       | Épületek és építési létesítmények   |                 | 100 000                    |                            |                 |  |                              |  | 0,00%                    |

| Rész | Fejezet | Program szerinti osztályozás | Funkció | Posztó | Közigazgatási osztályozás | Finanszírozási forrás | Leírás  | Belső felosztás | Eszközök a költségvetésből | Eszközök egyéb forrásokból | Belső felosztás | A költségvetési eszközök megvalósítása | Egyéb források megvalósítása | Teljes megvalósítás a 2017 január-júniusi időszakban | A megvalósítás százaléka |
|------|---------|------------------------------|---------|--------|---------------------------|-----------------------|---|-----------------|----------------------------|----------------------------|-----------------|--|------------------------------|--|--------------------------|
| 1    | 2       | 3                            | 4       | 5      | 6                         | 7                     | 8   | 9               | 10                         | 11                         | 12              | 13                                     | 14                           | 15   | 16                       |
|      |         |                              |         |        |                           |                       | <b>A programtevékenység finanszírozási forrásai – 0901-0001:</b>  |                 |                            |                            |                 |  |                              |  |                          |
|      |         |                              |         |        |                           | 01                    | Bevételek a költségvetésből   |                 | 130 000                    |                            |                 |  |                              |  | 0,00%                    |
|      |         |                              |         |        |                           | 07                    | Átutalások egyéb hatalmi szintektől   |                 | 1 000 000                  |                            |                 |  |                              |  | 0,00%                    |
|      |         | 0901-0001                    | 070     |        |                           |                       | <b>A programtevékenységre összesen – 0901-0001:</b>   |                 | <b>1 130 000</b>           |                            |                 |  |                              |  | 0,00%                    |
|      |         |                              |         |        |                           |                       | <b>A programtevékenység finanszírozási forrásai – 0901-0003:</b>  |                 |                            |                            |                 |  |                              |  |                          |
|      |         | 0901-0003                    |         |        |                           |                       | A társadalmi-humanitárius szervezetek támogatása  |                 |                            |                            |                 |  |                              |  |                          |
|      |         |                              |         |        |                           |                       | <i>Betegség és rokkantság</i>   |                 |                            |                            |                 |  |                              |  |                          |
|      |         |                              |         |        |                           | 177                   | Szociális védelmi tétimény a költségvetésből  |                 | 1 800 000                  |                            |                 | 500 194                                |                              | 500 194  | 27,79%                   |
|      |         |                              |         |        |                           | 178                   | Kormányon kívüli szervezetek dotálása   |                 | 2 800 000                  |                            |                 | 1 470 000                              |                              | 1 470 000  | 52,50%                   |
|      |         |                              |         |        |                           |                       | <b>A programtevékenység finanszírozási forrásai – 0901-0003:</b>  |                 |                            |                            |                 |  |                              |  |                          |
|      |         |                              |         |        |                           | 01                    | Bevételek a költségvetésből   |                 | 4 600 000                  |                            |                 | 1 970 194                              |                              | 1 970 194  | 42,83%                   |
|      |         | 0901-0003                    | 010     |        |                           |                       | <b>A programtevékenységre összesen – 0901-0003:</b>   |                 | <b>4 600 000</b>           |                            |                 | <b>1 970 194</b>                       |                              | 1 970 194  | 42,83%                   |
|      |         |                              |         |        |                           |                       | <b>A programtevékenység finanszírozási forrásai – 0901-0004:</b>  |                 |                            |                            |                 |  |                              |  |                          |
|      |         | 0901-0004                    |         |        |                           |                       | Tanácsadó-terápiás és társadalmi-oktatási szolgáltatások  |                 |                            |                            |                 |  |                              |  |                          |
|      |         |                              |         |        |                           |                       | <i>Máshova nem sorolt szociális védelem</i>   |                 |                            |                            |                 |  |                              |  |                          |
|      |         |                              |         |        |                           | 179                   | Kormányon kívüli szervezetek dotálása   |                 | 2 000 000                  |                            |                 | 1 080 400                              |                              | 1 080 400  | 54,02%                   |
|      |         |                              |         |        |                           |                       | <b>A programtevékenység finanszírozási forrásai – 0901-0004:</b>  |                 |                            |                            |                 |  |                              |  |                          |
|      |         |                              |         |        |                           | 01                    | Bevételek a költségvetésből   |                 | 2 000 000                  |                            |                 | 1 080 400                              |                              | 1 080 400  | 54,02%                   |
|      |         | 0901-0004                    | 090     |        |                           |                       | <b>A programtevékenységre összesen – 0901-0004:</b>   |                 | <b>2 000 000</b>           |                            |                 | <b>1 080 400</b>                       |                              | 1 080 400  | 54,02%                   |
|      |         |                              |         |        |                           |                       | <b>A programtevékenység finanszírozási forrásai – 0901-0005:</b>  |                 |                            |                            |                 |  |                              |  |                          |
|      |         | 0901-0005                    |         |        |                           |                       | A Vöröskereszt programja megvalósításának támogatása  |                 |                            |                            |                 |  |                              |  |                          |
|      |         |                              |         |        |                           |                       | <i>Betegség és rokkantság</i>   |                 |                            |                            |                 |  |                              |  |                          |
|      |         |                              |         |        |                           | 180                   | Kormányon kívüli szervezetek dotálása   |                 | 2 400 000                  |                            |                 | 1 225 731                              |                              | 1 225 731  | 51,07%                   |
|      |         |                              |         |        |                           |                       | <b>A programtevékenység finanszírozási forrásai – 0901-0005:</b>  |                 |                            |                            |                 |  |                              |  |                          |
|      |         |                              |         |        |                           | 01                    | Bevételek a költségvetésből   |                 | 2 400 000                  |                            |                 | 1 225 731                              |                              | 1 225 731  | 51,07%                   |
|      |         | 0901-0005                    | 010     |        |                           |                       | <b>A programtevékenységre összesen – 0901-0005:</b>   |                 | <b>2 400 000</b>           |                            |                 | <b>1 225 731</b>                       |                              | 1 225 731  | 51,07%                   |
|      |         |                              |         |        |                           |                       | <b>A programtevékenység finanszírozási forrásai – 0901-0006:</b>  |                 |                            |                            |                 |  |                              |  |                          |
|      |         | 0901-0006                    |         |        |                           |                       | A gyermekek és a gyermekes családok támogatása  |                 |                            |                            |                 |  |                              |  |                          |
|      |         |                              |         |        |                           |                       | <i>Család és gyermekek</i>  |                 |                            |                            |                 |  |                              |  |                          |
|      |         |                              |         |        |                           | 181                   | A foglalkoztatottak díjai és egyéb külön kiadások   |                 | 500 000                    |                            |                 |  |                              |  | 0,00%                    |
|      |         |                              |         |        |                           | 182                   | Folyó átutalások egyéb hatalmi szinteknek   |                 | 350 000                    |                            |                 | 316 398                                |                              | 316 398  | 90,40%                   |
|      |         |                              |         |        |                           | 183                   | Szociális védelmi tétitek a költségvetésből   |                 | 8 850 000                  |                            |                 | 4 122 045                              |                              | 4 122 045  | 46,58%                   |
|      |         |                              |         |        |                           | 1                     | Pénztámogatásra való jogosultság minden évesületett gyermekre vonatkozóan   | 6 300 000       |                            |                            | 2 790 000       |  |                              |  |                          |
|      |         |                              |         |        |                           | 2                     | A fejlődési rendellenességgel élő gyermekek és fiatalok, valamint kísérőik útiköltségeinek megtérítése, egyéni bánásmód nyújtása céljából | 2 400 000       |                            |                            | 1 332 045       |  |                              |  |                          |
|      |         |                              |         |        |                           | 3                     | A nagycsaládok támogatása   | 150 000         |                            |                            |                 |  |                              |  |                          |



| Rész | Fejezet | Program szerinti osztályozás | Funkció | Pozíció | Közzgazdasági osztályozás | Finanszírozási forrás | Leírás   | Belső felosztás | Eszközök a költségvetésből | Eszközök egyéb forrásokból | Belső felosztás | A költségvetési eszközök megvalósítása | Egyéb források megvalósítása | Teljes megvalósítás a 2017 január-júniusi időszakban | A megvalósítás százaléka |
|------|---------|------------------------------|---------|---------|---------------------------|-----------------------|--|-----------------|----------------------------|----------------------------|-----------------|--|------------------------------|--|--------------------------|
| 1    | 2       | 3                            | 4       | 5       | 6                         | 7                     | 8  | 9               | 10                         | 11                         | 12              | 13                                     | 14                           | 15   | 16                       |
|      |         |                              |         | 184     | 421                       |                       | Helyi Gyermekjóléti Akcióterv                                    |                 | 1 000                      |                            |                 | 13                                     |                              | 13   | 1.28%                    |
|      |         |                              |         | 185     | 423                       |                       | Állandó kiadások   |                 |                            |                            |                 |  |                              |  |                          |
|      |         |                              |         | 186     | 472                       |                       | Szerződéses szolgáltatások                                       |                 | 100 000                    |                            |                 | 87 500                                 |                              | 87 500   | 87.50%                   |
|      |         |                              |         | 187     | 481                       |                       | Szociális védelmi térítmény a költségvetésből                    |                 | 139 000                    |                            |                 | 45 136                                 |                              | 45 136   | 32.47%                   |
|      |         |                              |         |         |                           |                       | Kormányon kívüli szervezetek dotálása                            |                 | 360 000                    |                            |                 |  |                              |  | 0.00%                    |
|      |         |                              |         |         |                           |                       | <b>A programtevékenység finanszírozási forrásai – 0901-0006:</b> |                 |                            |                            |                 |  |                              |  |                          |
|      |         | 0901-0006                    | 040     |         |                           | 01                    | Bevételek a költségvetésből                                      |                 | 10 300 000                 |                            |                 | 4 571 092                              |                              | 4 571 092  | 44.38%                   |
|      |         |                              |         |         |                           |                       | <b>A programtevékenységre összesen – 0901-0006:</b>              |                 | <b>10 300 000</b>          |                            |                 | <b>4 571 092</b>                       |                              | 4 571 092  | 44.38%                   |
|      |         | 0901-III                     |         |         |                           |                       | <b>Egyetemisták ösztöndíjazása</b>                               |                 |                            |                            |                 |  |                              |  |                          |
|      |         |                              | 040     |         |                           |                       | <i>Család és gyermekek</i>                                       |                 |                            |                            |                 |  |                              |  |                          |
|      |         |                              |         | 188     | 421                       |                       | Állandó kiadások   |                 | 1 000                      |                            |                 | 97                                     |                              | 97   | 9.68%                    |
|      |         |                              |         | 189     | 472                       |                       | Szociális védelmi térítések a költségvetésből                    |                 | 1 872 000                  |                            |                 | 1 360 000                              |                              | 1 360 000  | 72.65%                   |
|      |         |                              |         |         |                           |                       | <b>A projektum finanszírozási forrásai – 0901-III:</b>           |                 |                            |                            |                 |  |                              |  |                          |
|      |         |                              |         |         |                           | 01                    | Bevételek a költségvetésből                                      |                 | 1 873 000                  |                            |                 | 1 360 097                              |                              | 1 360 097  | 72.62%                   |
|      |         | 0901-III                     | 040     |         |                           |                       | <b>A projektumra összesen – 0901-III:</b>                        |                 | <b>1 873 000</b>           |                            |                 | <b>1 360 097</b>                       |                              | 1 360 097  | 72.62%                   |
|      |         | 0901-II2                     |         |         |                           |                       | <b>Sportösztöndíjak</b>  |                 |                            |                            |                 |  |                              |  |                          |
|      |         |                              | 040     |         |                           |                       | <i>Család és gyermekek</i>                                       |                 |                            |                            |                 |  |                              |  |                          |
|      |         |                              |         | 190     | 472                       |                       | Szociális védelmi térítések a költségvetésből                    |                 | 900 000                    |                            |                 | 73 485                                 |                              | 73 485   | 8.16%                    |
|      |         |                              |         |         |                           |                       | <b>A projektum finanszírozási forrásai – 0901-II2:</b>           |                 |                            |                            |                 |  |                              |  |                          |
|      |         |                              |         |         |                           | 01                    | Bevételek a költségvetésből                                      |                 | 900 000                    |                            |                 | 73 485                                 |                              | 73 485   | 8.16%                    |
|      |         | 0901-II2                     | 040     |         |                           |                       | <b>A projektumra összesen – 0901-II2:</b>                        |                 | <b>900 000</b>             |                            |                 | <b>73 485</b>                          |                              | 73 485   | 8.16%                    |
|      |         | 0901-II3                     |         |         |                           |                       | <b>Középiskolások szállítása</b>                                 |                 |                            |                            |                 |  |                              |  |                          |
|      |         |                              | 040     |         |                           |                       | <i>Család és gyermekek</i>                                       |                 |                            |                            |                 |  |                              |  |                          |
|      |         |                              |         | 191     | 472                       |                       | Szociális védelmi térítések a költségvetésből                    |                 | 6 000 000                  |                            |                 | 2 843 104                              |                              | 2 843 104  | 47.39%                   |
|      |         |                              |         |         |                           |                       | <b>A projektum finanszírozási forrásai – 0901-II3:</b>           |                 |                            |                            |                 |  |                              |  |                          |
|      |         |                              |         |         |                           | 01                    | Bevételek a költségvetésből                                      |                 | 4 500 000                  |                            |                 | 2 402 611                              |                              | 2 402 611  | 53.39%                   |
|      |         |                              |         |         |                           | 07                    | Átutalások egyéb hatalmi szintektől                              |                 | 1 500 000                  |                            |                 | 440 493                                |                              | 440 493  | 29.37%                   |
|      |         | 0901-II3                     | 040     |         |                           |                       | <b>A projektumra összesen – 0901-II3:</b>                        |                 | <b>6 000 000</b>           |                            |                 | <b>2 843 104</b>                       |                              | 2 843 104  | 47.39%                   |
|      |         |                              |         |         |                           |                       | <b>A 11. program finanszírozási forrásai:</b>                    |                 |                            |                            |                 |  |                              |  |                          |
|      |         |                              |         |         |                           |                       | Bevételek a költségvetésből                                      |                 | 26 703 000                 |                            |                 | 12 683 610                             |                              | 12 683 610   | 47.50%                   |
|      |         |                              |         |         |                           |                       | Átutalások egyéb hatalmi szintektől                              |                 | 2 500 000                  |                            |                 | 440 493                                |                              | 440 493  | 17.62%                   |
|      |         |                              |         |         |                           |                       | <b>A 11. programra összesen:</b>                                 |                 | <b>29 203 000</b>          |                            |                 | <b>13 124 103</b>                      |                              | 13 124 103   | 44.94%                   |

| Rész | Fejezet | Program szerinti osztályozás | Funkció | Pozíció | Közigazdasági osztályozás | Finanszírozási forrás | Leírás   | Belső felosztás | Eszközök a költségvetésből | Eszközök egyéb forrásokból | Belső felosztás | A költségvetési eszközök megvalósítása | Egyéb források megvalósítása | Teljes megvalósítás a 2017 január-júniusi időszakban | A megvalósítás százaléka |
|------|---------|------------------------------|---------|---------|---------------------------|-----------------------|--|-----------------|----------------------------|----------------------------|-----------------|--|------------------------------|--|--------------------------|
| 1    | 2       | 3                            | 4       | 5       | 6                         | 7                     | 8  | 9               | 10                         | 11                         | 12              | 13                                     | 14                           | 15   | 16                       |
|      |         | 1801                         |         |         |                           |                       | <b>12. PROGRAM: EGÉSZSÉGVÉDELEM</b>  |                 |                            |                            |                 |  |                              |  |                          |
|      |         | 1801-0001                    |         |         |                           |                       | Az elsődleges egészségvédelmi intézmények működése                                   |                 |                            |                            |                 |  |                              |  |                          |
|      |         |                              | 721     |         |                           |                       | <i>Általános egészségügyi szolgáltatások</i>   |                 |                            |                            |                 |  |                              |  |                          |
|      |         |                              |         | 192     | 464                       |                       | Dotációk kötelező társadalombiztosítási szervezeteknek                               |                 | 7 950 000                  |                            |                 | 3 522 026                              |                              | 3 522 026  | 44.30%                   |
|      |         |                              |         |         | 1                         |                       | Egészségház  | 7 000 000       |                            |                            | 3 149 999       |  |                              |  |                          |
|      |         |                              |         |         | 2                         |                       | Gyógyszertár   | 950 000         |                            |                            | 372 027         |  |                              |  |                          |
|      |         |                              |         |         |                           |                       | <b>A programtevékenység finanszírozási forrásai – 1801-0001:</b>                     |                 |                            |                            |                 |  |                              |  |                          |
|      |         |                              |         |         |                           | 01                    | Bevételek a költségvetésből  | 7 950 000       |                            |                            |                 | 3 522 026                              |                              | 3 522 026  | 44.30%                   |
|      |         | 1801-0001                    | 721     |         |                           |                       | <b>A programtevékenységre összesen – 1801-0001:</b>                                  |                 | <b>7 950 000</b>           |                            |                 | <b>3 522 026</b>                       |                              | 3 522 026  | 44.30%                   |
|      |         | 1801-0002                    |         |         |                           |                       | Halottkémszolgálat   |                 |                            |                            |                 |  |                              |  |                          |
|      |         |                              | 721     |         |                           |                       | <i>Általános egészségügyi szolgáltatások</i>   |                 |                            |                            |                 |  |                              |  |                          |
|      |         |                              |         | 193     | 424                       |                       | Szakosított szolgáltatások   |                 | 500 000                    |                            |                 | 344 076                                |                              | 344 076  | 68.82%                   |
|      |         |                              |         |         |                           |                       | <b>A programtevékenység finanszírozási forrásai – 1801-0002:</b>                     |                 |                            |                            |                 |  |                              |  |                          |
|      |         |                              |         |         |                           | 01                    | Bevételek a költségvetésből  | 500 000         |                            |                            |                 | 344 076                                |                              | 344 076  | 68.82%                   |
|      |         | 1801-0002                    | 721     |         |                           |                       | <b>A programtevékenységre összesen – 1801-0002:</b>                                  |                 | <b>500 000</b>             |                            |                 | <b>344 076</b>                         |                              | 344 076  | 68.82%                   |
|      |         | 1801-0003                    |         |         |                           |                       | Tevékenységek végrehajtása a közegészségügyről való társadalmi gondoskodás területén |                 |                            |                            |                 |  |                              |  |                          |
|      |         |                              | 740     |         |                           |                       | <i>Közegészségügyi szolgáltatások</i>  |                 |                            |                            |                 |  |                              |  |                          |
|      |         |                              |         | 194     | 481                       |                       | Kormányon kívüli szervezetek dotálása  |                 | 350 000                    |                            |                 | 199 625                                |                              | 199 625  | 57.04%                   |
|      |         |                              |         |         |                           |                       | <b>A programtevékenység finanszírozási forrásai – 1801-0003:</b>                     |                 |                            |                            |                 |  |                              |  |                          |
|      |         |                              |         |         |                           | 01                    | Bevételek a költségvetésből  | 350 000         |                            |                            |                 | 199 625                                |                              | 199 625  | 57.04%                   |
|      |         | 1801-0003                    | 740     |         |                           |                       | <b>A programtevékenységre összesen – 1801-0003:</b>                                  |                 | <b>350 000</b>             |                            |                 | <b>199 625</b>                         |                              | 199 625  | 57.04%                   |
|      |         |                              |         |         |                           |                       | <b>A 12. program finanszírozási forrásai:</b>  |                 |                            |                            |                 |  |                              |  |                          |
|      |         |                              |         |         |                           |                       | Bevételek a költségvetésből  | 8 800 000       |                            |                            |                 | 4 065 728                              |                              | 4 065 728  | 46.20%                   |
|      |         |                              |         |         |                           |                       | <b>A 12. programra összesen:</b>   |                 | <b>8 800 000</b>           |                            |                 | <b>4 065 728</b>                       |                              | 4 065 728  | 46.20%                   |
|      |         | 1201                         |         |         |                           |                       | <b>13. PROGRAM: A KULTÚRA ÉS A TAJÉKOZTATÁS ELŐMOZDÍTÁSA</b>                         |                 |                            |                            |                 |  |                              |  |                          |
|      |         | 1201-0002                    |         |         |                           |                       | <b>A kulturális termelés és a művészeti alkotás erősítése</b>                        |                 |                            |                            |                 |  |                              |  |                          |
|      |         |                              | 820     |         |                           |                       | <i>Kulturális szolgáltatások</i>   |                 |                            |                            |                 |  |                              |  |                          |
|      |         |                              |         | 195     | 412                       |                       | A munkaadót terhelő szociális járulékok (szabadművészek társadalombiztosítása)       |                 | 850 000                    |                            |                 | 404 742                                |                              | 404 742  | 47.62%                   |
|      |         |                              |         | 196     | 481                       |                       | Kormányon kívüli szervezetek dotálása - rendezvények                                 |                 | 2 300 000                  |                            |                 | 385 000                                |                              | 385 000  | 16.74%                   |
|      |         |                              |         |         |                           |                       | <b>A programtevékenység finanszírozási forrásai – 1201-0002:</b>                     |                 |                            |                            |                 |  |                              |  |                          |
|      |         |                              |         |         |                           | 01                    | Bevételek a költségvetésből  | 3 150 000       |                            |                            |                 | 789 742                                |                              | 789 742  | 25.07%                   |
|      |         | 1201-0002                    | 820     |         |                           |                       | <b>A programtevékenységre összesen – 1201-0002:</b>                                  |                 | <b>3 150 000</b>           |                            |                 | <b>789 742</b>                         |                              | 789 742  | 25.07%                   |

| Rész | Fejezet | Program szerinti osztályozás | Funkció | Pozíció | Közigazgatási osztályozás | Finanszírozási forrás | Leírás   | Belső felosztás | Eszközök a költségvetésből | Eszközök egyéb forrásokból | Belső felosztás | A költségvetési eszközök megvalósítása | Egyéb források megvalósítása | Teljes megvalósítás a 2017 január-júniusi időszakban | A megvalósítás százaléka |
|------|---------|------------------------------|---------|---------|---------------------------|-----------------------|--|-----------------|----------------------------|----------------------------|-----------------|--|------------------------------|--|--------------------------|
| 1    | 2       | 3                            | 4       | 5       | 6                         | 7                     | 8  | 9               | 10                         | 11                         | 12              | 13                                     | 14                           | 15   | 16                       |
|      |         | 1201-0003                    |         |         |                           |                       | A kulturális és történelmi örökség megőrzését és bemutatását szolgáló rendszer előmozdítása  |                 |                            |                            |                 |  |                              |  |                          |
|      |         |                              | 840     |         |                           |                       | A közösség vallási és egyéb szolgáltatásai   |                 |                            |                            |                 |  |                              |  |                          |
|      |         |                              |         | 197     | 481                       |                       | Kormányon kívüli szervezetek dotálása - vallási közösségek   |                 | 1 600 000                  |                            |                 | 290 000                                |                              | 290 000  | 18.13%                   |
|      |         |                              |         | 198     | 511                       |                       | Épületek és építési létesítmények  |                 | 200 000                    |                            |                 |  |                              |  | 0.00%                    |
|      |         |                              |         |         |                           |                       | <b>A programtevékenység finanszírozási forrásai – 1201-0003:</b>   |                 |                            |                            |                 |  |                              |  |                          |
|      |         |                              |         |         |                           | 01                    | Bevételek a költségvetésből  |                 | 1 800 000                  |                            |                 | 290 000                                |                              | 290 000  | 16.11%                   |
|      |         | 1201-0003                    | 840     |         |                           |                       | <b>A programtevékenységre összesen – 1201-0003:</b>  |                 | <b>1 800 000</b>           |                            |                 | <b>290 000</b>                         |                              | <b>290 000</b>                                       | <b>16.11%</b>            |
|      |         | 1201-0004                    |         |         |                           |                       | A közérdek megvalósítása és előmozdítása a nyilvánosság tájékoztatása területén  |                 |                            |                            |                 |  |                              |  |                          |
|      |         |                              | 820     |         |                           |                       | Kulturális szolgáltatások  |                 |                            |                            |                 |  |                              |  |                          |
|      |         |                              |         | 199     | 423                       |                       | Szerződéses szolgáltatások   |                 | 2 200 000                  |                            |                 | 742 000                                |                              | 742 000  | 33.73%                   |
|      |         |                              |         |         | 1                         |                       | Tájékoztatói szolgáltatások  | 1 900 000       |                            |                            | 742 000         |  |                              |  |                          |
|      |         |                              |         |         | 2                         |                       | Tájékoztatói szolgáltatások pályázat alapján   | 300 000         |                            |                            |                 |  |                              |  |                          |
|      |         |                              |         |         |                           |                       | <b>A programtevékenység finanszírozási forrásai – 1201-0004:</b>   |                 |                            |                            |                 |  |                              |  |                          |
|      |         |                              |         |         |                           | 01                    | Bevételek a költségvetésből  |                 | 2 200 000                  |                            |                 | 742 000                                |                              | 742 000  | 33.73%                   |
|      |         | 1201-0004                    | 820     |         |                           |                       | <b>A programtevékenységre összesen – 1201-0004:</b>  |                 | <b>2 200 000</b>           |                            |                 | <b>742 000</b>                         |                              | <b>742 000</b>                                       | <b>33.73%</b>            |
|      |         | 1201-III                     |         |         |                           |                       | A munkálatok második és harmadik fázisának megvalósítása a Történelmi Levéltár és a Vajdasági Magyar Művelődési Intézet elhelyezését szolgáló munkaterület biztosítása érdekében |                 |                            |                            |                 |  |                              |  |                          |
|      |         |                              | 820     |         |                           |                       | Kulturális szolgáltatások  |                 |                            |                            |                 |  |                              |  |                          |
|      |         |                              |         | 200     | 511                       |                       | Épületek és építési létesítmények  |                 | 26 938 000                 |                            |                 | 3 450 550                              |                              | 3 450 550  | 12.81%                   |
|      |         |                              |         |         |                           |                       | <b>A projektum finanszírozási forrásai – 1201-III:</b>   |                 |                            |                            |                 |  |                              |  |                          |
|      |         |                              |         |         |                           | 01                    | Bevételek a költségvetésből  |                 | 3 608 000                  |                            |                 | 3 450 550                              |                              | 3 450 550  | 95.64%                   |
|      |         |                              |         |         |                           | 07                    | Átutalások egyéb hatalmi szintektől  |                 | 23 330 000                 |                            |                 |  |                              |  | 0.00%                    |
|      |         |                              |         |         |                           | 15                    | Adományokból származó nem felhasznált eszközök korábbi évekből   |                 |                            |                            |                 |  |                              |  |                          |
|      |         | 1201-III                     | 820     |         |                           |                       | <b>A projektumra összesen – 1201-III:</b>  |                 | <b>26 938 000</b>          |                            |                 | <b>3 450 550</b>                       |                              | <b>3 450 550</b>                                     | <b>12.81%</b>            |
|      |         |                              |         |         |                           |                       | <b>A 13. program finanszírozási forrásai:</b>  |                 |                            |                            |                 |  |                              |  |                          |
|      |         |                              |         |         |                           |                       | Bevételek a költségvetésből  |                 | 10 758 000                 |                            |                 | 5 272 292                              |                              | 5 272 292  | 49.01%                   |
|      |         |                              |         |         |                           |                       | Átutalások egyéb hatalmi szintektől  |                 | 23 330 000                 |                            |                 |  |                              |  | 0.00%                    |
|      |         |                              |         |         |                           |                       | Adományokból származó nem felhasznált eszközök korábbi évekből   |                 |                            |                            |                 |  |                              |  |                          |
|      |         |                              |         |         |                           |                       | <b>A 13. programra összesen:</b>   |                 | <b>34 088 000</b>          |                            |                 | <b>5 272 292</b>                       |                              | <b>5 272 292</b>                                     | <b>15.47%</b>            |
|      |         | 1301                         |         |         |                           |                       | <b>14. PROGRAM: SPORT- ÉS IFJÚSÁGI FEJLESZTÉS</b>  |                 |                            |                            |                 |  |                              |  |                          |

| Rész | Fejezet | Program szerinti osztályozás | Funkció | Pozíció | Közigazdasági osztályozás | Finanszírozási forrás | Leírás  | Belső felosztás   | Eszközök a költségvetésből | Eszközök egyéb forrásokból | Belső felosztás | A költségvetési eszközök megvalósítása | Egyéb források megvalósítása | Teljes megvalósítás a 2017 január-júniusi időszakban | A megvalósítás százaléka |
|------|---------|------------------------------|---------|---------|---------------------------|-----------------------|---|-------------------|----------------------------|----------------------------|-----------------|--|------------------------------|--|--------------------------|
| 1    | 2       | 3                            | 4       | 5       | 6                         | 7                     | 8   | 9                 | 10                         | 11                         | 12              | 13                                     | 14                           | 15   | 16                       |
|      |         | 1301-0001                    |         |         |                           |                       | A helyi sportszervezetek, -egyesületek és -szövetségek támogatása |                   |                            |                            |                 |  |                              |  |                          |
|      |         |                              | 810     |         |                           |                       | Rekreációs és sportszolgáltatások                                 |                   |                            |                            |                 |  |                              |  |                          |
|      |         |                              |         | 201     | 481                       |                       | Kormányon kívüli szervezetek dotálása                             |                   | 18 800 000                 |                            |                 | 7 778 602                              |                              | 7 778 602  | 41.38%                   |
|      |         |                              |         |         | 1                         |                       | Zenta Község Sportszövetsége                                      | 6 700 000         |                            |                            | 3 032 114       |  |                              |  |                          |
|      |         |                              |         |         | 2                         |                       | Sportklubok   | 12 100 000        |                            |                            | 4 746 488       |  |                              |  |                          |
|      |         |                              |         | 202     | 472                       |                       | Szociális védelmi térítések a költségvetésből                     |                   | 300 000                    |                            |                 |  |                              |  | 0.00%                    |
|      |         |                              |         |         | 1                         |                       | Díjak az élsportra  | 300 000           |                            |                            |                 |  |                              |  |                          |
|      |         |                              |         |         |                           |                       | <b>A programtevékenység finanszírozási forrásai – 1301-0001:</b>  |                   |                            |                            |                 |  |                              |  |                          |
|      |         |                              |         |         |                           | 01                    | Bevételek a költségvetésből                                       |                   | 19 100 000                 |                            |                 | 7 778 602                              |                              | 7 778 602  | 40.73%                   |
|      |         | 1301-0001                    | 810     |         |                           |                       | <b>A programtevékenységre összesen – 1301-0001:</b>               |                   | <b>19 100 000</b>          |                            |                 | <b>7 778 602</b>                       |                              | <b>7 778 602</b>                                     | <b>40.73%</b>            |
|      |         | 1301-0002                    |         |         |                           |                       | Az iskoláskor előtti és az iskolai sport támogatása               |                   |                            |                            |                 |  |                              |  |                          |
|      |         |                              | 810     |         |                           |                       | Rekreációs és sportszolgáltatások                                 |                   |                            |                            |                 |  |                              |  |                          |
|      |         |                              |         | 203     | 4631                      |                       | Folyó átutalások egyéb hatalmi szinteknek                         |                   | 300 000                    |                            |                 |  |                              |  | 0.00%                    |
|      |         |                              |         |         | 1                         |                       | Iskolai sport   | 300 000           |                            |                            |                 |  |                              |  |                          |
|      |         |                              |         | 204     | 481                       |                       | Kormányon kívüli szervezetek dotálása                             |                   | 470 000                    |                            |                 | 16 400                                 |                              | 16 400   | 3.49%                    |
|      |         |                              |         |         | 1                         |                       | Sport mindenkinek   | 200 000           |                            |                            | 16 400          |  |                              |  |                          |
|      |         |                              |         |         | 2                         |                       | Falusi sport  | 70 000            |                            |                            |                 |  |                              |  |                          |
|      |         |                              |         |         | 3                         |                       | A sportmunkások szakmai továbbképzése                             | 200 000           |                            |                            |                 |  |                              |  |                          |
|      |         |                              |         |         |                           |                       | <b>A programtevékenység finanszírozási forrásai – 1301-0002:</b>  |                   |                            |                            |                 |  |                              |  |                          |
|      |         |                              |         |         |                           | 01                    | Bevételek a költségvetésből                                       |                   | 770 000                    |                            |                 | 16 400                                 |                              | 16 400   | 2.13%                    |
|      |         | 1301-0002                    | 810     |         |                           |                       | <b>A programtevékenységre összesen – 1301-0002:</b>               |                   | <b>770 000</b>             |                            |                 | <b>16 400</b>                          |                              | <b>16 400</b>  | <b>2.13%</b>             |
|      |         | 1301-0003                    |         |         |                           |                       | A sport infrastruktúra karbantartása                              |                   |                            |                            |                 |  |                              |  |                          |
|      |         |                              | 810     |         |                           |                       | Rekreációs és sportszolgáltatások                                 |                   |                            |                            |                 |  |                              |  |                          |
|      |         |                              |         | 205     | 421                       |                       | Állandó kiadások  |                   | 1 800 000                  |                            |                 |  |                              |  | 0.00%                    |
|      |         |                              |         | 206     | 425                       |                       | Folyó javítások és karbantartás                                   |                   | 500 000                    |                            |                 | 2 406                                  |                              | 2 406  | 0.48%                    |
|      |         |                              |         | 207     | 481                       |                       | Kormányon kívüli szervezetek dotálása                             |                   | 2 500 000                  |                            |                 | 2 388 922                              |                              | 2 388 922  | 95.56%                   |
|      |         |                              |         |         |                           |                       | <b>Sportcsarnok</b>   | <b>10 850 000</b> |                            |                            |                 |  |                              |  |                          |
|      |         |                              |         | 208     | 421                       |                       | Állandó kiadások  |                   | 9 200 000                  |                            |                 | 7 394 649                              |                              | 7 394 649  | 80.38%                   |
|      |         |                              |         | 209     | 423                       |                       | Szerződéses szolgáltatások  |                   | 500 000                    |                            |                 | 452 541                                |                              | 452 541  | 90.51%                   |
|      |         |                              |         | 210     | 424                       |                       | Szakosított szolgáltatások  |                   | 550 000                    |                            |                 | 6 000                                  |                              | 6 000  | 1.09%                    |
|      |         |                              |         | 211     | 425                       |                       | Folyó javítások és karbantartás                                   |                   | 100 000                    |                            |                 | 72 689                                 |                              | 72 689   | 72.69%                   |
|      |         |                              |         | 212     | 426                       |                       | Anyag   |                   | 300 000                    |                            |                 | 54 492                                 |                              | 54 492   | 18.16%                   |
|      |         |                              |         | 213     | 511                       |                       | Épületek és építési létesítmények                                 |                   | 100 000                    |                            |                 |  |                              |  | 0.00%                    |
|      |         |                              |         | 214     | 512                       |                       | Gépek és felszerelés  |                   | 100 000                    |                            |                 | 89 419                                 |                              | 89 419   | 89.42%                   |
|      |         |                              |         |         |                           |                       | <b>A programtevékenység finanszírozási forrásai – 1301-0003:</b>  |                   |                            |                            |                 |  |                              |  |                          |

| Rész | Fejezet | Program szerinti osztályozás | Funkció | Posztó | Közigazdasági osztályozás | Finanszírozási forrás | Leírás  | Belső felosztás | Eszközök a költségvetésből | Eszközök egyéb forrásokból | Belső felosztás | A költségvetési eszközök megvalósítása | Egyéb források megvalósítása | Teljes megvalósítás a 2017 január-júniusi időszakban | A megvalósítás százaléka |
|------|---------|------------------------------|---------|--------|---------------------------|-----------------------|---|-----------------|----------------------------|----------------------------|-----------------|--|------------------------------|--|--------------------------|
| 1    | 2       | 3                            | 4       | 5      | 6                         | 7                     | 8   | 9               | 10                         | 11                         | 12              | 13                                     | 14                           | 15   | 16                       |
|      |         |                              |         |        |                           | 01                    | Bevételek a költségvetésből   |                 | 15 650 000                 |                            |                 | 10 461 117                             |                              | 10 461 117   | 66.84%                   |
|      |         | 1301-0003                    | 810     |        |                           |                       | A programtevékenységre összesen – 1301-0003:  |                 | 15 650 000                 |                            |                 | 10 461 117                             |                              | 10 461 117   | 66.84%                   |
|      |         | 1301-0005                    |         |        |                           |                       | Az ifjúsági politika végrehajtása   |                 |                            |                            |                 |  |                              |  |                          |
|      |         |                              | 810     |        |                           |                       | Rekreációs és sportszolgáltatások   |                 |                            |                            |                 |  |                              |  |                          |
|      |         |                              |         | 215    | 421                       |                       | Allandó kiadások  |                 | 20 000                     |                            |                 |  |                              |  | 0.00%                    |
|      |         |                              |         | 216    | 422                       |                       | Utazási költségek   |                 | 10 000                     |                            |                 |  |                              |  | 0.00%                    |
|      |         |                              |         | 217    | 423                       |                       | Szerződéses szolgáltatások  |                 | 420 000                    |                            |                 | 305 000                                |                              | 305 000  | 72.62%                   |
|      |         |                              |         | 218    | 426                       |                       | Anyag   |                 | 50 000                     |                            |                 |  |                              |  | 0.00%                    |
|      |         |                              |         | 219    | 512                       |                       | Gépek és felszerelés  |                 | 100 000                    |                            |                 |  |                              |  | 0.00%                    |
|      |         |                              |         |        |                           |                       | A programtevékenység finanszírozási forrásai – 1301-0005:                                   |                 |                            |                            |                 |  |                              |  |                          |
|      |         |                              |         |        |                           | 01                    | Bevételek a költségvetésből   |                 | 600 000                    |                            |                 | 305 000                                |                              | 305 000  | 50.83%                   |
|      |         | 1301-0005                    | 810     |        |                           |                       | A programtevékenységre összesen – 1301-0005:  |                 | 600 000                    |                            |                 | 305 000                                |                              | 305 000  | 50.83%                   |
|      |         |                              |         |        |                           |                       | A 14. program finanszírozási forrásai:  |                 |                            |                            |                 |  |                              |  |                          |
|      |         |                              |         |        |                           |                       | Bevételek a költségvetésből   |                 | 36 120 000                 |                            |                 | 18 561 118                             |                              | 18 561 118   | 51.39%                   |
|      |         |                              |         |        |                           |                       | A 14. programra összesen:   |                 | 36 120 000                 |                            |                 | 18 561 118                             |                              | 18 561 118   | 51.39%                   |
|      |         | 0501                         |         |        |                           |                       | 17. PROGRAM: ENERGIAHATEKONYSAG ÉS MEGÚJULÓ ENERGIAFORRÁSOK                                 |                 |                            |                            |                 |  |                              |  |                          |
|      |         | 0501-0001                    |         |        |                           |                       | Az energiahatékonyság fejlesztése és javítása, valamint megújuló energiaforrások használata |                 |                            |                            |                 |  |                              |  |                          |
|      |         |                              | 436     |        |                           |                       | Egyéb energia   |                 |                            |                            |                 |  |                              |  |                          |
|      |         |                              |         | 220    | 511                       |                       | Épületek és építési létesítmények   |                 | 100 000                    |                            |                 |  |                              |  | 0.00%                    |
|      |         |                              |         |        |                           |                       | A programtevékenység finanszírozási forrásai – 0501-0001:                                   |                 |                            |                            |                 |  |                              |  |                          |
|      |         |                              |         |        |                           | 01                    | Bevételek a költségvetésből   |                 | 100 000                    |                            |                 |  |                              |  | 0.00%                    |
|      |         | 0501-0001                    | 436     |        |                           |                       | A programtevékenységre összesen – 0501-0001:  |                 | 100 000                    |                            |                 |  |                              |  | 0.00%                    |
|      |         | 0501-III                     |         |        |                           |                       | A Zentai Egészségház épületének adaptálása és energetikai szempontból történő szanálása     |                 |                            |                            |                 |  |                              |  |                          |
|      |         |                              | 436     |        |                           |                       | Egyéb energia   |                 |                            |                            |                 |  |                              |  |                          |
|      |         |                              |         | 221    | 464                       |                       | Dotációk kötelező társadalombiztosítási szervezeteknek                                      |                 | 27 540 000                 |                            |                 |  |                              |  | 0.00%                    |
|      |         |                              |         |        | 511                       |                       | Épületek és építési létesítmények   | 27 540 000      |                            |                            |                 |  |                              |  |                          |
|      |         |                              |         |        |                           |                       | A projektum finanszírozási forrásai – 0501-III:   |                 |                            |                            |                 |  |                              |  |                          |
|      |         |                              |         |        |                           | 01                    | Bevételek a költségvetésből   |                 | 540 000                    |                            |                 |  |                              |  | 0.00%                    |
|      |         |                              |         |        |                           | 07                    | Átutalások egyéb hatalmi szintektől   |                 | 27 000 000                 |                            |                 |  |                              |  | 0.00%                    |
|      |         | 0501-III                     | 436     |        |                           |                       | A projektumra összesen – 0501-III:  |                 | 27 540 000                 |                            |                 |  |                              |  | 0.00%                    |
|      |         |                              |         |        |                           |                       | A 17. program finanszírozási forrásai:  |                 |                            |                            |                 |  |                              |  |                          |

| Rész | Fejezet | Program szerinti osztályozás | Funkció | Posztó | Közigazdasági osztályozás | Finanszírozási forrás | Leírás   | Belső felosztás | Eszközök a költségvetésből | Eszközök egyéb forrásokból | Belső felosztás | A költségvetési eszközök megvalósítása | Egyéb források megvalósítása | Teljes megvalósítás a 2017 január-júniusi időszakban | A megvalósítás százaléka |
|------|---------|------------------------------|---------|--------|---------------------------|-----------------------|--|-----------------|----------------------------|----------------------------|-----------------|--|------------------------------|--|--------------------------|
| 1    | 2       | 3                            | 4       | 5      | 6                         | 7                     | 8  | 9               | 10                         | 11                         | 12              | 13                                     | 14                           | 15   | 16                       |
|      |         |                              |         |        |                           |                       | Bevételek a költségvetésből                                      |                 | 640 000                    |                            |                 |  |                              |  | 0.00%                    |
|      |         |                              |         |        |                           |                       | Átutalások egyéb hatalmi szintektől                              |                 | 27 000 000                 |                            |                 |  |                              |  | 0.00%                    |
|      |         |                              |         |        |                           |                       | <b>A 17. programra összesen:</b>                                 |                 | <b>27 640 000</b>          |                            |                 |  |                              |  | <b>0.00%</b>             |
|      |         |                              |         |        |                           |                       | <b>Az I.1. fejezet finanszírozási forrásai:</b>                  |                 |                            |                            |                 |  |                              |  |                          |
|      |         |                              |         |        |                           |                       | Bevételek a költségvetésből                                      |                 | 373 474 465                |                            |                 | 167 780 719                            |                              | 167 780 719  | 44.92%                   |
|      |         |                              |         |        |                           |                       | Átutalások egyéb hatalmi szintektől                              |                 | 176 401 579                |                            |                 | 20 791 693                             |                              | 20 791 693   | 11.79%                   |
|      |         |                              |         |        |                           |                       | Adományok kormányon kívüli szervezetektől és magánszemélyektől   |                 | 2 000 000                  |                            |                 |  |                              |  | 0.00%                    |
|      |         |                              |         |        |                           |                       | Korábbi évekből származó nem felosztott bevétel-többlet          |                 | 3 900 000                  |                            |                 | 1 020 730                              |                              | 1 020 730  | 26.17%                   |
|      |         |                              |         |        |                           |                       | Magánosításból származó nem felhasznált eszközök korábbi évekből |                 |                            |                            |                 |  |                              |  |                          |
|      |         |                              |         |        |                           |                       | <b>Az I.1. fejezetre összesen:</b>                               |                 | <b>555 776 044</b>         |                            |                 | <b>189 593 142</b>                     |                              | <b>189 593 142</b>                                   | <b>34.11%</b>            |
| 5    | 1.2.1   |                              |         |        |                           |                       | <b>ALAPFOKÚ OKTATÁS</b>  |                 |                            |                            |                 |  |                              |  |                          |
|      |         |                              |         |        |                           |                       | <b>STEVAN SREMAC ÁLTALÁNOS ISKOLA</b>                            |                 |                            |                            |                 |  |                              |  |                          |
|      |         | 2002                         |         |        |                           |                       | <b>9. PROGRAM: ALAPFOKÚ OKTATÁS</b>                              |                 |                            |                            |                 |  |                              |  |                          |
|      |         | 2002-0001                    |         |        |                           |                       | <b>Általános iskolák működése</b>                                |                 |                            |                            |                 |  |                              |  |                          |
|      |         |                              | 912     |        |                           |                       | <b>Alapfokú oktatás</b>  |                 |                            |                            |                 |  |                              |  |                          |
|      |         |                              |         | 222    | 4631                      |                       | Folyó átutalások egyéb hatalmi szinteknek                        |                 | 33 201 532                 |                            |                 | 19 924 065                             |                              | 19 924 065   | 60.01%                   |
|      |         |                              |         |        | 414                       |                       | A foglalkoztatottak szociális juttatásai                         | 50 000          |                            |                            | 49 378          |  |                              |  |                          |
|      |         |                              |         |        | 415                       |                       | A foglalkoztatottak költségterítései                             | 2 500 000       |                            |                            | 2 242 515       |  |                              |  |                          |
|      |         |                              |         |        | 416                       |                       | A foglalkoztatottak díjai és egyéb külön kiadások                | 3 223 532       |                            |                            |                 |  |                              |  |                          |
|      |         |                              |         |        | 421                       |                       | Állandó kiadások   | 18 100 000      |                            |                            | 12 896 544      |  |                              |  |                          |
|      |         |                              |         |        | 422                       |                       | Utazási költségek  | 1 660 000       |                            |                            | 868 628         |  |                              |  |                          |
|      |         |                              |         |        | 423                       |                       | Szerződéses szolgáltatások                                       | 1 060 000       |                            |                            | 473 690         |  |                              |  |                          |
|      |         |                              |         |        | 424                       |                       | Szakosított szolgáltatások                                       | 885 000         |                            |                            | 91 000          |  |                              |  |                          |
|      |         |                              |         |        | 425                       |                       | Folyó javítások és karbantartás                                  | 1 950 000       |                            |                            | 613 216         |  |                              |  |                          |
|      |         |                              |         |        | 426                       |                       | Anyag  | 2 550 000       |                            |                            | 1 304 645       |  |                              |  |                          |
|      |         |                              |         |        | 482                       |                       | Adók, kötelező illetékek és bírságok                             | 63 000          |                            |                            | 3 330           |  |                              |  |                          |
|      |         |                              |         |        | 483                       |                       | Pénzbírságok bírósági végzések szerint                           | 50 000          |                            |                            |                 |  |                              |  |                          |
|      |         |                              |         |        | 485                       |                       | Kártérítés állami szervek által okozott sérülésért vagy kárért   |                 |                            |                            | 60 000          |  |                              |  |                          |
|      |         |                              |         |        | 511                       |                       | Épületek és építési létesítmények                                | 100 000         |                            |                            | 48 800          |  |                              |  |                          |
|      |         |                              |         |        | 512                       |                       | Gépek és felszerelés   | 960 000         |                            |                            | 1 272 319       |  |                              |  |                          |
|      |         |                              |         |        | 515                       |                       | Nem anyagi vagyon  | 50 000          |                            |                            |                 |  |                              |  |                          |
|      |         |                              |         |        |                           |                       | <b>A programtevékenység finanszírozási forrásai – 2002-0001:</b> |                 |                            |                            |                 |  |                              |  |                          |
|      |         |                              |         |        |                           | 01                    | Bevételek a költségvetésből                                      |                 | 33 201 532                 |                            |                 | 19 924 065                             |                              | 19 924 065   | 60.01%                   |
|      |         | 2002-0001                    | 912     |        |                           |                       | <b>A programtevékenységre összesen – 2002-0001:</b>              |                 | <b>33 201 532</b>          |                            |                 | <b>19 924 065</b>                      |                              | <b>19 924 065</b>                                    | <b>60.01%</b>            |

| Rész | Fejezet | Program szerinti osztályozás | Funkció | Posztó | Közzgazdasági osztályozás | Finanszírozási forrás | Leírás   | Belső felosztás | Eszközök a költségvetésből | Eszközök egyéb forrásokból | Belső felosztás | A költségvetési eszközök megvalósítása | Egyéb források megvalósítása | Teljes megvalósítás a 2017 január-júniusi időszakban | A megvalósítás százaléka |
|------|---------|------------------------------|---------|--------|---------------------------|-----------------------|--|-----------------|----------------------------|----------------------------|-----------------|--|------------------------------|--|--------------------------|
| 1    | 2       | 3                            | 4       | 5      | 6                         | 7                     | 8  | 9               | 10                         | 11                         | 12              | 13                                     | 14                           | 15   | 16                       |
|      |         | 2002-II1                     |         |        |                           |                       | "Opel kombi" lízingelt jármű – Stevan Sremac AI  |                 |                            |                            |                 |  |                              |  |                          |
|      |         |                              | 912     |        |                           |                       | Alapfokú oktatás   |                 |                            |                            |                 |  |                              |  |                          |
|      |         |                              |         | 223    | 4631                      |                       | Folyó átutalások egyéb hatalmi szinteknek  |                 | 537 200                    |                            |                 | 272 959                                |                              | 272 959  | 50.81%                   |
|      |         |                              |         |        | 441                       |                       | Hazai kamatok törlesztése  | 38 800          |                            |                            | 29 398          |  |                              |  |                          |
|      |         |                              |         |        | 512                       |                       | Gépek és felszerelés   | 498 400         |                            |                            | 243 561         |  |                              |  |                          |
|      |         |                              |         |        |                           |                       | <b>A projektum finanszírozási forrásai – 2002-II1:</b>                                   |                 |                            |                            |                 |  |                              |  |                          |
|      |         |                              |         |        |                           | 01                    | Bevételek a költségvetésből  |                 | 537 200                    |                            |                 | 272 959                                |                              | 272 959  | 50.81%                   |
|      |         | 2002-II1                     | 912     |        |                           |                       | <b>A projektumra összesen – 2002-II1:</b>  |                 | <b>537 200</b>             |                            |                 | <b>272 959</b>                         |                              | <b>272 959</b>                                       | <b>50.81%</b>            |
|      |         | 2002-II2                     |         |        |                           |                       | Munkahelyi egészségvédelem – Stevan Sremac AI  |                 |                            |                            |                 |  |                              |  |                          |
|      |         |                              | 912     |        |                           |                       | Alapfokú oktatás   |                 |                            |                            |                 |  |                              |  |                          |
|      |         |                              |         | 224    | 4631                      |                       | Folyó átutalások egyéb hatalmi szinteknek  |                 | 1 078 500                  |                            |                 |  |                              |  | 0.00%                    |
|      |         |                              |         |        | 423                       |                       | Szerződéses szolgáltatások   | 871 400         |                            |                            |                 |  |                              |  |                          |
|      |         |                              |         |        | 426                       |                       | Anyag  | 207 100         |                            |                            |                 |  |                              |  |                          |
|      |         |                              |         |        |                           |                       | <b>A projektum finanszírozási forrásai – 2002-II2:</b>                                   |                 |                            |                            |                 |  |                              |  |                          |
|      |         |                              |         |        |                           | 01                    | Bevételek a költségvetésből  |                 | 1 078 500                  |                            |                 |  |                              |  | 0.00%                    |
|      |         | 2002-II2                     | 912     |        |                           |                       | <b>A projektumra összesen – 2002-II2:</b>  |                 | <b>1 078 500</b>           |                            |                 |  |                              |  | <b>0.00%</b>             |
|      |         | 2002-II3                     |         |        |                           |                       | A tornyosi Tömörkény István Kihelyezett Tagozat tűzifarakátára tetőszerkezetének cseréje |                 |                            |                            |                 |  |                              |  |                          |
|      |         |                              | 912     |        |                           |                       | Alapfokú oktatás   |                 |                            |                            |                 |  |                              |  |                          |
|      |         |                              |         | 225    | 4632                      |                       | Tőkeátutalások egyéb hatalmi szinteknek  |                 | 218 300                    |                            |                 | 218 290                                |                              | 218 290  | 100.00%                  |
|      |         |                              |         |        | 425                       |                       | Folyó javítások és karbantartás  | 218 300         |                            |                            | 218 290         |  |                              |  |                          |
|      |         |                              |         |        |                           |                       | <b>A projektum finanszírozási forrásai – 2002-II3:</b>                                   |                 |                            |                            |                 |  |                              |  |                          |
|      |         |                              |         |        |                           | 01                    | Bevételek a költségvetésből  |                 | 218 300                    |                            |                 | 218 290                                |                              | 218 290  | 100.00%                  |
|      |         | 2002-II3                     | 912     |        |                           |                       | <b>A projektumra összesen – 2002-II3:</b>  |                 | <b>218 300</b>             |                            |                 | <b>218 290</b>                         |                              | <b>218 290</b>                                       | <b>100.00%</b>           |
|      |         | 2002-II4                     |         |        |                           |                       | A Stevan Sremac AI tanárainak szakmai továbbképzése                                      |                 |                            |                            |                 |  |                              |  |                          |
|      |         |                              | 912     |        |                           |                       | Alapfokú oktatás   |                 |                            |                            |                 |  |                              |  |                          |
|      |         |                              |         | 226    | 4631                      |                       | Folyó átutalások egyéb hatalmi szinteknek  |                 | 230 000                    |                            |                 | 96 000                                 |                              | 96 000   | 41.74%                   |
|      |         |                              |         |        | 423                       |                       | Szerződéses szolgáltatások   | 230 000         |                            |                            | 96 000          |  |                              |  |                          |
|      |         |                              |         |        |                           |                       | <b>A projektum finanszírozási forrásai – 2002-II4:</b>                                   |                 |                            |                            |                 |  |                              |  |                          |
|      |         |                              |         |        |                           | 01                    | Bevételek a költségvetésből  |                 | 230 000                    |                            |                 | 96 000                                 |                              | 96 000   | 41.74%                   |
|      |         | 2002-II4                     | 912     |        |                           |                       | <b>A projektumra összesen – 2002-II4:</b>  |                 | <b>230 000</b>             |                            |                 | <b>96 000</b>                          |                              | <b>96 000</b>  | <b>41.74%</b>            |
|      |         | 2002-II5                     |         |        |                           |                       | Közlekedési készlet az elsősöknek – Stevan Sremac AI                                     |                 |                            |                            |                 |  |                              |  |                          |
|      |         |                              | 912     |        |                           |                       | Alapfokú oktatás   |                 |                            |                            |                 |  |                              |  |                          |
|      |         |                              |         | 227    | 4631                      |                       | Folyó átutalások egyéb hatalmi szinteknek  |                 | 150 000                    |                            |                 |  |                              |  | 0.00%                    |

| Rész | Fejezet | Program szerinti osztályozás | Funkció | Posztó | Közzgazdasági osztályozás | Finanszírozási forrás | Leírás   | Belső felosztás | Eszközök a költségvetésből | Eszközök egyéb forrásokból | Belső felosztás | A költségvetési eszközök megvalósítása | Egyéb források megvalósítása | Teljes megvalósítás a 2017 január-júniusi időszakban | A megvalósítás százaléka |
|------|---------|------------------------------|---------|--------|---------------------------|-----------------------|--|-----------------|----------------------------|----------------------------|-----------------|--|------------------------------|--|--------------------------|
| 1    | 2       | 3                            | 4       | 5      | 6                         | 7                     | 8  | 9               | 10                         | 11                         | 12              | 13                                     | 14                           | 15   | 16                       |
|      |         |                              |         |        | 426                       |                       | Anyag  | 150 000         |                            |                            |                 |  |                              |  |                          |
|      |         |                              |         |        |                           |                       | <b>A projektum finanszírozási forrásai – 2002-II5:</b>             |                 |                            |                            |                 |  |                              |  |                          |
|      |         | 2002-II5                     | 912     |        |                           | 01                    | Bevételek a költségvetésből  |                 | 150 000                    |                            |                 |  |                              |  | 0,00%                    |
|      |         |                              |         |        |                           |                       | <b>A projektumra összesen – 2002-II5:</b>                          |                 | <b>150 000</b>             |                            |                 |  |                              |  | 0,00%                    |
|      |         | 2002-II6                     | 912     |        |                           |                       | <b>Külföldi partnerség – Stevan Sremac AI</b>                      |                 |                            |                            |                 |  |                              |  |                          |
|      |         |                              |         |        |                           |                       | Alapfokú oktatás   |                 |                            |                            |                 |  |                              |  |                          |
|      |         |                              |         | 228    | 4631                      |                       | Folyó átutalások egyéb hatalmi szinteknek                          |                 | 180 000                    |                            |                 | 34 000                                 |                              | 34 000   | 18,89%                   |
|      |         |                              |         |        | 422                       |                       | Utazási költségek  | 180 000         |                            |                            | 34 000          |  |                              |  |                          |
|      |         |                              |         |        |                           |                       | <b>A projektum finanszírozási forrásai – 2002-II6:</b>             |                 |                            |                            |                 |  |                              |  |                          |
|      |         | 2002-II6                     | 912     |        |                           | 01                    | Bevételek a költségvetésből  |                 | 180 000                    |                            |                 | 34 000                                 |                              | 34 000   | 18,89%                   |
|      |         |                              |         |        |                           |                       | <b>A projektumra összesen – 2002-II6:</b>                          |                 | <b>180 000</b>             |                            |                 | <b>34 000</b>                          |                              | 34 000   | 18,89%                   |
|      |         | 2002-II7                     | 912     |        |                           |                       | <b>Aktív gyermekkor – Stevan Sremac AI</b>                         |                 |                            |                            |                 |  |                              |  |                          |
|      |         |                              |         |        |                           |                       | Alapfokú oktatás   |                 |                            |                            |                 |  |                              |  |                          |
|      |         |                              |         | 229    | 4631                      |                       | Folyó átutalások egyéb hatalmi szinteknek                          |                 | 200 000                    |                            |                 |  |                              |  | 0,00%                    |
|      |         |                              |         |        | 422                       |                       | Utazási költségek  | 10 000          |                            |                            |                 |  |                              |  |                          |
|      |         |                              |         |        | 423                       |                       | Szerződéses szolgáltatások   | 133 000         |                            |                            |                 |  |                              |  |                          |
|      |         |                              |         |        | 426                       |                       | Anyag  | 57 000          |                            |                            |                 |  |                              |  |                          |
|      |         |                              |         |        |                           |                       | <b>A projektum finanszírozási forrásai – 2002-II7:</b>             |                 |                            |                            |                 |  |                              |  |                          |
|      |         | 2002-II7                     | 912     |        |                           | 01                    | Bevételek a költségvetésből  |                 | 200 000                    |                            |                 |  |                              |  | 0,00%                    |
|      |         |                              |         |        |                           |                       | <b>A projektumra összesen – 2002-II7:</b>                          |                 | <b>200 000</b>             |                            |                 |  |                              |  | 0,00%                    |
|      |         | 2002-II8                     | 912     |        |                           |                       | <b>Tanárok szállítása – Stevan Sremac AI</b>                       |                 |                            |                            |                 |  |                              |  |                          |
|      |         |                              |         |        |                           |                       | Alapfokú oktatás   |                 |                            |                            |                 |  |                              |  |                          |
|      |         |                              |         | 230    | 4631                      |                       | Folyó átutalások egyéb hatalmi szinteknek                          |                 | 1 100 000                  |                            |                 | 582 844                                |                              | 582 844  | 52,99%                   |
|      |         |                              |         |        | 422                       |                       | Utazási költségek  | 1 100 000       |                            |                            | 582 844         |  |                              |  |                          |
|      |         |                              |         |        |                           |                       | <b>A projektum finanszírozási forrásai – 2002-II8:</b>             |                 |                            |                            |                 |  |                              |  |                          |
|      |         | 2002-II8                     | 912     |        |                           | 01                    | Bevételek a költségvetésből  |                 | 1 100 000                  |                            |                 | 582 844                                |                              | 582 844  | 52,99%                   |
|      |         |                              |         |        |                           |                       | <b>A projektumra összesen – 2002-II8:</b>                          |                 | <b>1 100 000</b>           |                            |                 | <b>582 844</b>                         |                              | 582 844  | 52,99%                   |
|      |         | 2002-II13                    | 912     |        |                           |                       | <b>A vizesblokk helyreállítása a zentai Thurzó Lajos épületben</b> |                 |                            |                            |                 |  |                              |  |                          |
|      |         |                              |         |        |                           |                       | Alapfokú oktatás   |                 |                            |                            |                 |  |                              |  |                          |
|      |         |                              |         | 231    | 4631                      |                       | Folyó átutalások egyéb hatalmi szinteknek                          |                 | 1 036 000                  |                            |                 |  |                              |  | 0,00%                    |
|      |         |                              |         |        | 425                       |                       | Folyó javítások és karbantartás                                    | 1 036 000       |                            |                            |                 |  |                              |  |                          |
|      |         |                              |         |        |                           |                       | <b>A projektum finanszírozási forrásai – 2002-II13:</b>            |                 |                            |                            |                 |  |                              |  |                          |
|      |         | 2002-II13                    | 912     |        |                           | 01                    | Bevételek a költségvetésből  |                 | 1 036 000                  |                            |                 |  |                              |  | 0,00%                    |



| Rész | Fejezet | Program szerinti osztályozás | Funkció | Posztó | Közigazdasági osztályozás | Finanszírozási forrás | Leírás   | Belső felosztás | Eszközök a költségvetésből | Eszközök egyéb forrásokból | Belső felosztás | A költségvetési eszközök megvalósítása | Egyéb források megvalósítása | Teljes megvalósítás a 2017 január-júniusi időszakban | A megvalósítás százaléka |
|------|---------|------------------------------|---------|--------|---------------------------|-----------------------|--|-----------------|----------------------------|----------------------------|-----------------|--|------------------------------|--|--------------------------|
| 1    | 2       | 3                            | 4       | 5      | 6                         | 7                     | 8  | 9               | 10                         | 11                         | 12              | 13                                     | 14                           | 15   | 16                       |
|      |         | 2002-II13                    | 912     |        |                           |                       | A projektumra összesen – 2002-II13:  |                 | 1 036 000                  |                            |                 |  |                              |  | 0.00%                    |
|      |         | 2002-II14                    |         |        |                           |                       | A sportcélokat szolgáló elhasználódott parketta cseréje a November 11. tornateremben |                 |                            |                            |                 |  |                              |  |                          |
|      |         |                              | 912     |        |                           |                       | Alapfokú oktatás   |                 |                            |                            |                 |  |                              |  |                          |
|      |         |                              |         | 232    | 4631                      |                       | Folyó átutalások egyéb hatalmi szinteknek  |                 | 876 200                    |                            |                 |  |                              |  | 0.00%                    |
|      |         |                              |         |        | 425                       |                       | Folyó javítások és karbantartás  | 876 200         |                            |                            |                 |  |                              |  |                          |
|      |         |                              |         |        |                           |                       | A projektum finanszírozási forrásai – 2002-II14:                                     |                 |                            |                            |                 |  |                              |  |                          |
|      |         |                              |         |        |                           | 01                    | Bevételek a költségvetésből  |                 | 876 200                    |                            |                 |  |                              |  | 0.00%                    |
|      |         | 2002-II14                    | 912     |        |                           |                       | A projektumra összesen – 2002-II14:  |                 | 876 200                    |                            |                 |  |                              |  | 0.00%                    |
|      |         |                              |         |        |                           |                       | Az 1.2.1. fejezet finanszírozási forrásai:   |                 |                            |                            |                 |  |                              |  |                          |
|      |         |                              |         |        |                           |                       | Bevételek a költségvetésből  |                 | 38 807 732                 |                            |                 | 21 128 157                             |                              | 21 128 157   | 54.44%                   |
|      |         |                              |         |        |                           |                       | Korábbi évekből származó nem felosztott bevétel többlet                              |                 |                            |                            |                 |  |                              |  |                          |
|      |         |                              |         |        |                           |                       | Az 1.2.1. fejezetre összesen:  |                 | 38 807 732                 |                            |                 | 21 128 157                             |                              | 21 128 157   | 54.44%                   |
| 5    | 1.2.2   |                              |         |        |                           |                       | STEVAN MOKRANJAC ALAPFOKÚ ZENEISKOLA   |                 |                            |                            |                 |  |                              |  |                          |
|      |         | 2002                         |         |        |                           |                       | 9. PROGRAM: ALAPFOKÚ OKTATÁS   |                 |                            |                            |                 |  |                              |  |                          |
|      |         | 2002-0001                    |         |        |                           |                       | Általános iskolák működése   |                 |                            |                            |                 |  |                              |  |                          |
|      |         |                              | 912     |        |                           |                       | Alapfokú oktatás   |                 |                            |                            |                 |  |                              |  |                          |
|      |         |                              |         | 233    | 4631                      |                       | Folyó átutalások egyéb hatalmi szinteknek  |                 | 3 182 600                  |                            |                 | 2 034 822                              |                              | 2 034 822  | 63.94%                   |
|      |         |                              |         |        | 415                       |                       | A foglalkoztatottak költségtérítései   | 850 000         |                            |                            | 498 872         |  |                              |  |                          |
|      |         |                              |         |        | 416                       |                       | A foglalkoztatottak díjai és egyéb külön kiadások                                    | 120 000         |                            |                            |                 |  |                              |  |                          |
|      |         |                              |         |        | 421                       |                       | Allandó kiadások   | 2 192 600       |                            |                            | 1 535 950       |  |                              |  |                          |
|      |         |                              |         |        | 423                       |                       | Szerződéses szolgáltatások   | 20 000          |                            |                            |                 |  |                              |  |                          |
|      |         |                              |         |        |                           |                       | A programtevékenység finanszírozási forrásai – 2002-0001:                            |                 |                            |                            |                 |  |                              |  |                          |
|      |         |                              |         |        |                           | 01                    | Bevételek a költségvetésből  |                 | 3 182 600                  |                            |                 | 2 034 822                              |                              | 2 034 822  | 63.94%                   |
|      |         | 2002-0001                    | 912     |        |                           |                       | A programtevékenységre összesen – 2002-0001:   |                 | 3 182 600                  |                            |                 | 2 034 822                              |                              | 2 034 822  | 63.94%                   |
|      |         | 2002-II9                     |         |        |                           |                       | Mesteriskola – Stevan Mokranjac Alapfokú Zeneiskola                                  |                 |                            |                            |                 |  |                              |  |                          |
|      |         |                              | 912     |        |                           |                       | Alapfokú oktatás   |                 |                            |                            |                 |  |                              |  |                          |
|      |         |                              |         | 234    | 4631                      |                       | Folyó átutalások egyéb hatalmi szinteknek  |                 | 375 000                    |                            |                 | 78 925                                 |                              | 78 925   | 21.05%                   |
|      |         |                              |         |        | 423                       |                       | Szerződéses szolgáltatások   | 375 000         |                            |                            | 78 925          |  |                              |  |                          |
|      |         |                              |         |        |                           |                       | A projektum finanszírozási forrásai – 2002-II9:                                      |                 |                            |                            |                 |  |                              |  |                          |
|      |         |                              |         |        |                           | 01                    | Bevételek a költségvetésből  |                 | 375 000                    |                            |                 | 78 925                                 |                              | 78 925   | 21.05%                   |
|      |         | 2002-II9                     | 912     |        |                           |                       | A projektumra összesen – 2002-II9:   |                 | 375 000                    |                            |                 | 78 925                                 |                              | 78 925   | 21.05%                   |

| Rész | Fejezet | Program szerinti osztályozás | Funkció | Pozíció | Közzgazdasági osztályozás | Finanszírozási forrás | Leírás   | Belső felosztás | Eszközök a költségvetésből | Eszközök egyéb forrásokból | Belső felosztás | A költségvetési eszközök megvalósítása | Egyéb források megvalósítása | Teljes megvalósítás a 2017 január-júniusi időszakban | A megvalósítás százaléka |
|------|---------|------------------------------|---------|---------|---------------------------|-----------------------|--|-----------------|----------------------------|----------------------------|-----------------|--|------------------------------|--|--------------------------|
| 1    | 2       | 3                            | 4       | 5       | 6                         | 7                     | 8  | 9               | 10                         | 11                         | 12              | 13                                     | 14                           | 15   | 16                       |
|      |         | 2002-II10                    |         |         |                           |                       | A tető újjáépítése és helyreállítása az Alapfokú Zeneiskola épületén |                 |                            |                            |                 |  |                              |  |                          |
|      |         |                              | 912     |         |                           |                       | Alapfokú oktatás   |                 |                            |                            |                 |  |                              |  |                          |
|      |         |                              |         | 235     | 4632                      |                       | Tőkeátutalások egyéb hatalmi szinteknek                              |                 | 1 000 000                  |                            |                 |  |                              |  | 0.00%                    |
|      |         |                              |         |         | 511                       |                       | Épületek és építési létesítmények                                    | 1 000 000       |                            |                            |                 |  |                              |  |                          |
|      |         |                              |         |         |                           | 01                    | A projektum finanszírozási forrásai – 2002-II10:                     |                 |                            |                            |                 |  |                              |  |                          |
|      |         |                              |         |         |                           |                       | Bevételek a költségvetésből  |                 | 1 000 000                  |                            |                 |  |                              |  | 0.00%                    |
|      |         | 2002-II10                    | 912     |         |                           |                       | A projektumra összesen – 2002-II10:                                  |                 | 1 000 000                  |                            |                 |  |                              |  | 0.00%                    |
|      |         | 2002-II11                    |         |         |                           |                       | Külföldi partnerség – Stevan Mokranjac Alapfokú Zeneiskola           |                 |                            |                            |                 |  |                              |  |                          |
|      |         |                              | 912     |         |                           |                       | Alapfokú oktatás   |                 |                            |                            |                 |  |                              |  |                          |
|      |         |                              |         | 236     | 4631                      |                       | Folyó átutalások egyéb hatalmi szinteknek                            |                 | 22 000                     |                            |                 | 14 496                                 |                              | 14 496   | 65.89%                   |
|      |         |                              |         |         | 426                       |                       | Anyag  | 22 000          |                            |                            | 14 496          |  |                              |  |                          |
|      |         |                              |         |         |                           | 01                    | A projektum finanszírozási forrásai – 2002-II11:                     |                 |                            |                            |                 |  |                              |  |                          |
|      |         |                              |         |         |                           |                       | Bevételek a költségvetésből  |                 | 22 000                     |                            |                 | 14 496                                 |                              | 14 496   | 65.89%                   |
|      |         | 2002-II11                    | 912     |         |                           |                       | A projektumra összesen – 2002-II11:                                  |                 | 22 000                     |                            |                 | 14 496                                 |                              | 14 496   | 65.89%                   |
|      |         | 2002-II12                    |         |         |                           |                       | Az iskola évfordulója – Stevan Mokranjac Alapfokú Zeneiskola         |                 |                            |                            |                 |  |                              |  |                          |
|      |         |                              | 912     |         |                           |                       | Alapfokú oktatás   |                 |                            |                            |                 |  |                              |  |                          |
|      |         |                              |         | 237     | 4631                      |                       | Folyó átutalások egyéb hatalmi szinteknek                            |                 | 50 000                     |                            |                 |  |                              |  | 0.00%                    |
|      |         |                              |         |         | 424                       |                       | Szakosított szolgáltatások   | 50 000          |                            |                            |                 |  |                              |  |                          |
|      |         |                              |         |         |                           | 01                    | A projektum finanszírozási forrásai – 2002-II12:                     |                 |                            |                            |                 |  |                              |  |                          |
|      |         |                              |         |         |                           |                       | Bevételek a költségvetésből  |                 | 50 000                     |                            |                 |  |                              |  | 0.00%                    |
|      |         | 2002-II12                    | 912     |         |                           |                       | A projektumra összesen – 2002-II12:                                  |                 | 50 000                     |                            |                 |  |                              |  | 0.00%                    |
|      |         |                              |         |         |                           |                       | Az 1.2.2. program finanszírozási forrásai:                           |                 |                            |                            |                 |  |                              |  |                          |
|      |         |                              |         |         |                           |                       | Bevételek a költségvetésből  |                 | 4 629 600                  |                            |                 | 2 128 244                              |                              | 2 128 244  | 45.97%                   |
|      |         |                              |         |         |                           |                       | Az 1.2.2. programra összesen:  |                 | 4 629 600                  |                            |                 | 2 128 244                              |                              | 2 128 244  | 45.97%                   |
|      |         |                              |         |         |                           |                       | Az 1.2. fejezet finanszírozási forrásai:                             |                 |                            |                            |                 |  |                              |  |                          |
|      |         |                              |         |         |                           |                       | Bevételek a költségvetésből  |                 | 43 437 332                 |                            |                 | 23 256 401                             |                              | 23 256 401   | 53.54%                   |
|      |         |                              |         |         |                           |                       | Az 1.2. fejezetre összesen:  |                 | 43 437 332                 |                            |                 | 23 256 401                             |                              | 23 256 401   | 53.54%                   |
| 5    | 1.3.1   |                              |         |         |                           |                       | KÖZÉPFOKÚ OKTATÁS  |                 |                            |                            |                 |  |                              |  |                          |
|      |         |                              |         |         |                           |                       | ZENTAI GIMNÁZIUM   |                 |                            |                            |                 |  |                              |  |                          |
|      |         | 2003                         |         |         |                           |                       | 10. PROGRAM: KÖZÉPFOKÚ OKTATÁS                                       |                 |                            |                            |                 |  |                              |  |                          |

| Rész | Fejezet | Program szerinti osztályozás | Funkció | Posztó | Közzgazdasági osztályozás | Finanszírozási forrás | Leírás   | Belső felosztás | Eszközök a költségvetésből | Eszközök egyéb forrásokból | Belső felosztás | A költségvetési eszközök megvalósítása | Egyéb források megvalósítása | Teljes megvalósítás a 2017 január-júniusi időszakban | A megvalósítás százaléka |
|------|---------|------------------------------|---------|--------|---------------------------|-----------------------|--|-----------------|----------------------------|----------------------------|-----------------|--|------------------------------|--|--------------------------|
| 1    | 2       | 3                            | 4       | 5      | 6                         | 7                     | 8  | 9               | 10                         | 11                         | 12              | 13                                     | 14                           | 15   | 16                       |
|      |         | 2003-0001                    |         |        |                           |                       | <b>Közéiskolák működése</b>                                      |                 |                            |                            |                 |  |                              |  |                          |
|      |         |                              | 922     |        |                           |                       | Felső középfokú oktatás  |                 |                            |                            |                 |  |                              |  |                          |
|      |         |                              |         | 238    | 4631                      |                       | Folyó átutalások egyéb hatalmi szinteknek                        |                 | 11 070 000                 |                            |                 | 6 863 472                              |                              | 6 863 472  | 62.00%                   |
|      |         |                              |         | 415    |                           |                       | A foglalkoztatottak költségterítései                             | 1 150 000       |                            |                            | 468 804         |  |                              |  |                          |
|      |         |                              |         | 416    |                           |                       | A foglalkoztatottak díjai és egyéb külön kiadások                | 550 000         |                            |                            |                 |  |                              |  |                          |
|      |         |                              |         | 421    |                           |                       | Allandó kiadások   | 7 839 000       |                            |                            | 5 842 709       |  |                              |  |                          |
|      |         |                              |         | 422    |                           |                       | Utazási költségek  | 115 000         |                            |                            | 8 000           |  |                              |  |                          |
|      |         |                              |         | 423    |                           |                       | Szerződéses szolgáltatások                                       | 480 000         |                            |                            | 184 597         |  |                              |  |                          |
|      |         |                              |         | 425    |                           |                       | Folyó javítások és karbantartás                                  | 315 000         |                            |                            | 6 500           |  |                              |  |                          |
|      |         |                              |         | 426    |                           |                       | Anyag  | 585 000         |                            |                            | 323 514         |  |                              |  |                          |
|      |         |                              |         | 482    |                           |                       | Adók, kötelező illetékek és bírságok                             | 36 000          |                            |                            | 29 348          |  |                              |  |                          |
|      |         |                              |         |        |                           |                       | <b>A programtevékenység finanszírozási forrásai – 2003-0001:</b> |                 |                            |                            |                 |  |                              |  |                          |
|      |         |                              |         |        |                           | 01                    | Bevételek a költségvetésből                                      |                 | 11 070 000                 |                            |                 | 6 863 472                              |                              | 6 863 472  | 62.00%                   |
|      |         | 2003-0001                    | 922     |        |                           |                       | <b>A programtevékenységre összesen – 2003-0001:</b>              |                 | <b>11 070 000</b>          |                            |                 | <b>6 863 472</b>                       |                              | 6 863 472  | 62.00%                   |
|      |         | 2003-III                     |         |        |                           |                       | <b>"Kombi" lízingelt jármű – Zentai Gimnázium</b>                |                 |                            |                            |                 |  |                              |  |                          |
|      |         |                              | 922     |        |                           |                       | Felső középfokú oktatás  |                 |                            |                            |                 |  |                              |  |                          |
|      |         |                              |         | 239    | 4631                      |                       | Folyó átutalások egyéb hatalmi szinteknek                        |                 | 580 000                    |                            |                 | 268 782                                |                              | 268 782  | 46.34%                   |
|      |         |                              |         | 441    |                           |                       | Hazai kamatok törlesztése  | 110 000         |                            |                            | 39 430          |  |                              |  |                          |
|      |         |                              |         | 512    |                           |                       | Gépek és felszerelés   | 470 000         |                            |                            | 229 352         |  |                              |  |                          |
|      |         |                              |         |        |                           |                       | <b>A projektum finanszírozási forrásai – 2003-III:</b>           |                 |                            |                            |                 |  |                              |  |                          |
|      |         |                              |         |        |                           | 01                    | Bevételek a költségvetésből                                      |                 | 580 000                    |                            |                 | 268 782                                |                              | 268 782  | 46.34%                   |
|      |         | 2003-III                     | 922     |        |                           |                       | <b>A projektumra összesen – 2003-III:</b>                        |                 | <b>580 000</b>             |                            |                 | <b>268 782</b>                         |                              | 268 782  | 46.34%                   |
|      |         | 2003-II2                     |         |        |                           |                       | <b>Nemzetközi verseny – Zentai Gimnázium</b>                     |                 |                            |                            |                 |  |                              |  |                          |
|      |         |                              | 922     |        |                           |                       | Felső középfokú oktatás  |                 |                            |                            |                 |  |                              |  |                          |
|      |         |                              |         | 240    | 4631                      |                       | Folyó átutalások egyéb hatalmi szinteknek                        |                 | 90 000                     |                            |                 | 30 000                                 |                              | 30 000   | 33.33%                   |
|      |         |                              |         | 422    |                           |                       | Utazási költségek  | 90 000          |                            |                            | 30 000          |  |                              |  |                          |
|      |         |                              |         |        |                           |                       | <b>A projektum finanszírozási forrásai – 2003-II2:</b>           |                 |                            |                            |                 |  |                              |  |                          |
|      |         |                              |         |        |                           | 01                    | Bevételek a költségvetésből                                      |                 | 90 000                     |                            |                 | 30 000                                 |                              | 30 000   | 33.33%                   |
|      |         | 2003-II2                     | 922     |        |                           |                       | <b>A projektumra összesen – 2003-II2:</b>                        |                 | <b>90 000</b>              |                            |                 | <b>30 000</b>                          |                              | 30 000   | 33.33%                   |
|      |         | 2003-II3                     |         |        |                           |                       | <b>A Gimnázium tanárainak szakmai továbbképzése</b>              |                 |                            |                            |                 |  |                              |  |                          |
|      |         |                              | 922     |        |                           |                       | Felső középfokú oktatás  |                 |                            |                            |                 |  |                              |  |                          |
|      |         |                              |         | 241    | 4631                      |                       | Folyó átutalások egyéb hatalmi szinteknek                        |                 | 90 000                     |                            |                 |  |                              |  | 0.00%                    |
|      |         |                              |         | 423    |                           |                       | Szerződéses szolgáltatások                                       | 90 000          |                            |                            |                 |  |                              |  |                          |
|      |         |                              |         |        |                           |                       | <b>A projektum finanszírozási forrásai – 2003-II3:</b>           |                 |                            |                            |                 |  |                              |  |                          |

| Rész | Fejezet | Program szerinti osztályozás | Funkció | Posztó | Közzgazdasági osztályozás | Finanszírozási forrás | Leírás  | Belső felosztás | Eszközök a költségvetésből | Eszközök egyéb forrásokból | Belső felosztás | A költségvetési eszközök megvalósítása | Egyéb források megvalósítása | Teljes megvalósítás a 2017 január-júniusi időszakban | A megvalósítás százaléka |
|------|---------|------------------------------|---------|--------|---------------------------|-----------------------|---|-----------------|----------------------------|----------------------------|-----------------|--|------------------------------|--|--------------------------|
| 1    | 2       | 3                            | 4       | 5      | 6                         | 7                     | 8   | 9               | 10                         | 11                         | 12              | 13                                     | 14                           | 15   | 16                       |
|      |         |                              |         |        |                           | 01                    | Bevételek a költségvetésből                               |                 | 90 000                     |                            |                 |  |                              |  | 0.00%                    |
|      |         | 2003-II3                     | 922     |        |                           |                       | A projektumra összesen – 2003-II3:                        |                 | 90 000                     |                            |                 |  |                              |  | 0.00%                    |
|      |         | 2003-II4                     |         |        |                           |                       | A Gimnázium épületének adaptálása és helyreállítása       |                 |                            |                            |                 |  |                              |  |                          |
|      |         |                              | 922     |        |                           |                       | Felső középfokú oktatás                                   |                 |                            |                            |                 |  |                              |  |                          |
|      |         |                              |         | 242    | 4631                      |                       | Folyó átutalások egyéb hatalmi szinteknek                 |                 | 158 100 000                |                            |                 | 414 000                                |                              | 414 000  | 0.26%                    |
|      |         |                              |         |        | 511                       |                       | Épületek és építési létesítmények                         | 3 100 000       |                            |                            | 414 000         |  |                              |  |                          |
|      |         |                              |         |        | 511                       |                       | Épületek és építési létesítmények                         | 155 000 000     |                            |                            |                 |  |                              |  |                          |
|      |         |                              |         |        |                           |                       | A projektum finanszírozási forrásai – 2003-II4:           |                 |                            |                            |                 |  |                              |  |                          |
|      |         |                              |         |        |                           | 01                    | Bevételek a költségvetésből                               |                 | 3 100 000                  |                            |                 | 414 000                                |                              | 414 000  | 13.35%                   |
|      |         |                              |         |        |                           | 07                    | Átutalások egyéb hatalmi szintektől                       |                 | 155 000 000                |                            |                 |  |                              |  | 0.00%                    |
|      |         | 2003-II4                     | 922     |        |                           |                       | A projektumra összesen – 2003-II4:                        |                 | 158 100 000                |                            |                 | 414 000                                |                              | 414 000  | 0.26%                    |
|      |         |                              |         |        |                           |                       | Az 1.3.1. fejezet finanszírozási forrásai:                |                 |                            |                            |                 |  |                              |  |                          |
|      |         |                              |         |        |                           |                       | Bevételek a költségvetésből                               |                 | 14 930 000                 |                            |                 | 7 576 254                              |                              | 7 576 254  | 50.75%                   |
|      |         |                              |         |        |                           |                       | Átutalások egyéb hatalmi szintektől                       |                 | 155 000 000                |                            |                 |  |                              |  | 0.00%                    |
|      |         |                              |         |        |                           |                       | Az 1.3.1. fejezetre összesen:                             |                 | 169 930 000                |                            |                 | 7 576 254                              |                              | 7 576 254  | 4.46%                    |
| 5    | 1.3.2   |                              |         |        |                           |                       | KÖZZGAZDASÁGI-KERESKEDELMI ISKOLA                         |                 |                            |                            |                 |  |                              |  |                          |
|      |         | 2003                         |         |        |                           |                       | 10. PROGRAM: KÖZÉPFOKÚ OKTATÁS                            |                 |                            |                            |                 |  |                              |  |                          |
|      |         | 2003-0001                    |         |        |                           |                       | Középiszkolák működése                                    |                 |                            |                            |                 |  |                              |  |                          |
|      |         |                              | 922     |        |                           |                       | Felső középfokú oktatás                                   |                 |                            |                            |                 |  |                              |  |                          |
|      |         |                              |         | 243    | 4631                      |                       | Folyó átutalások egyéb hatalmi szinteknek                 |                 | 3 347 000                  |                            |                 | 1 471 265                              |                              | 1 471 265  | 43.96%                   |
|      |         |                              |         |        | 414                       |                       | Az alkalmazottak szociális juttatásai                     |                 |                            |                            | 318 291         |  |                              |  |                          |
|      |         |                              |         |        | 415                       |                       | A foglalkoztatottak költségterítései                      | 702 000         |                            |                            |                 |  |                              |  |                          |
|      |         |                              |         |        | 416                       |                       | A foglalkoztatottak díjai és egyéb külön kiadások         | 282 000         |                            |                            | 528 930         |  |                              |  |                          |
|      |         |                              |         |        | 421                       |                       | Állandó kiadások  | 870 000         |                            |                            | 82 063          |  |                              |  |                          |
|      |         |                              |         |        | 422                       |                       | Utazási költségek   | 170 000         |                            |                            | 106 745         |  |                              |  |                          |
|      |         |                              |         |        | 423                       |                       | Szerződéses szolgáltatások                                | 200 000         |                            |                            | 58 911          |  |                              |  |                          |
|      |         |                              |         |        | 425                       |                       | Folyó javítások és karbantartás                           | 196 000         |                            |                            | 376 325         |  |                              |  |                          |
|      |         |                              |         |        | 426                       |                       | Anyag   | 793 000         |                            |                            |                 |  |                              |  |                          |
|      |         |                              |         |        | 482                       |                       | Adók, kötelező illetékek és bírságok                      | 20 000          |                            |                            |                 |  |                              |  |                          |
|      |         |                              |         |        | 512                       |                       | Gépek és felszerelés                                      | 114 000         |                            |                            |                 |  |                              |  |                          |
|      |         |                              |         |        |                           |                       | A programtevékenység finanszírozási forrásai – 2003-0001: |                 |                            |                            |                 |  |                              |  |                          |
|      |         |                              |         |        |                           | 01                    | Bevételek a költségvetésből                               |                 | 3 347 000                  |                            |                 | 1 471 265                              |                              | 1 471 265  | 43.96%                   |
|      |         | 2003-0001                    | 922     |        |                           |                       | A programtevékenységre összesen – 2003-0001:              |                 | 3 347 000                  |                            |                 | 1 471 265                              |                              | 1 471 265  | 43.96%                   |

| Rész | Fejezet | Program szerinti osztályozás | Funkció | Posztó | Közigazgatási osztályozás | Finanszírozási forrás | Leírás   | Belső felosztás | Eszközök a költségvetésből | Eszközök egyéb forrásokból | Belső felosztás | A költségvetési eszközök megvalósítása | Egyéb források megvalósítása | Teljes megvalósítás a 2017 január-júniusi időszakban | A megvalósítás százaléka |
|------|---------|------------------------------|---------|--------|---------------------------|-----------------------|--|-----------------|----------------------------|----------------------------|-----------------|--|------------------------------|--|--------------------------|
| 1    | 2       | 3                            | 4       | 5      | 6                         | 7                     | 8  | 9               | 10                         | 11                         | 12              | 13                                     | 14                           | 15   | 16                       |
|      |         | 2003-II5                     |         |        |                           |                       | Az iskola épületének és vagyonának karbantartása – Közigazgatási-kereskedelmi Iskola |                 |                            |                            |                 |  |                              |  |                          |
|      |         |                              | 922     |        |                           |                       | Felső középfokú oktatás  |                 |                            |                            |                 |  |                              |  |                          |
|      |         |                              |         | 244    | 4631                      |                       | Folyó átutalások egyéb hatalmi szinteknek  |                 | 150 000                    |                            |                 |  |                              |  | 0.00%                    |
|      |         |                              |         |        | 425                       |                       | Folyó javítások és karbantartás  | 150 000         |                            |                            |                 |  |                              |  |                          |
|      |         |                              |         |        |                           |                       | <b>A projektum finanszírozási forrásai – 2003-II5:</b>                               |                 |                            |                            |                 |  |                              |  |                          |
|      |         |                              |         |        |                           | 01                    | Bevételek a költségvetésből  |                 | 150 000                    |                            |                 |  |                              |  | 0.00%                    |
|      |         | 2003-II5                     | 922     |        |                           |                       | <b>A projektumra összesen – 2003-II5:</b>  |                 | <b>150 000</b>             |                            |                 |  |                              |  | 0.00%                    |
|      |         | 2003-II6                     |         |        |                           |                       | A Közigazgatási-kereskedelmi Iskola tanárainak szakmai továbbképzése                 |                 |                            |                            |                 |  |                              |  |                          |
|      |         |                              | 922     |        |                           |                       | Felső középfokú oktatás  |                 |                            |                            |                 |  |                              |  |                          |
|      |         |                              |         | 245    | 4631                      |                       | Folyó átutalások egyéb hatalmi szinteknek  |                 | 90 000                     |                            |                 | 4 500                                  |                              | 4 500  | 5.00%                    |
|      |         |                              |         |        | 423                       |                       | Szerződéses szolgáltatások   | 90 000          |                            |                            | 4 500           |  |                              |  |                          |
|      |         |                              |         |        |                           |                       | <b>A projektum finanszírozási forrásai – 2003-II6:</b>                               |                 |                            |                            |                 |  |                              |  |                          |
|      |         |                              |         |        |                           | 01                    | Bevételek a költségvetésből  |                 | 90 000                     |                            |                 | 4 500                                  |                              | 4 500  | 5.00%                    |
|      |         | 2003-II6                     | 922     |        |                           |                       | <b>A projektumra összesen – 2003-II6:</b>  |                 | <b>90 000</b>              |                            |                 | <b>4 500</b>                           |                              | 4 500  | 5.00%                    |
|      |         | 2003-II7                     |         |        |                           |                       | TUDOK projektum – Közigazgatási-kereskedelmi Iskola                                  |                 |                            |                            |                 |  |                              |  |                          |
|      |         |                              | 922     |        |                           |                       | Felső középfokú oktatás  |                 |                            |                            |                 |  |                              |  |                          |
|      |         |                              |         | 246    | 4631                      |                       | Folyó átutalások egyéb hatalmi szinteknek  |                 | 70 000                     |                            |                 | 51 460                                 |                              | 51 460   | 73.51%                   |
|      |         |                              |         |        | 423                       |                       | Szerződéses szolgáltatások   | 50 000          |                            |                            | 51 460          |  |                              |  |                          |
|      |         |                              |         |        | 426                       |                       | Anyag  | 20 000          |                            |                            |                 |  |                              |  |                          |
|      |         |                              |         |        |                           |                       | <b>A projektum finanszírozási forrásai – 2003-II7:</b>                               |                 |                            |                            |                 |  |                              |  |                          |
|      |         |                              |         |        |                           | 01                    | Bevételek a költségvetésből  |                 | 70 000                     |                            |                 | 51 460                                 |                              | 51 460   | 73.51%                   |
|      |         | 2003-II7                     | 922     |        |                           |                       | <b>A projektumra összesen – 2003-II7:</b>  |                 | <b>70 000</b>              |                            |                 | <b>51 460</b>                          |                              | 51 460   | 73.51%                   |
|      |         | 2003-II13                    |         |        |                           |                       | Műszaki tervdokumentáció az iskolaépületre – Közigazgatási-kereskedelmi Iskola       |                 |                            |                            |                 |  |                              |  |                          |
|      |         |                              | 922     |        |                           |                       | Felső középfokú oktatás  |                 |                            |                            |                 |  |                              |  |                          |
|      |         |                              |         | 247    | 4631                      |                       | Folyó átutalások egyéb hatalmi szinteknek  |                 | 378 000                    |                            |                 | 378 000                                |                              | 378 000  | 100.00%                  |
|      |         |                              |         |        | 511                       |                       | Épületek és építési létesítmények  | 378 000         |                            |                            | 378 000         |  |                              |  |                          |
|      |         |                              |         |        |                           |                       | <b>A projektum finanszírozási forrásai – 2003-II13:</b>                              |                 |                            |                            |                 |  |                              |  |                          |
|      |         |                              |         |        |                           | 01                    | Bevételek a költségvetésből  |                 | 378 000                    |                            |                 | 378 000                                |                              | 378 000  | 100.00%                  |
|      |         | 2003-II13                    | 922     |        |                           |                       | <b>A projektumra összesen – 2003-II13:</b>   |                 | <b>378 000</b>             |                            |                 | <b>378 000</b>                         |                              | 378 000  | 100.00%                  |
|      |         |                              |         |        |                           |                       | <b>Az 1.3.2. fejezet finanszírozási forrásai:</b>                                    |                 |                            |                            |                 |  |                              |  |                          |
|      |         |                              |         |        |                           |                       | Bevételek a költségvetésből  |                 | 4 035 000                  |                            |                 | 1 905 225                              |                              | 1 905 225  | 47.22%                   |
|      |         |                              |         |        |                           |                       | <b>Az 1.3.2. fejezetre összesen:</b>   |                 | <b>4 035 000</b>           |                            |                 | <b>1 905 225</b>                       |                              | 1 905 225  | 47.22%                   |

| Rész | Fejezet | Program szerinti osztályozás | Funkció | Posztó | Közigazgatási osztályozás | Finanszírozási forrás | Leírás   | Belső felosztás | Eszközök a költségvetésből | Eszközök egyéb forrásokból | Belső felosztás | A költségvetési eszközök megvalósítása | Egyéb források megvalósítása | Teljes megvalósítás a 2017 január-júniusi időszakban | A megvalósítás százaléka |
|------|---------|------------------------------|---------|--------|---------------------------|-----------------------|--|-----------------|----------------------------|----------------------------|-----------------|--|------------------------------|--|--------------------------|
| 1    | 2       | 3                            | 4       | 5      | 6                         | 7                     | 8  | 9               | 10                         | 11                         | 12              | 13                                     | 14                           | 15   | 16                       |
| 5    | 1.3.3   |                              |         |        |                           |                       | <b>EGÉSZSÉGÜGYI KÖZÉPISKOLA</b>  |                 |                            |                            |                 |  |                              |  |                          |
|      |         | 2003                         |         |        |                           |                       | <b>10. PROGRAM: KÖZÉPFOKÚ OKTATÁS</b>                                    |                 |                            |                            |                 |  |                              |  |                          |
|      |         | 2003-0001                    |         |        |                           |                       | <b>Középfokú oktatás</b>   |                 |                            |                            |                 |  |                              |  |                          |
|      |         |                              |         |        |                           | 922                   | <b>Felső középfokú oktatás</b>   |                 |                            |                            |                 |  |                              |  |                          |
|      |         |                              |         | 248    | 4631                      |                       | Folyó átutalások egyéb hatalmi szinteknek                                |                 | 2 480 000                  |                            |                 | 1 350 371                              |                              | 1 350 371  | 54.45%                   |
|      |         |                              |         |        | 415                       |                       | A foglalkoztatottak költségtérítései                                     | 600 000         |                            |                            | 460 429         |  |                              |  |                          |
|      |         |                              |         |        | 416                       |                       | A foglalkoztatottak díjai és egyéb külön kiadások                        | 150 000         |                            |                            |                 |  |                              |  |                          |
|      |         |                              |         |        | 421                       |                       | Állandó kiadások   | 592 000         |                            |                            | 275 821         |  |                              |  |                          |
|      |         |                              |         |        | 422                       |                       | Utazási költségek  | 218 000         |                            |                            | 197 669         |  |                              |  |                          |
|      |         |                              |         |        | 423                       |                       | Szerződéses szolgáltatások   | 270 000         |                            |                            | 174 161         |  |                              |  |                          |
|      |         |                              |         |        | 425                       |                       | Folyó javítások és karbantartás  | 140 000         |                            |                            | 7 920           |  |                              |  |                          |
|      |         |                              |         |        | 426                       |                       | Anyag  | 490 000         |                            |                            | 234 371         |  |                              |  |                          |
|      |         |                              |         |        | 482                       |                       | Adók, kötelező illetékek és bírságok                                     | 20 000          |                            |                            |                 |  |                              |  |                          |
|      |         |                              |         |        |                           |                       | <b>A programtevékenység finanszírozási forrásai – 2003-0001:</b>         |                 |                            |                            |                 |  |                              |  |                          |
|      |         |                              |         |        |                           | 01                    | Bevételek a költségvetésből  |                 | 2 480 000                  |                            |                 | 1 350 371                              |                              | 1 350 371  | 54.45%                   |
|      |         | 2003-0001                    |         | 922    |                           |                       | <b>A programtevékenységre összesen – 2003-0001:</b>                      |                 | <b>2 480 000</b>           |                            |                 | <b>1 350 371</b>                       |                              | <b>1 350 371</b>                                     | <b>54.45%</b>            |
|      |         | 2003-II8                     |         |        |                           |                       | <b>Az Egészségügyi Középfokú Iskola tanárainak szakmai továbbképzése</b> |                 |                            |                            |                 |  |                              |  |                          |
|      |         |                              |         |        |                           | 922                   | <b>Felső középfokú oktatás</b>   |                 |                            |                            |                 |  |                              |  |                          |
|      |         |                              |         | 249    | 4631                      |                       | Folyó átutalások egyéb hatalmi szinteknek                                |                 | 50 000                     |                            |                 |  |                              |  | 0.00%                    |
|      |         |                              |         |        | 423                       |                       | Szerződéses szolgáltatások   | 50 000          |                            |                            |                 |  |                              |  |                          |
|      |         |                              |         |        |                           |                       | <b>A projektum finanszírozási forrásai – 2003-II8:</b>                   |                 |                            |                            |                 |  |                              |  |                          |
|      |         |                              |         |        |                           | 01                    | Bevételek a költségvetésből  |                 | 50 000                     |                            |                 |  |                              |  | 0.00%                    |
|      |         | 2003-II8                     |         | 922    |                           |                       | <b>A projektumra összesen – 2003-II8:</b>                                |                 | <b>50 000</b>              |                            |                 |  |                              |  | <b>0.00%</b>             |
|      |         | 2003-II9                     |         |        |                           |                       | <b>Külföldi partnerség – Egészségügyi Középfokú Iskola</b>               |                 |                            |                            |                 |  |                              |  |                          |
|      |         |                              |         |        |                           | 922                   | <b>Felső középfokú oktatás</b>   |                 |                            |                            |                 |  |                              |  |                          |
|      |         |                              |         | 250    | 4631                      |                       | Folyó átutalások egyéb hatalmi szinteknek                                |                 | 20 000                     |                            |                 |  |                              |  | 0.00%                    |
|      |         |                              |         |        | 422                       |                       | Utazási költségek  | 20 000          |                            |                            |                 |  |                              |  |                          |
|      |         |                              |         |        |                           |                       | <b>A projektum finanszírozási forrásai – 2003-II9:</b>                   |                 |                            |                            |                 |  |                              |  |                          |
|      |         |                              |         |        |                           | 01                    | Bevételek a költségvetésből  |                 | 20 000                     |                            |                 |  |                              |  | 0.00%                    |
|      |         | 2003-II9                     |         | 922    |                           |                       | <b>A projektumra összesen – 2003-II9:</b>                                |                 | <b>20 000</b>              |                            |                 |  |                              |  | <b>0.00%</b>             |
|      |         | 2003-II10                    |         |        |                           |                       | <b>Diákok biztosítása – Egészségügyi Középfokú Iskola</b>                |                 |                            |                            |                 |  |                              |  |                          |
|      |         |                              |         |        |                           | 922                   | <b>Felső középfokú oktatás</b>   |                 |                            |                            |                 |  |                              |  |                          |

| Rész | Fejezet | Program szerinti osztályozás | Funkció | Posztó | Közzgazdasági osztályozás | Finanszírozási forrás | Leírás   | Belső felosztás  | Eszközök a költségvetésből | Eszközök egyéb forrásokból | Belső felosztás  | A költségvetési eszközök megvalósítása | Egyéb források megvalósítása | Teljes megvalósítás a 2017 január-júniusi időszakban | A megvalósítás százaléka |
|------|---------|------------------------------|---------|--------|---------------------------|-----------------------|--|------------------|----------------------------|----------------------------|------------------|--|------------------------------|--|--------------------------|
| 1    | 2       | 3                            | 4       | 5      | 6                         | 7                     | 8  | 9                | 10                         | 11                         | 12               | 13                                     | 14                           | 15   | 16                       |
|      |         |                              |         | 251    | 4631                      |                       | Folyó átutalások egyéb hatalmi szinteknek                                  |                  | 100 000                    |                            |                  |  |                              |  | 0.00%                    |
|      |         |                              |         |        | 421                       |                       | Allandó kiadások   | 100 000          |                            |                            |                  |  |                              |  |                          |
|      |         |                              |         |        |                           |                       | <b>A projektum finanszírozási forrásai – 2003-II10:</b>                    |                  |                            |                            |                  |  |                              |  |                          |
|      |         |                              |         |        |                           | 01                    | Bevételek a költségvetésből  |                  | 100 000                    |                            |                  |  |                              |  | 0.00%                    |
|      |         | 2003-II10                    | 922     |        |                           |                       | <b>A projektumra összesen – 2003-II10:</b>                                 |                  | <b>100 000</b>             |                            |                  |  |                              |  | 0.00%                    |
|      |         |                              |         |        |                           |                       | <b>Az 1.3.3. fejezet finanszírozási forrásai:</b>                          |                  |                            |                            |                  |  |                              |  |                          |
|      |         |                              |         |        |                           |                       | Bevételek a költségvetésből  | 2 650 000        |                            |                            |                  | 1 350 371                              |                              | 1 350 371  | 50.96%                   |
|      |         |                              |         |        |                           |                       | <b>Az 1.3.3. fejezetre összesen:</b>                                       | <b>2 650 000</b> |                            |                            | <b>1 350 371</b> |  | 1 350 371                    | 50.96%   |                          |
| 5    | 1.3.4   |                              |         |        |                           |                       | <b>BOLYAI TEHETSÉGGONDOZÓ GIMNÁZIUM</b>                                    |                  |                            |                            |                  |  |                              |  |                          |
|      |         | 2003                         |         |        |                           |                       | <b>10. PROGRAM: KÖZÉPFOKÚ OKTATÁS</b>                                      |                  |                            |                            |                  |  |                              |  |                          |
|      |         | 2003-0001                    |         |        |                           |                       | <b>Középfokú oktatás diákothonnal</b>                                      |                  |                            |                            |                  |  |                              |  |                          |
|      |         |                              | 923     |        |                           |                       | <i>Középfokú oktatás diákothonnal</i>                                      |                  |                            |                            |                  |  |                              |  |                          |
|      |         |                              |         | 252    | 4631                      |                       | Folyó átutalások egyéb hatalmi szinteknek                                  |                  | 5 850 000                  |                            |                  | 2 996 508                              |                              | 2 996 508  | 51.22%                   |
|      |         |                              |         |        | 415                       |                       | A foglalkoztatottak költségtérítései                                       | 1 400 000        |                            |                            | 756 439          |  |                              |  |                          |
|      |         |                              |         |        | 416                       |                       | A foglalkoztatottak díjai és egyéb külön kiadások                          | 500 000          |                            |                            |                  |  |                              |  |                          |
|      |         |                              |         |        | 421                       |                       | Allandó kiadások   | 3 140 000        |                            |                            | 2 187 587        |  |                              |  |                          |
|      |         |                              |         |        | 424                       |                       | Szakosított szolgáltatások   | 780 000          |                            |                            | 52 482           |  |                              |  |                          |
|      |         |                              |         |        | 426                       |                       | Anyag  | 30 000           |                            |                            |                  |  |                              |  |                          |
|      |         |                              |         |        |                           |                       | <b>A programtevékenység finanszírozási forrásai – 2003-0001:</b>           |                  |                            |                            |                  |  |                              |  |                          |
|      |         |                              |         |        |                           | 01                    | Bevételek a költségvetésből  |                  | 5 850 000                  |                            |                  | 2 996 508                              |                              | 2 996 508  | 51.22%                   |
|      |         | 2003-0001                    | 923     |        |                           |                       | <b>A programtevékenységre összesen – 2003-0001:</b>                        |                  | <b>5 850 000</b>           |                            |                  | <b>2 996 508</b>                       |                              | 2 996 508  | 51.22%                   |
|      |         | 2003-II11                    |         |        |                           |                       | <b>Fekete Mihály matematikaverseny</b>                                     |                  |                            |                            |                  |  |                              |  |                          |
|      |         |                              | 923     |        |                           |                       | <i>Középfokú oktatás diákothonnal</i>                                      |                  |                            |                            |                  |  |                              |  |                          |
|      |         |                              |         | 253    | 4631                      |                       | Folyó átutalások egyéb hatalmi szinteknek                                  |                  | 100 000                    |                            |                  |  |                              |  | 0.00%                    |
|      |         |                              |         |        | 424                       |                       | Szakosított szolgáltatások   | 100 000          |                            |                            |                  |  |                              |  |                          |
|      |         |                              |         |        |                           |                       | <b>A projektum finanszírozási forrásai – 2003-II11:</b>                    |                  |                            |                            |                  |  |                              |  |                          |
|      |         |                              |         |        |                           | 01                    | Bevételek a költségvetésből  |                  | 100 000                    |                            |                  |  |                              |  | 0.00%                    |
|      |         | 2003-II11                    | 923     |        |                           |                       | <b>A projektumra összesen – 2003-II11:</b>                                 |                  | <b>100 000</b>             |                            |                  |  |                              |  | 0.00%                    |
|      |         | 2003-II12                    |         |        |                           |                       | <b>A Bolyai Tehetséggondozó Gimnázium tanárainak szakmai továbbképzése</b> |                  |                            |                            |                  |  |                              |  |                          |
|      |         |                              | 923     |        |                           |                       | <i>Középfokú oktatás diákothonnal</i>                                      |                  |                            |                            |                  |  |                              |  |                          |
|      |         |                              |         | 254    | 4631                      |                       | Folyó átutalások egyéb hatalmi szinteknek                                  |                  | 50 000                     |                            |                  |  |                              |  | 0.00%                    |
|      |         |                              |         |        | 423                       |                       | Szerződéses szolgáltatások   | 50 000           |                            |                            |                  |  |                              |  |                          |
|      |         |                              |         |        |                           |                       | <b>A projektum finanszírozási forrásai – 2003-II12:</b>                    |                  |                            |                            |                  |  |                              |  |                          |

| Rész | Fejezet | Program szerinti osztályozás | Funkció | Posztó | Közigazdasági osztályozás | Finanszírozási forrás | Leírás   | Belső felosztás | Eszközök a költségvetésből | Eszközök egyéb forrásokból | Belső felosztás | A költségvetési eszközök megvalósítása | Egyéb források megvalósítása | Teljes megvalósítás a 2017 január-júniusi időszakban | A megvalósítás százaléka |
|------|---------|------------------------------|---------|--------|---------------------------|-----------------------|--|-----------------|----------------------------|----------------------------|-----------------|--|------------------------------|--|--------------------------|
| 1    | 2       | 3                            | 4       | 5      | 6                         | 7                     | 8  | 9               | 10                         | 11                         | 12              | 13                                     | 14                           | 15   | 16                       |
|      |         |                              |         |        |                           | 01                    | Bevételek a költségvetésből  |                 | 50 000                     |                            |                 |  |                              |  | 0.00%                    |
|      |         | 2003-III2                    | 923     |        |                           |                       | A projektumra összesen – 2003-III2:                                  |                 | 50 000                     |                            |                 |  |                              |  | 0.00%                    |
|      |         |                              |         |        |                           |                       | Az 1.3.4. fejezet finanszírozási forrásai:                           |                 |                            |                            |                 |  |                              |  |                          |
|      |         |                              |         |        |                           |                       | Bevételek a költségvetésből  |                 | 6 000 000                  |                            |                 | 2 996 508                              |                              | 2 996 508  | 49.94%                   |
|      |         |                              |         |        |                           |                       | Az 1.3.4. fejezetre összesen:  |                 | 6 000 000                  |                            |                 | 2 996 508                              |                              | 2 996 508  | 49.94%                   |
|      |         |                              |         |        |                           |                       | Az 1.3. fejezet finanszírozási forrásai:                             |                 |                            |                            |                 |  |                              |  |                          |
|      |         |                              |         |        |                           |                       | Bevételek a költségvetésből  |                 | 27 615 000                 |                            |                 | 13 828 357                             |                              | 13 828 357   | 50.08%                   |
|      |         |                              |         |        |                           |                       | Átutalások egyéb hatalmi szintektől                                  |                 | 155 000 000                |                            |                 |  |                              |  | 0.00%                    |
|      |         |                              |         |        |                           |                       | Az 1.3. fejezetre összesen:  |                 | 182 615 000                |                            |                 | 13 828 357                             |                              | 13 828 357   | 7.57%                    |
| 5    | 1.4.    |                              |         |        |                           |                       | <b>SZOCIÁLIS VÉDELMI KÖZPONT</b>                                     |                 |                            |                            |                 |  |                              |  |                          |
|      |         | 0901                         |         |        |                           |                       | <b>11. PROGRAM: SZOCIÁLIS ÉS GYERMEKVÉDELEM</b>                      |                 |                            |                            |                 |  |                              |  |                          |
|      |         | 0901-0001                    |         |        |                           |                       | Szociális támogatás  |                 |                            |                            |                 |  |                              |  |                          |
|      |         |                              |         |        |                           |                       | Máshova nem sorolt szociális támogatás a veszélyeztetett lakosságnak |                 |                            |                            |                 |  |                              |  |                          |
|      |         |                              |         |        | 070                       |                       |  |                 |                            |                            |                 |  |                              |  |                          |
|      |         |                              |         | 255    | 4631                      |                       | Folyó átutalások egyéb hatalmi szinteknek                            |                 | 9 258 500                  |                            |                 | 3 812 553                              |                              | 3 812 553  | 41.18%                   |
|      |         |                              |         |        | 411                       |                       | A foglalkoztatottak keresete, pótlékai és térítményei (fizetések)    | 2 154 900       |                            |                            | 462 315         |  |                              |  |                          |
|      |         |                              |         |        | 412                       |                       | A munkaadót terhelő szociális járulékok                              | 392 600         |                            |                            | 54 625          |  |                              |  |                          |
|      |         |                              |         |        | 414                       |                       | A foglalkoztatottak szociális juttatásai                             | 80 000          |                            |                            | 24 000          |  |                              |  |                          |
|      |         |                              |         |        | 415                       |                       | A foglalkoztatottak költségterítései                                 | 50 000          |                            |                            |                 |  |                              |  |                          |
|      |         |                              |         |        | 416                       |                       | A foglalkoztatottak díjai és egyéb külön kiadások                    | 90 000          |                            |                            | 26 899          |  |                              |  |                          |
|      |         |                              |         |        | 421                       |                       | Állandó kiadások   | 1 950 000       |                            |                            | 1 134 210       |  |                              |  |                          |
|      |         |                              |         |        | 422                       |                       | Utazási költségek  | 75 000          |                            |                            | 34 787          |  |                              |  |                          |
|      |         |                              |         |        | 423                       |                       | Szerződéses szolgáltatások   | 780 000         |                            |                            | 680 069         |  |                              |  |                          |
|      |         |                              |         |        | 425                       |                       | Folyó javítások és karbantartás                                      | 310 000         |                            |                            | 100 589         |  |                              |  |                          |
|      |         |                              |         |        | 426                       |                       | Anyag  | 860 000         |                            |                            | 240 614         |  |                              |  |                          |
|      |         |                              |         |        | 465                       |                       | Egyéb dotációk és átutalások   | 150 000         |                            |                            | 9 128           |  |                              |  |                          |
|      |         |                              |         |        | 472                       |                       | Szociális védelmi térítmény a költségvetésből                        | 2 100 000       |                            |                            | 886 375         |  |                              |  |                          |
|      |         |                              |         |        | 482                       |                       | Adók, kötelező illetékek és bírságok                                 | 30 000          |                            |                            |                 |  |                              |  |                          |
|      |         |                              |         |        | 512                       |                       | Gépek és felszerelés   | 200 000         |                            |                            | 158 942         |  |                              |  |                          |
|      |         |                              |         |        | 515                       |                       | Nem anyagi vagyon  | 36 000          |                            |                            |                 |  |                              |  |                          |
|      |         |                              |         |        |                           |                       | A programtevékenység finanszírozási forrásai – 0901-0001:            |                 |                            |                            |                 |  |                              |  |                          |
|      |         |                              |         |        |                           | 01                    | Bevételek a költségvetésből  |                 | 9 258 500                  |                            |                 | 3 812 553                              |                              | 3 812 553  | 41.18%                   |
|      |         | 0901-0001                    | 070     |        |                           |                       | A programtevékenységre összesen – 0901-0001:                         |                 | 9 258 500                  |                            |                 | 3 812 553                              |                              | 3 812 553  | 41.18%                   |



| Rész | Fejezet | Program szerinti osztályozás | Funkció | Pozíció | Közigazdasági osztályozás | Finanszírozási forrás | Leírás  | Belső felosztás | Eszközök a költségvetésből | Eszközök egyéb forrásokból | Belső felosztás | A költségvetési eszközök megvalósítása | Egyéb források megvalósítása | Teljes megvalósítás a 2017 január-júniusi időszakban | A megvalósítás százaléka |
|------|---------|------------------------------|---------|---------|---------------------------|-----------------------|---|-----------------|----------------------------|----------------------------|-----------------|--|------------------------------|--|--------------------------|
| 1    | 2       | 3                            | 4       | 5       | 6                         | 7                     | 8   | 9               | 10                         | 11                         | 12              | 13                                     | 14                           | 15   | 16                       |
|      |         |                              |         |         |                           |                       | Az 1.4. fejezet finanszírozási forrásai:                                    |                 |                            |                            |                 |  |                              |  |                          |
|      |         |                              |         |         |                           |                       | Bevételek a költségvetésből   |                 | 9 258 500                  |                            |                 | 3 812 553                              |                              | 3 812 553  | 41.18%                   |
|      |         |                              |         |         |                           |                       | Az 1.4. fejezetre összesen:   |                 | 9 258 500                  |                            |                 | 3 812 553                              |                              | 3 812 553  | 41.18%                   |
|      |         |                              |         |         |                           |                       | Az 1. fejezet finanszírozási forrásai:                                      |                 |                            |                            |                 |  |                              |  |                          |
|      |         |                              |         |         |                           |                       | Bevételek a költségvetésből   |                 | 453 785 297                |                            |                 | 208 678 030                            |                              | 208 678 030  | 45.99%                   |
|      |         |                              |         |         |                           |                       | Átutalások egyéb hatalmi szintektől   |                 | 331 401 579                |                            |                 | 20 791 693                             |                              | 20 791 693   | 6.27%                    |
|      |         |                              |         |         |                           |                       | Adományokból származó nem felhasznált eszközök korábbi évekből              |                 |                            |                            |                 |  |                              |  |                          |
|      |         |                              |         |         |                           |                       | Az 1. fejezetre összesen:   |                 | 785 186 876                |                            |                 | 229 469 723                            |                              | 229 469 723  | 29.22%                   |
| 5    | 2       |                              |         |         |                           |                       | <b>MEZŐGAZDASÁGI PROGRAM</b>  |                 |                            |                            |                 |  |                              |  |                          |
|      |         | 0101                         |         |         |                           |                       | <b>5. PROGRAM: A MEZŐGAZDASÁG FEJLESZTÉSE</b>                               |                 |                            |                            |                 |  |                              |  |                          |
|      |         | 0101-0001                    |         |         |                           |                       | A mezőgazdasági politika támogatása és végrehajtása a helyi önkormányzatban |                 |                            |                            |                 |  |                              |  |                          |
|      |         |                              | 421     |         |                           |                       | Mezőgazdaság  |                 |                            |                            |                 |  |                              |  |                          |
|      |         |                              |         | 256     | 423                       |                       | Szerződéses szolgáltatások  |                 | 9 000 000                  |                            |                 | 617 186                                |                              | 617 186  | 6.86%                    |
|      |         |                              |         | 257     | 424                       |                       | Szakosított szolgáltatások  |                 | 66 800 000                 |                            |                 | 4 612 778                              |                              | 4 612 778  | 6.91%                    |
|      |         |                              |         | 258     | 425                       |                       | Folyó javítások és karbantartás   |                 | 2 000 000                  |                            |                 |  |                              |  | 0.00%                    |
|      |         |                              |         | 259     | 426                       |                       | Anyag   |                 | 2 000 000                  |                            |                 |  |                              |  | 0.00%                    |
|      |         |                              |         | 260     | 481                       |                       | Kormányon kívüli szervezetek dotálása                                       |                 | 500 000                    |                            |                 | 250 000                                |                              | 250 000  | 50.00%                   |
|      |         |                              |         | 261     | 511                       |                       | Épületek és építési létesítmények   |                 | 10 000 000                 |                            |                 |  |                              |  | 0.00%                    |
|      |         |                              |         | 262     | 512                       |                       | Gépek és felszerelés  |                 | 6 000 000                  |                            |                 | 2 040 000                              |                              | 2 040 000  | 34.00%                   |
|      |         |                              |         |         |                           |                       | <b>A programtevékenység finanszírozási forrásai – 0101-0001:</b>            |                 |                            |                            |                 |  |                              |  |                          |
|      |         |                              |         |         |                           | 01                    | Bevételek a költségvetésből   |                 | 30 000 000                 |                            |                 | 665 228                                |                              | 665 228  | 2.22%                    |
|      |         |                              |         |         |                           | 13                    | Korábbi évekből származó nem felosztott bevétel-többlet                     |                 | 66 300 000                 |                            |                 | 6 854 736                              |                              | 6 854 736  | 10.34%                   |
|      |         | 0101-0001                    | 421     |         |                           |                       | <b>A programtevékenységre összesen – 0101-0001:</b>                         |                 | <b>96 300 000</b>          |                            |                 | <b>7 519 964</b>                       |                              | <b>7 519 964</b>                                     | <b>7.81%</b>             |
|      |         | 0101-0002                    |         |         |                           |                       | A vidékfejlesztés támogatásának intézkedései                                |                 |                            |                            |                 |  |                              |  |                          |
|      |         |                              | 421     |         |                           |                       | Mezőgazdaság  |                 |                            |                            |                 |  |                              |  |                          |
|      |         |                              |         | 263     | 416                       |                       | A foglalkoztatottak díjai és egyéb külön kiadások                           |                 | 1 000 000                  |                            |                 |  |                              |  | 0.00%                    |
|      |         |                              |         | 264     | 423                       |                       | Szerződéses szolgáltatások  |                 | 4 800 000                  |                            |                 |  |                              |  | 0.00%                    |
|      |         |                              |         | 265     | 424                       |                       | Szakosított szolgáltatások  |                 | 5 300 000                  |                            |                 | 877 161                                |                              | 877 161  | 16.55%                   |
|      |         |                              |         | 266     | 511                       |                       | Épületek és építési létesítmények   |                 | 1 300 000                  |                            |                 |  |                              |  | 0.00%                    |
|      |         |                              |         | 267     | 512                       |                       | Gépek és felszerelés  |                 | 300 000                    |                            |                 |  |                              |  | 0.00%                    |
|      |         |                              |         |         |                           |                       | <b>A programtevékenység finanszírozási forrásai – 0101-0002:</b>            |                 |                            |                            |                 |  |                              |  |                          |
|      |         |                              |         |         |                           | 13                    | Korábbi évekből származó nem felosztott bevétel-többlet                     |                 | 12 700 000                 |                            |                 | 877 161                                |                              | 877 161  | 6.91%                    |
|      |         | 0101-0002                    | 421     |         |                           |                       | <b>A programtevékenységre összesen – 0101-0002:</b>                         |                 | <b>12 700 000</b>          |                            |                 | <b>877 161</b>                         |                              | <b>877 161</b>                                       | <b>6.91%</b>             |

| Rész | Fejezet | Program szerinti osztályozás | Funkció | Posztó | Közigazdasági osztályozás | Finanszírozási forrás | Leírás  | Belső felosztás | Eszközök a költségvetésből | Eszközök egyéb forrásokból | Belső felosztás | A költségvetési eszközök megvalósítása | Egyéb források megvalósítása | Teljes megvalósítás a 2017 január-júniusi időszakban | A megvalósítás százaléka |
|------|---------|------------------------------|---------|--------|---------------------------|-----------------------|---|-----------------|----------------------------|----------------------------|-----------------|--|------------------------------|--|--------------------------|
| 1    | 2       | 3                            | 4       | 5      | 6                         | 7                     | 8   | 9               | 10                         | 11                         | 12              | 13                                     | 14                           | 15   | 16                       |
|      |         |                              |         |        |                           |                       | <b>Mezőgazdaság-fejlesztési költségvetési pénzalap</b>                      |                 |                            |                            |                 |  |                              |  |                          |
|      |         | <b>0101</b>                  |         |        |                           |                       | <b>5. PROGRAM: MEZŐGAZDASÁG-FEJLESZTÉS</b>                                  |                 |                            |                            |                 |  |                              |  |                          |
|      |         | <b>0101-0001</b>             |         |        |                           |                       | A mezőgazdasági politika támogatása és végrehajtása a helyi önkormányzatban |                 |                            |                            |                 |  |                              |  |                          |
|      |         |                              | 421     |        |                           |                       | <i>Mezőgazdaság</i>   |                 |                            |                            |                 |  |                              |  |                          |
|      |         |                              |         | 268    | 481                       |                       | Kormányon kívüli szervezetek dotálása                                       |                 | 21 000 000                 |                            |                 | 95 183                                 |                              | 95 183   | 0.45%                    |
|      |         |                              |         |        | 1                         |                       | A földművelés fejlesztése   | 9 550 000       |                            |                            | 72 000          |  |                              |  |                          |
|      |         |                              |         |        | 2                         |                       | Az állattenyésztés fejlesztése  | 5 000 000       |                            |                            | 23 183          |  |                              |  |                          |
|      |         |                              |         |        | 3                         |                       | A juhászat fejlesztése  | 1 500 000       |                            |                            |                 |  |                              |  |                          |
|      |         |                              |         |        | 4                         |                       | A méhészet fejlesztése  | 500 000         |                            |                            |                 |  |                              |  |                          |
|      |         |                              |         |        | 5                         |                       | Hitelkönyvitések a mezőgazdaság fejlesztésére                               | 4 450 000       |                            |                            |                 |  |                              |  |                          |
|      |         |                              |         |        |                           |                       | <b>A programtevékenység finanszírozási forrásai – 0101-0001:</b>            |                 |                            |                            |                 |  |                              |  |                          |
|      |         |                              |         |        |                           | 13                    | Korábbi évekből származó nem felosztott bevétel többlet                     |                 | 21 000 000                 |                            |                 | 95 183                                 |                              | 95 183   | 0.45%                    |
|      |         | <b>0101-0001</b>             | 421     |        |                           |                       | <b>A programtevékenységre összesen – 0101-0001:</b>                         |                 | <b>21 000 000</b>          |                            |                 | <b>95 183</b>                          |                              | 95 183   | 0.45%                    |
|      |         |                              |         |        |                           |                       | <b>Az 5. program finanszírozási forrásai:</b>                               |                 |                            |                            |                 |  |                              |  |                          |
|      |         |                              |         |        |                           |                       | Bevételek a költségvetésből   |                 | 30 000 000                 |                            |                 | 665 228                                |                              | 665 228  | 2.22%                    |
|      |         |                              |         |        |                           |                       | Korábbi évekből származó nem felosztott bevétel többlet                     |                 | 100 000 000                |                            |                 | 7 827 080                              |                              | 7 827 080  | 7.83%                    |
|      |         |                              |         |        |                           |                       | <b>Az 5. programra összesen:</b>  |                 | <b>130 000 000</b>         |                            |                 | <b>8 492 308</b>                       |                              | 8 492 308  | 6.53%                    |
|      |         |                              |         |        |                           |                       | <b>A 2. fejezet finanszírozási forrásai:</b>                                |                 |                            |                            |                 |  |                              |  |                          |
|      |         |                              |         |        |                           |                       | Bevételek a költségvetésből   |                 | 30 000 000                 |                            |                 | 665 228                                |                              | 665 228  | 2.22%                    |
|      |         |                              |         |        |                           |                       | Korábbi évekből származó nem felosztott bevétel többlet                     |                 | 100 000 000                |                            |                 | 7 827 080                              |                              | 7 827 080  | 7.83%                    |
|      |         |                              |         |        |                           |                       | <b>A 2. fejezetre összesen:</b>   |                 | <b>130 000 000</b>         |                            |                 | <b>8 492 308</b>                       |                              | 8 492 308  | 6.53%                    |
| 5    | 3       |                              |         |        |                           |                       | <b>KÖRNYEZETVÉDELMI KÖLTSÉGVETÉSI PÉNZALAP</b>                              |                 |                            |                            |                 |  |                              |  |                          |
|      |         | <b>0401</b>                  |         |        |                           |                       | <b>6. PROGRAM: KÖRNYEZETVÉDELEM</b>   |                 |                            |                            |                 |  |                              |  |                          |
|      |         | <b>0401-0001</b>             |         |        |                           |                       | A környezetvédelem irányítása   |                 |                            |                            |                 |  |                              |  |                          |
|      |         |                              | 560     |        |                           |                       | <i>Máshova nem sorolt környezetvédelem</i>                                  |                 |                            |                            |                 |  |                              |  |                          |
|      |         |                              |         | 269    | 416                       |                       | A foglalkoztatottak díjai és egyéb külön kiadások                           |                 | 130 000                    |                            |                 |  |                              |  | 0.00%                    |
|      |         |                              |         | 270    | 423                       |                       | Szerződéses szolgáltatások  |                 | 237 000                    |                            |                 |  |                              |  | 0.00%                    |
|      |         |                              |         | 271    | 424                       |                       | Szakosított szolgáltatások  |                 | 910 000                    |                            |                 | 21 360                                 |                              | 21 360   | 2.35%                    |
|      |         |                              |         | 272    | 426                       |                       | Anyag   |                 | 575 000                    |                            |                 |  |                              |  | 0.00%                    |
|      |         |                              |         |        |                           |                       | <b>A programtevékenység finanszírozási forrásai – 0401-0001:</b>            |                 |                            |                            |                 |  |                              |  |                          |
|      |         |                              |         |        |                           | 13                    | Korábbi évekből származó nem felosztott bevétel többlet                     |                 | 1 852 000                  |                            |                 | 21 360                                 |                              | 21 360   | 1.15%                    |
|      |         | <b>0401-0001</b>             | 560     |        |                           |                       | <b>A programtevékenységre összesen – 0401-0001:</b>                         |                 | <b>1 852 000</b>           |                            |                 | <b>21 360</b>                          |                              | 21 360   | 1.15%                    |

| Rész | Fejezet | Program szerinti osztályozás | Funkció | Pozíció | Közigazdasági osztályozás | Finanszírozási forrás | Leírás   | Belső felosztás | Eszközök a költségvetésből | Eszközök egyéb forrásokból | Belső felosztás | A költségvetési eszközök megvalósítása | Egyéb források megvalósítása | Teljes megvalósítás a 2017 január-júniusi időszakban | A megvalósítás százaléka |
|------|---------|------------------------------|---------|---------|---------------------------|-----------------------|--|-----------------|----------------------------|----------------------------|-----------------|--|------------------------------|--|--------------------------|
| 1    | 2       | 3                            | 4       | 5       | 6                         | 7                     | 8  | 9               | 10                         | 11                         | 12              | 13                                     | 14                           | 15   | 16                       |
|      |         | 0401-0002                    |         |         |                           |                       | A környezeti elemek minőségének figyelemmel kísérése                   |                 |                            |                            |                 |  |                              |  |                          |
|      |         |                              | 530     |         |                           |                       | A szennyezettség csökkentése   |                 |                            |                            |                 |  |                              |  |                          |
|      |         |                              |         | 273     | 424                       |                       | Szakosított szolgáltatások   |                 | 3 200 000                  |                            |                 | 1 106 477                              |                              | 1 106 477  | 34.58%                   |
|      |         |                              |         |         |                           |                       | <b>A programtevékenység finanszírozási forrásai – 0401-0002:</b>       |                 |                            |                            |                 |  |                              |  |                          |
|      |         | 0401-0002                    | 530     |         |                           | 01                    | Bevételek a költségvetésből  |                 | 3 200 000                  |                            |                 | 1 106 477                              |                              | 1 106 477  | 34.58%                   |
|      |         |                              |         |         |                           |                       | <b>A programtevékenységre összesen – 0401-0002:</b>                    |                 | <b>3 200 000</b>           |                            |                 | <b>1 106 477</b>                       |                              | <b>1 106 477</b>                                     | <b>34.58%</b>            |
|      |         | 0401-0005                    |         |         |                           |                       | A kommunális hulladék kezelése   |                 |                            |                            |                 |  |                              |  |                          |
|      |         |                              | 510     |         |                           |                       | Hulladékkezelés  |                 |                            |                            |                 |  |                              |  |                          |
|      |         |                              |         | 274     | 4511                      |                       | Folyó szubvenciók nem pénzügyi közzállalatoknak és szervezeteknek      |                 | 5 790 000                  |                            |                 | 965 000                                |                              | 965 000  | 16.67%                   |
|      |         |                              |         | 275     | 4512                      |                       | Allami tőketámogatások nem pénzügyi közzállalatoknak és szervezeteknek |                 | 9 158 000                  |                            |                 | 6 649 184                              |                              | 6 649 184  | 72.61%                   |
|      |         |                              |         |         |                           |                       | <b>A programtevékenység finanszírozási forrásai – 0401-0005:</b>       |                 |                            |                            |                 |  |                              |  |                          |
|      |         |                              |         |         |                           | 01                    | Bevételek a költségvetésből  |                 | 9 948 000                  |                            |                 | 6 649 184                              |                              | 6 649 184  | 66.84%                   |
|      |         |                              |         |         |                           | 13                    | Korábbi évekből származó nem felosztott bevétel-többlet                |                 | 5 000 000                  |                            |                 | 965 000                                |                              | 965 000  | 19.30%                   |
|      |         | 0401-0005                    | 510     |         |                           |                       | <b>A programtevékenységre összesen – 0401-0005:</b>                    |                 | <b>14 948 000</b>          |                            |                 | <b>7 614 184</b>                       |                              | <b>7 614 184</b>                                     | <b>50.94%</b>            |
|      |         |                              |         |         |                           |                       | <b>A 6. program finanszírozási forrásai:</b>                           |                 |                            |                            |                 |  |                              |  |                          |
|      |         |                              |         |         |                           |                       | Bevételek a költségvetésből  |                 | 13 148 000                 |                            |                 | 7 755 661                              |                              | 7 755 661  | 58.99%                   |
|      |         |                              |         |         |                           |                       | Korábbi évekből származó nem felosztott bevétel-többlet                |                 | 6 852 000                  |                            |                 | 986 360                                |                              | 986 360  | 14.40%                   |
|      |         |                              |         |         |                           |                       | <b>A 6. programra összesen:</b>  |                 | <b>20 000 000</b>          |                            |                 | <b>8 742 021</b>                       |                              | <b>8 742 021</b>                                     | <b>43.71%</b>            |
|      |         |                              |         |         |                           |                       | <b>A 3. fejezet finanszírozási forrásai:</b>                           |                 |                            |                            |                 |  |                              |  |                          |
|      |         |                              |         |         |                           |                       | Bevételek a költségvetésből  |                 | 13 148 000                 |                            |                 | 7 755 661                              |                              | 7 755 661  | 58.99%                   |
|      |         |                              |         |         |                           |                       | Korábbi évekből származó nem felosztott bevétel-többlet                |                 | 6 852 000                  |                            |                 | 986 360                                |                              | 986 360  | 14.40%                   |
|      |         |                              |         |         |                           |                       | <b>A 3. fejezetre összesen:</b>  |                 | <b>20 000 000</b>          |                            |                 | <b>8 742 021</b>                       |                              | <b>8 742 021</b>                                     | <b>43.71%</b>            |
| 5    | 5       |                              |         |         |                           |                       | <b>ZENTA KÖZSÉG IDEGENFORGALMI SZERVEZETE</b>                          |                 |                            |                            |                 |  |                              |  |                          |
|      |         | 1502                         |         |         |                           |                       | <b>4. PROGRAM: A TURIZMUS FEJLESZTÉSE</b>                              |                 |                            |                            |                 |  |                              |  |                          |
|      |         | 1502-0001                    |         |         |                           |                       | <b>A turizmusfejlesztés irányítása</b>                                 |                 |                            |                            |                 |  |                              |  |                          |
|      |         |                              | 473     |         |                           |                       | Idégenforgalom   |                 |                            |                            |                 |  |                              |  |                          |
|      |         |                              |         | 276     | 411                       |                       | A foglalkoztatottak keresete, pótlékai és térítményei (fizetések)      |                 | 1 668 100                  |                            |                 | 874 260                                |                              | 874 260  | 52.41%                   |
|      |         |                              |         | 277     | 412                       |                       | A munkaadót terhelő szociális járulékok                                |                 | 298 700                    |                            |                 | 156 493                                |                              | 156 493  | 52.39%                   |
|      |         |                              |         | 278     | 414                       |                       | A foglalkoztatottak szociális juttatásai                               |                 | 20 000                     |                            |                 | 8 380                                  |                              | 8 380  | 41.90%                   |
|      |         |                              |         | 279     | 416                       |                       | A foglalkoztatottak díjai és egyéb külön kiadások                      |                 | 32 000                     |                            |                 |  |                              |  | 0.00%                    |
|      |         |                              |         | 280     | 421                       |                       | Állandó kiadások   |                 | 405 000                    |                            |                 | 115 027                                |                              | 115 027  | 28.40%                   |
|      |         |                              |         | 281     | 423                       |                       | Szerződéses szolgáltatások   |                 | 90 000                     |                            |                 | 33 082                                 | 7 120                        | 40 202   | 44.67%                   |

| Rész | Fejezet | Program szerinti osztályozás | Funkció | Pozíció | Közigazgatási osztályozás | Finanszírozási forrás | Leírás   | Belső felosztás | Eszközök a költségvetésből | Eszközök egyéb forrásokból | Belső felosztás | A költségvetési eszközök megvalósítása | Egyéb források megvalósítása | Teljes megvalósítás a 2017 január-júniusi időszakban | A megvalósítás százaléka |
|------|---------|------------------------------|---------|---------|---------------------------|-----------------------|--|-----------------|----------------------------|----------------------------|-----------------|--|------------------------------|--|--------------------------|
| 1    | 2       | 3                            | 4       | 5       | 6                         | 7                     | 8  | 9               | 10                         | 11                         | 12              | 13                                     | 14                           | 15   | 16                       |
|      |         |                              |         | 282     | 424                       |                       | Szakosított szolgáltatások                                       |                 | 50 000                     |                            |                 | 6 550                                  |                              | 6 550  | 13.10%                   |
|      |         |                              |         | 283     | 425                       |                       | Folyó javítások és karbantartás                                  |                 | 100 000                    |                            |                 | 21 657                                 |                              | 21 657   | 21.66%                   |
|      |         |                              |         | 284     | 426                       |                       | Anyag  |                 | 240 000                    |                            |                 | 109 251                                |                              | 109 251  | 45.52%                   |
|      |         |                              |         | 285     | 465                       |                       | Egyéb dotációk és átutalások                                     |                 | 208 300                    |                            |                 | 88 780                                 |                              | 88 780   | 42.62%                   |
|      |         |                              |         | 286     | 482                       |                       | Adók, kötelező illetékek és bírságok                             |                 | 85 000                     |                            |                 | 1 942                                  |                              | 1 942  | 2.28%                    |
|      |         |                              |         | 287     | 512                       |                       | Gépek és felszerelés   |                 | 110 000                    |                            |                 | 11 691                                 |                              | 11 691   | 10.63%                   |
|      |         |                              |         | 288     | 513                       |                       | Egyéb ingatlan és felszerelés                                    |                 | 50 000                     |                            |                 |  |                              |  | 0.00%                    |
|      |         |                              |         |         |                           |                       | <b>A programtevékenység finanszírozási forrásai – 1502-0001:</b> |                 |                            |                            |                 |  |                              |  |                          |
|      |         |                              |         |         |                           | 01                    | Bevételek a költségvetésből                                      |                 | 3 357 100                  |                            |                 | 1 427 113                              |                              | 1 427 113  | 42.51%                   |
|      |         |                              |         |         |                           | 04                    | A költségvetés használók saját bevételei                         |                 |                            |                            |                 | 7 120                                  |                              | 7 120  |                          |
|      |         | 1502-0001                    | 473     |         |                           |                       | <b>A programtevékenységre összesen – 1502-0001:</b>              |                 | <b>3 357 100</b>           |                            |                 | <b>1 427 113</b>                       | <b>7 120</b>                 | <b>1 434 233</b>                                     | <b>42.72%</b>            |
|      |         | 1502-0002                    |         |         |                           |                       | <b>Az idegenforgalmi kínálat népszerűsítése</b>                  |                 |                            |                            |                 |  |                              |  |                          |
|      |         |                              | 473     |         |                           |                       | <i>Idegenforgalom</i>  |                 |                            |                            |                 |  |                              |  |                          |
|      |         |                              |         | 289     | 422                       |                       | Utazási költségek  |                 | 260 000                    |                            |                 | 75 687                                 |                              | 75 687   | 29.11%                   |
|      |         |                              |         | 290     | 423                       |                       | Szerződéses szolgáltatások                                       |                 | 70 000                     |                            |                 | 17 928                                 |                              | 17 928   | 25.61%                   |
|      |         |                              |         | 291     | 523                       |                       | Árukészletek további eladásra                                    |                 | 500 000                    |                            |                 | 181 881                                |                              | 181 881  | 36.38%                   |
|      |         |                              |         |         |                           |                       | <b>A programtevékenység finanszírozási forrásai – 1502-0002:</b> |                 |                            |                            |                 |  |                              |  |                          |
|      |         |                              |         |         |                           | 01                    | Bevételek a költségvetésből                                      |                 | 830 000                    |                            |                 | 275 496                                |                              | 275 496  | 33.19%                   |
|      |         | 1502-0002                    | 473     |         |                           |                       | <b>A programtevékenységre összesen – 1502-0002:</b>              |                 | <b>830 000</b>             |                            |                 | <b>275 496</b>                         |                              | <b>275 496</b>                                       | <b>33.19%</b>            |
|      |         | 1502-III                     |         |         |                           |                       | <b>Idegenforgalmi illeték</b>                                    |                 |                            |                            |                 |  |                              |  |                          |
|      |         |                              | 473     |         |                           |                       | <i>Idegenforgalom</i>  |                 |                            |                            |                 |  |                              |  |                          |
|      |         |                              |         | 292     | 423                       |                       | Szerződéses szolgáltatások                                       |                 | 1 070 000                  |                            |                 | 112 603                                |                              | 112 603  | 10.52%                   |
|      |         |                              |         | 293     | 426                       |                       | Anyag  |                 | 50 000                     |                            |                 | 2 575                                  |                              | 2 575  | 5.15%                    |
|      |         |                              |         | 294     | 512                       |                       | Gépek és felszerelés   |                 | 250 000                    |                            |                 |  |                              |  | 0.00%                    |
|      |         |                              |         | 295     | 513                       |                       | Egyéb ingatlan és felszerelés                                    |                 | 250 000                    |                            |                 |  |                              |  | 0.00%                    |
|      |         |                              |         |         |                           |                       | <b>A projektum finanszírozási forrásai – 1502-III1:</b>          |                 |                            |                            |                 |  |                              |  |                          |
|      |         |                              |         |         |                           | 01                    | Bevételek a költségvetésből                                      |                 | 1 620 000                  |                            |                 | 115 178                                |                              | 115 178  | 7.11%                    |
|      |         | 1502-III1                    | 473     |         |                           |                       | <b>A projektumra összesen – 1502-III1:</b>                       |                 | <b>1 620 000</b>           |                            |                 | <b>115 178</b>                         |                              | <b>115 178</b>                                       | <b>7.11%</b>             |
|      |         | 1502-III2                    |         |         |                           |                       | <b>Tiszavirág fesztivál Zentán</b>                               |                 |                            |                            |                 |  |                              |  |                          |
|      |         |                              | 473     |         |                           |                       | <i>Idegenforgalom</i>  |                 |                            |                            |                 |  |                              |  |                          |
|      |         |                              |         | 296     | 421                       |                       | Állandó kiadások   |                 | 10 000                     | 10 000                     |                 |  |                              |  | 0.00%                    |
|      |         |                              |         | 297     | 423                       |                       | Szerződéses szolgáltatások                                       |                 | 265 000                    | 85 000                     |                 |  |                              |  | 0.00%                    |
|      |         |                              |         | 298     | 424                       |                       | Szakosított szolgáltatások                                       |                 | 200 000                    | 105 000                    |                 | 200 000                                | 73 941                       | 273 941  | 89.82%                   |
|      |         |                              |         | 299     | 426                       |                       | Anyag  |                 | 40 000                     | 30 000                     |                 | 5 000                                  |                              | 5 000  | 7.14%                    |

| Rész | Fejezet | Program szerinti osztályozás | Funkció | Posztó | Közigazdasági osztályozás | Finanszírozási forrás | Leírás   | Belső felosztás | Eszközök a költségvetésből | Eszközök egyéb forrásokból | Belső felosztás | A költségvetési eszközök megvalósítása | Egyéb források megvalósítása | Teljes megvalósítás a 2017 január-júniusi időszakban | A megvalósítás százaléka |
|------|---------|------------------------------|---------|--------|---------------------------|-----------------------|--|-----------------|----------------------------|----------------------------|-----------------|--|------------------------------|--|--------------------------|
| 1    | 2       | 3                            | 4       | 5      | 6                         | 7                     | 8  | 9               | 10                         | 11                         | 12              | 13                                     | 14                           | 15   | 16                       |
|      |         |                              |         | 300    | 482                       |                       | Adók, kötelező illetékek és bírságok                           |                 | 25 000                     |                            |                 |  |                              |  | 0.00%                    |
|      |         |                              |         | 301    | 511                       |                       | Épületek és építési létesítmények                              |                 | 15 000                     |                            |                 |  |                              |  | 0.00%                    |
|      |         |                              |         |        |                           |                       | <b>A projektum finanszírozási forrásai – 1502-II2:</b>         |                 |                            |                            |                 |  |                              |  |                          |
|      |         |                              |         |        |                           | 01                    | Bevételek a költségvetésből                                    |                 | 555 000                    |                            |                 | 205 000                                |                              | 205 000  | 36.94%                   |
|      |         |                              |         |        |                           | 04                    | A költségvetés használók saját bevételei                       |                 |                            | 30 000                     |                 |  |                              |  | 0.00%                    |
|      |         |                              |         |        |                           | 08                    | Adományok kormányon kívüli szervezetektől és magánszemélyektől |                 |                            | 200 000                    |                 |  | 73 941                       | 73 941   | 36.97%                   |
|      |         | 1502-II2                     | 473     |        |                           |                       | <b>A projektumra összesen – 1502-II2:</b>                      |                 | <b>555 000</b>             | <b>230 000</b>             |                 | <b>205 000</b>                         | <b>73 941</b>                | <b>278 941</b>                                       | <b>35.53%</b>            |
|      |         | 1502-II3                     |         |        |                           |                       | <b>I love Zenta fesztivál</b>                                  |                 |                            |                            |                 |  |                              |  |                          |
|      |         |                              | 473     |        |                           |                       | <i>Idégenforgalom</i>  |                 |                            |                            |                 |  |                              |  |                          |
|      |         |                              |         | 302    | 423                       |                       | Szerződéses szolgáltatások                                     |                 | 120 000                    | 100 000                    |                 |  |                              |  | 0.00%                    |
|      |         |                              |         | 303    | 424                       |                       | Szakosított szolgáltatások                                     |                 | 160 000                    | 70 000                     |                 |  |                              |  | 0.00%                    |
|      |         |                              |         | 304    | 426                       |                       | Anyag  |                 | 20 000                     | 10 000                     |                 |  |                              |  | 0.00%                    |
|      |         |                              |         |        |                           |                       | <b>A projektum finanszírozási forrásai – 1502-II3:</b>         |                 |                            |                            |                 |  |                              |  |                          |
|      |         |                              |         |        |                           | 01                    | Bevételek a költségvetésből                                    |                 | 300 000                    |                            |                 |  |                              |  | 0.00%                    |
|      |         |                              |         |        |                           | 04                    | A költségvetés használók saját bevételei                       |                 |                            | 40 000                     |                 |  |                              |  | 0.00%                    |
|      |         |                              |         |        |                           | 08                    | Adományok kormányon kívüli szervezetektől és magánszemélyektől |                 |                            | 140 000                    |                 |  |                              |  | 0.00%                    |
|      |         | 1502-II3                     | 473     |        |                           |                       | <b>A projektumra összesen – 1502-II3:</b>                      |                 | <b>300 000</b>             | <b>180 000</b>             |                 |  |                              |  | <b>0.00%</b>             |
|      |         | 1502-II4                     |         |        |                           |                       | <b>Karácsonyi vásár</b>  |                 |                            |                            |                 |  |                              |  |                          |
|      |         |                              | 473     |        |                           |                       | <i>Idégenforgalom</i>  |                 |                            |                            |                 |  |                              |  |                          |
|      |         |                              |         | 305    | 423                       |                       | Szerződéses szolgáltatások                                     |                 | 80 000                     | 70 000                     |                 | 21 986                                 | 37 380                       | 59 366   | 39.58%                   |
|      |         |                              |         |        | 424                       |                       | Szakosított szolgáltatások                                     |                 |                            | 30 000                     |                 |  | 17 620                       | 17 620   | 58.73%                   |
|      |         |                              |         | 306    | 426                       |                       | Anyag  |                 | 40 000                     |                            |                 | 3 664                                  |                              | 3 664  | 9.16%                    |
|      |         |                              |         |        |                           |                       | <b>A projektum finanszírozási forrásai – 1502-II4:</b>         |                 |                            |                            |                 |  |                              |  |                          |
|      |         |                              |         |        |                           | 01                    | Bevételek a költségvetésből                                    |                 | 120 000                    |                            |                 | 25 650                                 |                              | 25 650   | 21.37%                   |
|      |         |                              |         |        |                           | 04                    | A költségvetés használók saját bevételei                       |                 |                            | 40 000                     |                 |  |                              |  | 0.00%                    |
|      |         |                              |         |        |                           | 08                    | Adományok kormányon kívüli szervezetektől és magánszemélyektől |                 |                            | 60 000                     |                 |  | 55 000                       | 55 000   | 91.67%                   |
|      |         | 1502-II4                     | 473     |        |                           |                       | <b>A projektumra összesen – 1502-II4:</b>                      |                 | <b>120 000</b>             | <b>100 000</b>             |                 | <b>25 650</b>                          | <b>55 000</b>                | <b>80 650</b>  | <b>36.66%</b>            |
|      |         |                              |         |        |                           |                       | <b>Az 5. fejezet finanszírozási forrásai:</b>                  |                 |                            |                            |                 |  |                              |  |                          |
|      |         |                              |         |        |                           |                       | Bevételek a költségvetésből                                    |                 | 6 782 100                  |                            |                 | 2 048 436                              |                              | 2 048 436  | 30.20%                   |
|      |         |                              |         |        |                           |                       | A költségvetés használók saját bevételei                       |                 |                            | 110 000                    |                 |  | 7 120                        | 7 120  | 6.47%                    |
|      |         |                              |         |        |                           |                       | Adományok kormányon kívüli szervezetektől és magánszemélyektől |                 |                            | 400 000                    |                 |  | 128 941                      | 128 941  | 32.24%                   |
|      |         |                              |         |        |                           |                       | <b>Az 5. fejezetre összesen:</b>                               |                 | <b>6 782 100</b>           | <b>510 000</b>             |                 | <b>2 048 436</b>                       | <b>136 061</b>               | <b>2 184 497</b>                                     | <b>29.96%</b>            |
| 5    | 6       |                              |         |        |                           |                       | <b>CHEЖAHA-HÓFEHÉRKE ÓVODA</b>                                 |                 |                            |                            |                 |  |                              |  |                          |

| Rész | Fejezet | Program szerinti osztályozás | Funkció | Pozíció | Közigazgatási osztályozás | Finanszírozási forrás | Leírás  | Belső felosztás | Eszközök a költségvetésből | Eszközök egyéb forrásokból | Belső felosztás | A költségvetési eszközök megvalósítása | Egyéb források megvalósítása | Teljes megvalósítás a 2017 január-júniusi időszakban | A megvalósítás százaléka |
|------|---------|------------------------------|---------|---------|---------------------------|-----------------------|---|-----------------|----------------------------|----------------------------|-----------------|--|------------------------------|--|--------------------------|
| 1    | 2       | 3                            | 4       | 5       | 6                         | 7                     | 8   | 9               | 10                         | 11                         | 12              | 13                                     | 14                           | 15   | 16                       |
|      |         | 2001                         |         |         |                           |                       | <b>8. PROGRAM: ISKOLÁSKOR ELŐTTI NEVELÉS</b>  |                 |                            |                            |                 |  |                              |  |                          |
|      |         | 2001-0001                    |         |         |                           |                       | Iskoláskor előtti intézmények működése  |                 |                            |                            |                 |  |                              |  |                          |
|      |         |                              | 911     |         |                           |                       | Iskoláskor előtti oktatás   |                 |                            |                            |                 |  |                              |  |                          |
|      |         |                              |         | 307     | 411                       |                       | A foglalkoztatottak keresete, pótlékai és térítményei (fizetések)   |                 | 58 320 000                 |                            |                 | 29 180 895                             |                              | 29 180 895   | 50.04%                   |
|      |         |                              |         | 308     | 412                       |                       | A munkaadót terhelő szociális járulékok   |                 | 10 439 000                 |                            |                 | 5 223 808                              |                              | 5 223 808  | 50.04%                   |
|      |         |                              |         | 309     | 414                       |                       | A foglalkoztatottak szociális juttatásai  |                 | 400 000                    |                            |                 |  | 656 000                      | 656 000  | 164.00%                  |
|      |         |                              |         | 310     | 416                       |                       | A foglalkoztatottak díjai és egyéb külön kiadások   |                 | 500 000                    |                            |                 |  |                              |  | 0.00%                    |
|      |         |                              |         | 311     | 421                       |                       | Állandó kiadások  |                 | 510 000                    | 4 525 000                  |                 | 310 400                                | 2 423 000                    | 2 733 400  | 54.29%                   |
|      |         |                              |         | 312     | 423                       |                       | Szerződéses szolgáltatások  |                 | 350 000                    | 300 000                    |                 | 214 663                                | 68 000                       | 282 663  | 43.49%                   |
|      |         |                              |         |         | 424                       |                       | Szakosított szolgáltatások  |                 |                            | 390 000                    |                 |  | 104 000                      | 104 000  | 26.67%                   |
|      |         |                              |         | 313     | 425                       |                       | Folyó javítások és karbantartás   |                 | 475 000                    | 180 000                    |                 | 14 750                                 | 69 000                       | 83 750   | 12.79%                   |
|      |         |                              |         | 314     | 426                       |                       | Anyag   |                 | 523 000                    | 4 700 000                  |                 | 3 900                                  | 1 268 000                    | 1 271 900  | 24.35%                   |
|      |         |                              |         | 315     | 465                       |                       | Egyéb dotációk és átutalások  |                 | 6 010 000                  |                            |                 | 1 830 171                              |                              | 1 830 171  | 30.45%                   |
|      |         |                              |         |         | 482                       |                       | Adók, kötelező illetékek és bírságok  |                 |                            | 35 000                     |                 |  | 5 000                        | 5 000  | 14.29%                   |
|      |         |                              |         | 316     | 511                       |                       | Épületek és építési létesítmények   |                 | 300 000                    |                            |                 |  |                              |  | 0.00%                    |
|      |         |                              |         | 317     | 512                       |                       | Egyéb ingatlan és felszerelés   |                 | 50 000                     | 75 000                     |                 |  |                              |  | 0.00%                    |
|      |         |                              |         |         |                           |                       | <b>A programtevékenység finanszírozási forrásai – 2001-0001:</b>  |                 |                            |                            |                 |  |                              |  |                          |
|      |         |                              |         |         |                           | 01                    | Bevételek a költségvetésből   |                 | 77 877 000                 |                            |                 | 36 778 587                             |                              | 36 778 587   | 47.23%                   |
|      |         |                              |         |         |                           | 03                    | A munkaadót terhelő szociális járulékok   |                 |                            |                            |                 |  |                              |  |                          |
|      |         |                              |         |         |                           | 04                    | A költségvetés használók saját bevételei  |                 |                            |                            |                 |  | 4 593 000                    | 4 593 000  |                          |
|      |         |                              |         |         |                           | 05                    | Adományok külföldi országoktól  |                 |                            |                            |                 |  |                              |  |                          |
|      |         |                              |         |         |                           | 07                    | Átutalások egyéb hatalmi szintektől   |                 |                            | 8 200 000                  |                 |  |                              |  | 0.00%                    |
|      |         |                              |         |         |                           | 08                    | Adományok kormányon kívüli szervezetektől és magánszemélyektől  |                 |                            | 1 800 000                  |                 |  |                              |  | 0.00%                    |
|      |         |                              |         |         |                           | 13                    | Korábbi évekből származó nem felosztott bevétel-többlet   |                 |                            |                            |                 |  |                              |  |                          |
|      |         |                              |         |         |                           | 16                    | Szülői hozzájárulás a nem oktatási tevékenységekhez   |                 |                            | 205 000                    |                 |  |                              |  | 0.00%                    |
|      |         | 2001-0001                    | 911     |         |                           |                       | <b>A programtevékenységre összesen – 2001-0001:</b>   |                 | <b>77 877 000</b>          | <b>10 205 000</b>          |                 | <b>36 778 587</b>                      | <b>4 593 000</b>             | <b>41 371 587</b>                                    | <b>46.97%</b>            |
|      |         | 2001-III1                    |         |         |                           |                       | <b>A vizesblokk kibővítése a gyermekek vizesblokkhoz való hozzáférése érdekében, másik dolgozószobában történő áthaladás nélkül</b> |                 |                            |                            |                 |  |                              |  |                          |
|      |         |                              | 911     |         |                           |                       | Iskoláskor előtti oktatás   |                 |                            |                            |                 |  |                              |  |                          |
|      |         |                              |         | 318     | 511                       |                       | Épületek és építési létesítmények   |                 | 1 803 000                  |                            |                 |  |                              |  | 0.00%                    |
|      |         |                              |         |         |                           |                       | <b>A projektum finanszírozási forrásai – 2001-III1:</b>   |                 |                            |                            |                 |  |                              |  |                          |
|      |         |                              |         |         |                           | 01                    | Bevételek a költségvetésből   |                 | 1 803 000                  |                            |                 |  |                              |  | 0.00%                    |
|      |         | 2001-III1                    | 911     |         |                           |                       | <b>A projektumra összesen – 2001-III1:</b>  |                 | <b>1 803 000</b>           |                            |                 |  |                              |  | <b>0.00%</b>             |
|      |         | 2001-II2                     |         |         |                           |                       | <b>A tető szanálása és nyílászárócseréje a Cinege épületben</b>   |                 |                            |                            |                 |  |                              |  |                          |
|      |         |                              | 911     |         |                           |                       | Iskoláskor előtti oktatás   |                 |                            |                            |                 |  |                              |  |                          |

| Rész | Fejezet | Program szerinti osztályozás | Funkció | Posztó | Közigazdasági osztályozás | Finanszírozási forrás | Leírás   | Belső felosztás | Eszközök a költségvetésből | Eszközök egyéb forrásokból | Belső felosztás | A költségvetési eszközök megvalósítása | Egyéb források megvalósítása | Teljes megvalósítás a 2017 január-júniusi időszakban | A megvalósítás százaléka |
|------|---------|------------------------------|---------|--------|---------------------------|-----------------------|--|-----------------|----------------------------|----------------------------|-----------------|--|------------------------------|--|--------------------------|
| 1    | 2       | 3                            | 4       | 5      | 6                         | 7                     | 8  | 9               | 10                         | 11                         | 12              | 13                                     | 14                           | 15   | 16                       |
|      |         |                              |         | 319    | 513                       |                       | Egyéb ingatlan és felszerelés  |                 | 600 000                    |                            |                 |  |                              |  | 0.00%                    |
|      |         |                              |         |        |                           |                       | <b>A projektum finanszírozási forrásai – 2001-II2:</b>   |                 |                            |                            |                 |  |                              |  |                          |
|      |         | 2001-II2                     | 911     |        |                           | 01                    | Bevételek a költségvetésből  |                 | 600 000                    |                            |                 |  |                              |  | 0.00%                    |
|      |         |                              |         |        |                           |                       | <b>A projektumra összesen – 2001-II2:</b>  |                 | <b>600 000</b>             |                            |                 |  |                              |  | 0.00%                    |
|      |         | 2001-II3                     |         |        |                           |                       | <b>A gyermekek iskoláskor előtti intézményben való tartózkodására vonatkozó szolgáltatásnyújtás - az alapító részesedése az intézményben tartózkodó szociálisan veszélyeztetett gyermekek tartózkodásának gazdasági árában</b> |                 |                            |                            |                 |  |                              |  |                          |
|      |         |                              | 911     |        |                           |                       | Iskoláskor előtti oktatás  |                 |                            |                            |                 |  |                              |  |                          |
|      |         |                              |         | 320    | 421                       |                       | Állandó kiadások   |                 | 1 200 000                  |                            |                 | 800 787                                |                              | 800 787  | 66.73%                   |
|      |         |                              |         | 321    | 511                       |                       | Épületek és építési létesítmények  |                 | 100 000                    |                            |                 |  |                              |  | 0.00%                    |
|      |         |                              |         |        |                           |                       | <b>A projektum finanszírozási forrásai – 2001-II3:</b>   |                 |                            |                            |                 |  |                              |  |                          |
|      |         |                              |         |        |                           | 01                    | Bevételek a költségvetésből  |                 | 1 300 000                  |                            |                 | 800 787                                |                              | 800 787  | 61.60%                   |
|      |         | 2001-II3                     | 911     |        |                           |                       | <b>A projektumra összesen – 2001-II3:</b>  |                 | <b>1 300 000</b>           |                            |                 | <b>800 787</b>                         |                              | 800 787  | 61.60%                   |
|      |         | 2001-II4                     |         |        |                           |                       | <b>A gyermekek iskoláskor előtti intézményben való tartózkodására vonatkozó szolgáltatásnyújtás - az alapító részesedése az intézményben tartózkodó, a családban a harmadik gyermek tartózkodásának gazdasági árában</b>       |                 |                            |                            |                 |  |                              |  |                          |
|      |         |                              | 911     |        |                           |                       | Iskoláskor előtti oktatás  |                 |                            |                            |                 |  |                              |  |                          |
|      |         |                              |         | 322    | 421                       |                       | Állandó kiadások   |                 | 1 100 000                  |                            |                 | 806 299                                |                              | 806 299  | 73.30%                   |
|      |         |                              |         | 323    | 425                       |                       | Folyó javítások és karbantartás  |                 | 100 000                    |                            |                 |  |                              |  | 0.00%                    |
|      |         |                              |         | 324    | 426                       |                       | Anyag  |                 | 1 320 000                  |                            |                 | 785 905                                |                              | 785 905  | 59.54%                   |
|      |         |                              |         | 325    | 511                       |                       | Épületek és építési létesítmények  |                 | 200 000                    |                            |                 |  |                              |  | 0.00%                    |
|      |         |                              |         |        |                           |                       | <b>A projektum finanszírozási forrásai – 2001-II4:</b>   |                 |                            |                            |                 |  |                              |  |                          |
|      |         |                              |         |        |                           | 01                    | Bevételek a költségvetésből  |                 | 2 720 000                  |                            |                 | 1 592 204                              |                              | 1 592 204  | 58.54%                   |
|      |         | 2001-II4                     | 911     |        |                           |                       | <b>A projektumra összesen – 2001-II4:</b>  |                 | <b>2 720 000</b>           |                            |                 | <b>1 592 204</b>                       |                              | 1 592 204  | 58.54%                   |
|      |         | 2001-II5                     |         |        |                           |                       | <b>A gyermekek iskoláskor előtti intézményben való tartózkodására vonatkozó szolgáltatásnyújtás - a szülők 20%-os részesedése a tartózkodás gazdasági árában</b>   |                 |                            |                            |                 |  |                              |  |                          |
|      |         |                              | 911     |        |                           |                       | Iskoláskor előtti oktatás  |                 |                            |                            |                 |  |                              |  |                          |
|      |         |                              |         | 326    | 413                       |                       | Természetbeni juttatások   |                 | 320 000                    |                            |                 |  |                              |  | 0.00%                    |
|      |         |                              |         | 327    | 414                       |                       | A foglalkoztatottak szociális juttatásai   |                 | 1 620 000                  |                            |                 | 731 777                                |                              | 731 777  | 45.17%                   |
|      |         |                              |         | 328    | 415                       |                       | A foglalkoztatottak költségtérítései   |                 | 880 000                    |                            |                 | 295 956                                |                              | 295 956  | 33.63%                   |
|      |         |                              |         | 329    | 421                       |                       | Állandó kiadások   |                 | 3 065 000                  |                            |                 | 930 805                                |                              | 930 805  | 30.37%                   |
|      |         |                              |         | 330    | 422                       |                       | Utazási költségek  |                 | 350 000                    |                            |                 | 4 211                                  |                              | 4 211  | 1.20%                    |
|      |         |                              |         | 331    | 423                       |                       | Szerződéses szolgáltatások   |                 | 621 000                    |                            |                 | 230 041                                |                              | 230 041  | 37.04%                   |
|      |         |                              |         | 332    | 424                       |                       | Szakosított szolgáltatások   |                 | 785 000                    |                            |                 | 104 372                                |                              | 104 372  | 13.30%                   |

| Rész | Fejezet | Program szerinti osztályozás | Funkció | Posztó | Közzgazdasági osztályozás | Finanszírozási forrás | Leírás   | Belső felosztás | Eszközök a költségvetésből | Eszközök egyéb forrásokból | Belső felosztás | A költségvetési eszközök megvalósítása | Egyéb források megvalósítása | Teljes megvalósítás a 2017 január-júniusi időszakban | A megvalósítás százaléka |
|------|---------|------------------------------|---------|--------|---------------------------|-----------------------|--|-----------------|----------------------------|----------------------------|-----------------|--|------------------------------|--|--------------------------|
| 1    | 2       | 3                            | 4       | 5      | 6                         | 7                     | 8  | 9               | 10                         | 11                         | 12              | 13                                     | 14                           | 15   | 16                       |
|      |         |                              |         | 333    | 425                       |                       | Folyó javítások és karbantartás                                |                 | 545 000                    |                            |                 | 167 173                                |                              | 167 173  | 30.67%                   |
|      |         |                              |         | 334    | 426                       |                       | Anyag  |                 | 5 974 000                  |                            |                 | 1 974 095                              |                              | 1 974 095  | 33.04%                   |
|      |         |                              |         | 335    | 444                       |                       | Az adósságvállalás kísérő költségei                            |                 | 50 000                     |                            |                 |  |                              |  | 0.00%                    |
|      |         |                              |         | 336    | 482                       |                       | Adók, kötelező illetékek és bírságok                           |                 | 15 000                     |                            |                 | 5 570                                  |                              | 5 570  | 37.13%                   |
|      |         |                              |         | 337    | 512                       |                       | Gépek és felszerelés   |                 | 50 000                     |                            |                 |  |                              |  | 0.00%                    |
|      |         |                              |         | 338    | 513                       |                       | Egyéb ingatlan és felszerelés                                  |                 | 225 000                    |                            |                 |  |                              |  | 0.00%                    |
|      |         |                              |         |        |                           |                       | <b>A projektum finanszírozási forrásai – 2001-II5:</b>         |                 |                            |                            |                 |  |                              |  |                          |
|      |         |                              |         |        |                           | 01                    | Bevételek a költségvetésből                                    |                 | 14 500 000                 |                            |                 | 4 444 001                              |                              | 4 444 001  | 30.65%                   |
|      |         | 2001-II5                     | 911     |        |                           |                       | <b>A projektumra összesen – 2001-II5:</b>                      |                 | <b>14 500 000</b>          |                            |                 | <b>4 444 001</b>                       |                              | 4 444 001  | 30.65%                   |
|      |         |                              |         |        |                           |                       | <b>A 8. program finanszírozási forrásai:</b>                   |                 |                            |                            |                 |  |                              |  |                          |
|      |         |                              |         |        |                           |                       | Bevételek a költségvetésből                                    |                 | 98 800 000                 |                            |                 | 43 615 579                             |                              | 43 615 579   | 44.15%                   |
|      |         |                              |         |        |                           |                       | A munkaadót terhelő szociális járulékok                        |                 |                            |                            |                 |  | 4 593 000                    | 4 593 000  |                          |
|      |         |                              |         |        |                           |                       | A költségvetés használók saját bevételei                       |                 |                            |                            |                 |  |                              |  |                          |
|      |         |                              |         |        |                           |                       | Adományok külföldi országoktól                                 |                 |                            |                            |                 |  |                              |  |                          |
|      |         |                              |         |        |                           |                       | Átutalások egyéb hatalmi szintektől                            |                 |                            | 8 200 000                  |                 |  |                              |  | 0.00%                    |
|      |         |                              |         |        |                           |                       | Adományok kormányon kívüli szervezetektől és magánszemélyektől |                 |                            | 1 800 000                  |                 |  |                              |  | 0.00%                    |
|      |         |                              |         |        |                           |                       | Korábbi évekből származó nem felosztott bevétel-többlet        |                 |                            |                            |                 |  |                              |  |                          |
|      |         |                              |         |        |                           |                       | Szülői hozzájárulás a nem oktatási tevékenységekhez            |                 |                            | 205 000                    |                 |  |                              |  | 0.00%                    |
|      |         |                              |         |        |                           |                       | <b>A 8. programra összesen:</b>                                |                 | <b>98 800 000</b>          | <b>10 205 000</b>          |                 | <b>43 615 579</b>                      | <b>4 593 000</b>             | 48 208 579   | 44.23%                   |
|      |         |                              |         |        |                           |                       | <b>A 6. fejezet finanszírozási forrásai:</b>                   |                 |                            |                            |                 |  |                              |  |                          |
|      |         |                              |         |        |                           |                       | Bevételek a költségvetésből                                    |                 | 98 800 000                 |                            |                 | 43 615 579                             |                              | 43 615 579   | 44.15%                   |
|      |         |                              |         |        |                           |                       | A munkaadót terhelő szociális járulékok                        |                 |                            |                            |                 |  | 4 593 000                    | 4 593 000  |                          |
|      |         |                              |         |        |                           |                       | A költségvetés használók saját bevételei                       |                 |                            |                            |                 |  |                              |  |                          |
|      |         |                              |         |        |                           |                       | Adományok külföldi országoktól                                 |                 |                            |                            |                 |  |                              |  |                          |
|      |         |                              |         |        |                           |                       | Átutalások egyéb hatalmi szintektől                            |                 |                            | 8 200 000                  |                 |  |                              |  | 0.00%                    |
|      |         |                              |         |        |                           |                       | Adományok kormányon kívüli szervezetektől és magánszemélyektől |                 |                            | 1 800 000                  |                 |  |                              |  | 0.00%                    |
|      |         |                              |         |        |                           |                       | Korábbi évekből származó nem felosztott bevétel-többlet        |                 |                            |                            |                 |  |                              |  |                          |
|      |         |                              |         |        |                           |                       | Szülői hozzájárulás a nem oktatási tevékenységekhez            |                 |                            | 205 000                    |                 |  |                              |  | 0.00%                    |
|      |         |                              |         |        |                           |                       | <b>A 6. fejezetre összesen:</b>                                |                 | <b>98 800 000</b>          | <b>10 205 000</b>          |                 | <b>43 615 579</b>                      | <b>4 593 000</b>             | 48 208 579   | 44.23%                   |
| 5    | 7       |                              |         |        |                           |                       | <b>MŰVELŐDÉSI INTÉZMÉNYEK</b>                                  |                 |                            |                            |                 |  |                              |  |                          |
|      | 7.1     |                              |         |        |                           |                       | <b>THURZÓ LAJOS MOK</b>  |                 |                            |                            |                 |  |                              |  |                          |
|      |         | 1201                         |         |        |                           |                       | <b>13. PROGRAM: A KULTÚRA FEJLESZTÉSE</b>                      |                 |                            |                            |                 |  |                              |  |                          |
|      |         | 1201-0001                    |         |        |                           |                       | <b>A helyi művelődési intézmények működése</b>                 |                 |                            |                            |                 |  |                              |  |                          |
|      |         |                              | 820     |        |                           |                       | <b>Kulturális szolgáltatások</b>                               |                 |                            |                            |                 |  |                              |  |                          |



| Rész | Fejezet | Program szerinti osztályozás | Funkció | Pozíció | Közigazdasági osztályozás | Finanszírozási forrás | Leírás   | Belső felosztás | Eszközök a költségvetésből | Eszközök egyéb forrásokból | Belső felosztás | A költségvetési eszközök megvalósítása | Egyéb források megvalósítása | Teljes megvalósítás a 2017 január-júniusi időszakban | A megvalósítás százaléka |
|------|---------|------------------------------|---------|---------|---------------------------|-----------------------|--|-----------------|----------------------------|----------------------------|-----------------|--|------------------------------|--|--------------------------|
| 1    | 2       | 3                            | 4       | 5       | 6                         | 7                     | 8  | 9               | 10                         | 11                         | 12              | 13                                     | 14                           | 15   | 16                       |
|      |         |                              |         | 339     | 411                       |                       | A foglalkoztatottak keresete, pótlékai és térítményei (fizetések)                                  |                 | 16 040 000                 |                            |                 | 7 473 568                              |                              | 7 473 568  | 46.59%                   |
|      |         |                              |         | 340     | 412                       |                       | A munkaadót terhelő szociális járulékok  |                 | 2 872 000                  |                            |                 | 1 337 769                              |                              | 1 337 769  | 46.58%                   |
|      |         |                              |         | 341     | 413                       |                       | Természetbeni juttatások   |                 | 36 000                     |                            |                 |  |                              |  | 0.00%                    |
|      |         |                              |         | 342     | 414                       |                       | A foglalkoztatottak szociális juttatásai   |                 | 145 000                    |                            |                 | 10 922                                 | 1 209 926                    | 1 220 848  | 841.96%                  |
|      |         |                              |         | 343     | 421                       |                       | Allandó kiadások   |                 | 6 421 500                  |                            |                 | 5 444 360                              | 9 703                        | 5 454 063  | 84.93%                   |
|      |         |                              |         | 344     | 423                       |                       | Szerződéses szolgáltatások   |                 | 298 000                    |                            |                 | 145 852                                |                              | 145 852  | 48.94%                   |
|      |         |                              |         | 345     | 425                       |                       | Folyó javítások és karbantartás  |                 | 310 000                    |                            |                 | 50 658                                 | 4 560                        | 55 218   | 17.81%                   |
|      |         |                              |         | 346     | 426                       |                       | Anyag  |                 | 320 000                    |                            |                 | 162 690                                |                              | 162 690  | 50.84%                   |
|      |         |                              |         | 347     | 465                       |                       | Egyéb dotációk és átutalások   |                 | 3 786 000                  |                            |                 | 1 619 167                              | 31 530                       | 1 650 697  | 43.60%                   |
|      |         |                              |         | 348     | 482                       |                       | Adók, kötelező illetékek és bírságok   |                 | 505 000                    |                            |                 | 82 327                                 | 1 990                        | 84 317   | 16.70%                   |
|      |         |                              |         |         |                           |                       | <b>A programtevékenység finanszírozási forrásai – 1201-0001:</b>                                   |                 |                            |                            |                 |  |                              |  |                          |
|      |         |                              |         |         |                           | 01                    | Bevételek a költségvetésből  |                 | 30 733 500                 |                            |                 | 16 327 313                             |                              | 16 327 313   | 53.13%                   |
|      |         |                              |         |         |                           | 03                    | A munkaadót terhelő szociális járulékok  |                 |                            |                            |                 |  |                              |  |                          |
|      |         |                              |         |         |                           | 04                    | A költségvetés használók saját bevételei   |                 |                            |                            |                 |  | 1 257 709                    | 1 257 709  |                          |
|      |         |                              |         |         |                           | 13                    | Korábbi évekből származó nem felosztott bevétel-többlet  |                 |                            |                            |                 |  |                              |  |                          |
|      |         | 1201-0001                    | 820     |         |                           |                       | <b>A programtevékenységre összesen – 1201-0001:</b>  |                 | <b>30 733 500</b>          |                            |                 | <b>16 327 313</b>                      | <b>1 257 709</b>             | <b>17 585 022</b>                                    | <b>57.22%</b>            |
|      |         | 1201-0002                    |         |         |                           |                       | <b>A kulturális termelés és a művészeti alkotás erősítése</b>                                      |                 |                            |                            |                 |  |                              |  |                          |
|      |         |                              | 820     |         |                           |                       | <i>Kulturális szolgáltatások</i>   |                 |                            |                            |                 |  |                              |  |                          |
|      |         |                              |         | 349     | 422                       |                       | Utazási költségek  |                 | 135 000                    |                            |                 | 29 472                                 |                              | 29 472   | 21.83%                   |
|      |         |                              |         | 350     | 423                       |                       | Szerződéses szolgáltatások   |                 | 928 000                    |                            |                 | 486 851                                |                              | 486 851  | 52.46%                   |
|      |         |                              |         | 351     | 424                       |                       | Szakosított szolgáltatások   |                 | 1 720 500                  |                            |                 | 858 031                                |                              | 858 031  | 49.87%                   |
|      |         |                              |         | 352     | 425                       |                       | Folyó javítások és karbantartás  |                 | 20 000                     |                            |                 | 5 500                                  |                              | 5 500  | 27.50%                   |
|      |         |                              |         | 353     | 426                       |                       | Anyag  |                 | 158 000                    |                            |                 | 62 375                                 |                              | 62 375   | 39.48%                   |
|      |         |                              |         | 354     | 515                       |                       | Nem anyagi vagyon  |                 | 50 000                     |                            |                 |  |                              |  | 0.00%                    |
|      |         |                              |         |         |                           |                       | <b>A programtevékenység finanszírozási forrásai – 1201-0002:</b>                                   |                 |                            |                            |                 |  |                              |  |                          |
|      |         |                              |         |         |                           | 01                    | Bevételek a költségvetésből  |                 | 3 011 500                  |                            |                 | 1 442 229                              |                              | 1 442 229  | 47.89%                   |
|      |         |                              |         |         |                           | 05                    | Adományok külföldi országoktól   |                 |                            |                            |                 |  |                              |  |                          |
|      |         |                              |         |         |                           | 13                    | Korábbi évekből származó nem felosztott bevétel-többlet  |                 |                            |                            |                 |  |                              |  |                          |
|      |         | 1201-0002                    | 820     |         |                           |                       | <b>A programtevékenységre összesen – 1201-0002:</b>  |                 | <b>3 011 500</b>           |                            |                 | <b>1 442 229</b>                       |                              | <b>1 442 229</b>                                     | <b>47.89%</b>            |
|      |         | 1201-0003                    |         |         |                           |                       | <b>A kulturális és történelmi örökség megőrzését és bemutatását szolgáló rendszer előmozdítása</b> |                 |                            |                            |                 |  |                              |  |                          |
|      |         |                              | 820     |         |                           |                       | <i>Kulturális szolgáltatások</i>   |                 |                            |                            |                 |  |                              |  |                          |
|      |         |                              |         | 355     | 421                       |                       | Allandó kiadások   |                 | 20 000                     |                            |                 |  |                              |  | 0.00%                    |
|      |         |                              |         | 356     | 422                       |                       | Utazási költségek  |                 | 356 200                    |                            |                 | 56 837                                 |                              | 56 837   | 15.96%                   |
|      |         |                              |         | 357     | 423                       |                       | Szerződéses szolgáltatások   |                 | 264 000                    |                            |                 | 53 579                                 |                              | 53 579   | 20.29%                   |

| Rész | Fejezet | Program szerinti osztályozás | Funkció | Posztó | Közzgazdasági osztályozás | Finanszírozási forrás | Leírás   | Belső felosztás | Eszközök a költségvetésből | Eszközök egyéb forrásokból | Belső felosztás | A költségvetési eszközök megvalósítása | Egyéb források megvalósítása | Teljes megvalósítás a 2017 január-júniusi időszakban | A megvalósítás százaléka |
|------|---------|------------------------------|---------|--------|---------------------------|-----------------------|--|-----------------|----------------------------|----------------------------|-----------------|--|------------------------------|--|--------------------------|
| 1    | 2       | 3                            | 4       | 5      | 6                         | 7                     | 8  | 9               | 10                         | 11                         | 12              | 13                                     | 14                           | 15   | 16                       |
|      |         |                              |         | 358    | 424                       |                       | Szakosított szolgáltatások                                       |                 | 860 000                    |                            |                 | 227 648                                |                              | 227 648  | 26.47%                   |
|      |         |                              |         | 359    | 425                       |                       | Folyó javítások és karbantartás                                  |                 | 10 000                     |                            |                 |  |                              |  | 0.00%                    |
|      |         |                              |         | 360    | 426                       |                       | Anyag  |                 | 239 000                    |                            |                 | 12 363                                 |                              | 12 363   | 5.17%                    |
|      |         |                              |         |        |                           |                       | <b>A programtevékenység finanszírozási forrásai – 1201-0003:</b> |                 |                            |                            |                 |  |                              |  |                          |
|      |         |                              |         |        |                           | 01                    | Bevételek a költségvetésből                                      |                 | 1 749 200                  |                            |                 | 350 426                                |                              | 350 426  | 20.03%                   |
|      |         |                              |         |        |                           | 08                    | Önkéntes áttulások természetes és jogi személyektől              |                 |                            |                            |                 |  |                              |  |                          |
|      |         | 1201-0003                    | 820     |        |                           |                       | <b>A programtevékenységre összesen – 1201-0003:</b>              |                 | <b>1 749 200</b>           |                            |                 | <b>350 426</b>                         |                              | <b>350 426</b>                                       | <b>20.03%</b>            |
|      |         | 1201-II2                     |         |        |                           |                       | <b>Zenta község jeles ünnepei</b>                                |                 |                            |                            |                 |  |                              |  |                          |
|      |         |                              | 820     |        |                           |                       | <i>Kulturális szolgáltatások</i>                                 |                 |                            |                            |                 |  |                              |  |                          |
|      |         |                              |         | 361    | 422                       |                       | Utazási költségek  |                 | 25 000                     |                            |                 |  |                              |  | 0.00%                    |
|      |         |                              |         | 362    | 423                       |                       | Szerződéses szolgáltatások                                       |                 | 1 025 000                  |                            |                 |  |                              |  | 0.00%                    |
|      |         |                              |         | 363    | 424                       |                       | Szakosított szolgáltatások                                       |                 | 2 370 000                  |                            |                 |  |                              |  | 0.00%                    |
|      |         |                              |         | 364    | 426                       |                       | Anyag  |                 | 30 000                     |                            |                 |  |                              |  | 0.00%                    |
|      |         |                              |         |        |                           |                       | <b>A projektum finanszírozási forrásai – 1201-II2:</b>           |                 |                            |                            |                 |  |                              |  |                          |
|      |         |                              |         |        |                           | 01                    | Bevételek a költségvetésből                                      |                 | 2 250 000                  |                            |                 |  |                              |  | 0.00%                    |
|      |         |                              |         |        |                           | 08                    | Önkéntes áttulások természetes és jogi személyektől              |                 | 1 200 000                  |                            |                 |  |                              |  | 0.00%                    |
|      |         | 1201-II2                     | 820     |        |                           |                       | <b>A projektumra összesen – 1201-II2:</b>                        |                 | <b>3 450 000</b>           |                            |                 |  |                              |  | <b>0.00%</b>             |
|      |         | 1201-II4                     |         |        |                           |                       | <b>Dudás Gyula megemlékezés</b>                                  |                 |                            |                            |                 |  |                              |  |                          |
|      |         |                              | 820     |        |                           |                       | <i>Kulturális szolgáltatások</i>                                 |                 |                            |                            |                 |  |                              |  |                          |
|      |         |                              |         | 365    | 515                       |                       | Nem anyagi vagyon  |                 | 1 500 000                  | 500 000                    |                 |  |                              |  | 0.00%                    |
|      |         |                              |         |        |                           |                       | <b>A projektum finanszírozási forrásai – 1201-II4:</b>           |                 |                            |                            |                 |  |                              |  |                          |
|      |         |                              |         |        |                           | 01                    | Bevételek a költségvetésből                                      |                 | 1 500 000                  |                            |                 |  |                              |  | 0.00%                    |
|      |         |                              |         |        |                           | 08                    | Önkéntes áttulások természetes és jogi személyektől              |                 |                            | 500 000                    |                 |  |                              |  | 0.00%                    |
|      |         | 1201-II4                     | 820     |        |                           |                       | <b>A projektumra összesen – 1201-II4:</b>                        |                 | <b>1 500 000</b>           | <b>500 000</b>             |                 |  |                              |  | <b>0.00%</b>             |
|      |         | 1201-II17                    |         |        |                           |                       | <b>Könyvek beszerzése a könyvtár szükségleteire</b>              |                 |                            |                            |                 |  |                              |  |                          |
|      |         |                              | 820     |        |                           |                       | <i>Kulturális szolgáltatások</i>                                 |                 |                            |                            |                 |  |                              |  |                          |
|      |         |                              |         | 490    | 4632                      |                       | Tőkeátutalások egyéb hatalmi szinteknek                          |                 | 23 000                     |                            |                 | 23 000                                 |                              | 23 000   | 100.00%                  |
|      |         |                              |         |        |                           |                       | <b>A projektum finanszírozási forrásai – 1201-II17:</b>          |                 |                            |                            |                 |  |                              |  |                          |
|      |         |                              |         |        |                           | 07                    | Áttulások egyéb hatalmi szintektől                               |                 | 23 000                     |                            |                 | 23 000                                 |                              | 23 000   | 100.00%                  |
|      |         | 1201-II17                    | 820     |        |                           |                       | <b>A projektumra összesen – 1201-II17:</b>                       |                 | <b>23 000</b>              |                            |                 | <b>23 000</b>                          |                              | <b>23 000</b>  | <b>100.00%</b>           |
|      |         |                              |         |        |                           |                       | <b>A 7.1. fejezet finanszírozási forrásai:</b>                   |                 |                            |                            |                 |  |                              |  |                          |
|      |         |                              |         |        |                           |                       | Bevételek a költségvetésből                                      |                 | 39 244 200                 |                            |                 | 18 119 968                             |                              | 18 119 968   | 46.17%                   |
|      |         |                              |         |        |                           |                       | A munkaadót terhelő szociális járulékok                          |                 |                            |                            |                 |  |                              |  |                          |

| Rész | Fejezet   | Program szerinti osztályozás | Funkció | Posztó | Közzgazdasági osztályozás | Finanszírozási forrás | Leírás  | Belső felosztás | Eszközök a költségvetésből | Eszközök egyéb forrásokból | Belső felosztás | A költségvetési eszközök megvalósítása | Egyéb források megvalósítása | Teljes megvalósítás a 2017 január-júniusi időszakban | A megvalósítás százaléka |
|------|-----------|------------------------------|---------|--------|---------------------------|-----------------------|---|-----------------|----------------------------|----------------------------|-----------------|--|------------------------------|--|--------------------------|
| 1    | 2         | 3                            | 4       | 5      | 6                         | 7                     | 8   | 9               | 10                         | 11                         | 12              | 13                                     | 14                           | 15   | 16                       |
|      |           |                              |         |        |                           |                       | A költségvetés használók saját bevételei                          |                 |                            |                            |                 |  | 1 257 709                    | 1 257 709  |                          |
|      |           |                              |         |        |                           |                       | Adományok külföldi országoktól                                    |                 |                            |                            |                 |  |                              |  |                          |
|      |           |                              |         |        |                           |                       | Átutalások egyéb hatalmi szintektől                               |                 | 23 000                     |                            |                 | 23 000                                 |                              | 23 000   | 100.00%                  |
|      |           |                              |         |        |                           |                       | Önkéntes átutalások természetes és jogi személyektől              |                 | 1 200 000                  | 500 000                    |                 |  |                              |  | 0.00%                    |
|      |           |                              |         |        |                           |                       | Korábbi évekből származó nem felosztott bevétel-többlet           |                 |                            |                            |                 |  |                              |  |                          |
|      |           |                              |         |        |                           |                       | <b>A 7.1. fejezetre összesen:</b>                                 |                 | <b>40 467 200</b>          | <b>500 000</b>             |                 | <b>18 142 968</b>                      | <b>1 257 709</b>             | <b>19 400 677</b>                                    | <b>47.36%</b>            |
| 7.2  |           |                              |         |        |                           |                       | <b>ZENTAI MAGYAR KAMARASZÍNHÁZ</b>                                |                 |                            |                            |                 |  |                              |  |                          |
|      | 1201      |                              |         |        |                           |                       | <b>13. PROGRAM: A KULTÚRA FEJLESZTÉSE</b>                         |                 |                            |                            |                 |  |                              |  |                          |
|      | 1201-0001 |                              |         |        |                           |                       | <b>A helyi művelődési intézmények működése</b>                    |                 |                            |                            |                 |  |                              |  |                          |
|      |           |                              | 820     |        |                           |                       | <i>Kulturális szolgáltatások</i>                                  |                 |                            |                            |                 |  |                              |  |                          |
|      |           |                              |         | 366    | 411                       |                       | A foglalkoztatottak keresete, pótlékai és térítményei (fizetések) |                 | 1 777 000                  |                            |                 | 897 730                                | 115                          | 897 845  | 50.53%                   |
|      |           |                              |         | 367    | 412                       |                       | A munkaadót terhelő szociális járulékok                           |                 | 319 000                    |                            |                 | 160 694                                | 35                           | 160 729  | 50.39%                   |
|      |           |                              |         | 368    | 421                       |                       | Állandó kiadások  |                 | 187 000                    |                            |                 | 90 250                                 | 41 633                       | 131 883  | 70.53%                   |
|      |           |                              |         | 369    | 423                       |                       | Szerződéses szolgáltatások  |                 | 1 142 000                  |                            |                 | 580 079                                |                              | 580 079  | 50.79%                   |
|      |           |                              |         | 370    | 424                       |                       | Szakosított szolgáltatások  |                 | 1 337 300                  | 3 000 000                  |                 | 1 025 669                              | 650 583                      | 1 676 252  | 38.65%                   |
|      |           |                              |         | 371    | 425                       |                       | Folyó javítások és karbantartás                                   |                 | 10 000                     |                            |                 | 2 500                                  |                              | 2 500  | 25.00%                   |
|      |           |                              |         | 372    | 426                       |                       | Anyag   |                 | 259 000                    |                            |                 | 18 118                                 | 60 000                       | 78 118   | 30.16%                   |
|      |           |                              |         |        | 444                       |                       | Az adósságvállalás kísérő költségei                               |                 |                            |                            |                 |  | 5 705                        | 5 705  |                          |
|      |           |                              |         | 373    | 465                       |                       | Egyéb dotációk és átutalások                                      |                 | 216 000                    |                            |                 | 113 471                                | 420                          | 113 891  | 52.73%                   |
|      |           |                              |         | 374    | 482                       |                       | Adók, kötelező illetékek és bírságok                              |                 | 55 000                     |                            |                 |  |                              |  | 0.00%                    |
|      |           |                              |         |        |                           |                       | <b>A programtevékenység finanszírozási forrásai – 1201-0001:</b>  |                 |                            |                            |                 |  |                              |  |                          |
|      |           |                              |         |        |                           | 01                    | Bevételek a költségvetésből                                       |                 | 5 302 300                  |                            |                 | 2 888 510                              |                              | 2 888 510  | 54.48%                   |
|      |           |                              |         |        |                           | 04                    | A költségvetés használók saját bevételei                          |                 |                            |                            |                 |  | 758 491                      | 758 491  |                          |
|      |           |                              |         |        |                           | 05                    | Adományok külföldi országoktól                                    |                 |                            |                            |                 |  |                              |  |                          |
|      |           |                              |         |        |                           | 08                    | Önkéntes átutalások természetes és jogi személyektől              |                 |                            | 3 000 000                  |                 |  |                              |  | 0.00%                    |
|      |           |                              |         |        |                           | 13                    | Korábbi évekből származó nem felosztott bevétel-többlet           |                 |                            |                            |                 |  |                              |  |                          |
|      |           | 1201-0001                    | 820     |        |                           |                       | <b>A programtevékenységre összesen – 1201-0001:</b>               |                 | <b>5 302 300</b>           | <b>3 000 000</b>           |                 | <b>2 888 510</b>                       | <b>758 491</b>               | <b>3 647 001</b>                                     | <b>43.93%</b>            |
|      |           | 1201-0002                    |         |        |                           |                       | <b>A kulturális termelés és a művészeti alkotás erősítése</b>     |                 |                            |                            |                 |  |                              |  |                          |
|      |           |                              | 820     |        |                           |                       | <i>Kulturális szolgáltatások</i>                                  |                 |                            |                            |                 |  |                              |  |                          |
|      |           |                              |         | 375    | 422                       |                       | Utazási költségek   |                 | 45 000                     | 110 000                    |                 | 2 615                                  | 83 810                       | 86 425   | 55.76%                   |
|      |           |                              |         | 376    | 423                       |                       | Szerződéses szolgáltatások  |                 | 425 000                    | 200 000                    |                 | 174 871                                | 164 703                      | 339 574  | 54.33%                   |
|      |           |                              |         | 377    | 424                       |                       | Szakosított szolgáltatások  |                 | 667 700                    | 2 680 000                  |                 | 84 881                                 | 1 116 697                    | 1 201 578  | 35.89%                   |
|      |           |                              |         | 378    | 425                       |                       | Folyó javítások és karbantartás                                   |                 | 20 000                     |                            |                 | 10 800                                 |                              | 10 800   | 54.00%                   |
|      |           |                              |         | 379    | 426                       |                       | Anyag   |                 | 340 000                    | 510 000                    |                 | 97 307                                 | 99 077                       | 196 384  | 23.10%                   |
|      |           |                              |         |        | 482                       |                       | Adók, kötelező illetékek és bírságok                              |                 |                            |                            |                 |  |                              |  |                          |

| Rész | Fejezet | Program szerinti osztályozás | Funkció | Pozíció | Közigazdasági osztályozás | Finanszírozási forrás | Leírás  | Belső felosztás | Eszközök a költségvetésből | Eszközök egyéb forrásokból | Belső felosztás | A költségvetési eszközök megvalósítása | Egyéb források megvalósítása | Teljes megvalósítás a 2017 január-júniusi időszakban | A megvalósítás százaléka |
|------|---------|------------------------------|---------|---------|---------------------------|-----------------------|---|-----------------|----------------------------|----------------------------|-----------------|--|------------------------------|--|--------------------------|
| 1    | 2       | 3                            | 4       | 5       | 6                         | 7                     | 8   | 9               | 10                         | 11                         | 12              | 13                                     | 14                           | 15   | 16                       |
|      |         |                              |         |         | 511                       |                       | Épületek és építési létesítmények                                 |                 |                            |                            |                 |  | 5 233 291                    | 5 233 291  |                          |
|      |         |                              |         |         | 512                       |                       | Gépek és felszerelés  |                 |                            | 9 156 000                  |                 |  | 370 625                      | 370 625  | 4.05%                    |
|      |         |                              |         |         |                           |                       | <b>A programtevékenység finanszírozási forrásai – 1201-0002:</b>  |                 |                            |                            |                 |  |                              |  |                          |
|      |         |                              |         |         | 01                        |                       | Bevételek a költségvetésből                                       |                 | 1 497 700                  |                            |                 | 370 473                                |                              | 370 473  | 24.74%                   |
|      |         |                              |         |         | 04                        |                       | A költségvetés használók saját bevételei                          |                 |                            |                            |                 |  | 7 068 203                    | 7 068 203  |                          |
|      |         |                              |         |         | 05                        |                       | Adományok külföldi országoktól                                    |                 |                            | 12 156 000                 |                 |  |                              |  | 0.00%                    |
|      |         |                              |         |         | 08                        |                       | Önkéntes átutalások természetes és jogi személyektől              |                 |                            | 500 000                    |                 |  |                              |  | 0.00%                    |
|      |         |                              |         |         | 13                        |                       | Korábbi évekből származó nem felosztott bevételből                |                 |                            |                            |                 |  |                              |  |                          |
|      |         | 1201-0002                    | 820     |         |                           |                       | <b>A programtevékenységre összesen – 1201-0002:</b>               |                 | <b>1 497 700</b>           | <b>12 656 000</b>          |                 | <b>370 473</b>                         | <b>7 068 203</b>             | 7 438 676  | 52.56%                   |
|      |         |                              |         |         |                           |                       | <b>A 7.2. fejezet finanszírozási forrásai:</b>                    |                 |                            |                            |                 |  |                              |  |                          |
|      |         |                              |         |         |                           |                       | Bevételek a költségvetésből                                       |                 | 6 800 000                  |                            |                 | 3 258 983                              |                              | 3 258 983  | 47.93%                   |
|      |         |                              |         |         |                           |                       | A költségvetés használók saját bevételei                          |                 |                            |                            |                 |  | 7 826 694                    | 7 826 694  |                          |
|      |         |                              |         |         |                           |                       | Adományok külföldi országoktól                                    |                 |                            | 12 156 000                 |                 |  |                              |  | 0.00%                    |
|      |         |                              |         |         |                           |                       | Önkéntes átutalások természetes és jogi személyektől              |                 |                            | 3 500 000                  |                 |  |                              |  | 0.00%                    |
|      |         |                              |         |         |                           |                       | Korábbi évekből származó nem felosztott bevételből                |                 |                            |                            |                 |  |                              |  |                          |
|      |         |                              |         |         |                           |                       | <b>A 7.2. fejezetre összesen:</b>                                 |                 | <b>6 800 000</b>           | <b>15 656 000</b>          |                 | <b>3 258 983</b>                       | <b>7 826 694</b>             | 11 085 677   | 49.37%                   |
| 7.3  |         |                              |         |         |                           |                       | <b>STEVAN SREMAC SZERB MŰVELŐDÉSI KÖZPONT</b>                     |                 |                            |                            |                 |  |                              |  |                          |
|      |         | 1201                         |         |         |                           |                       | <b>13. PROGRAM: A KULTÚRA FEJLESZTÉSE</b>                         |                 |                            |                            |                 |  |                              |  |                          |
|      |         | 1201-0001                    |         |         |                           |                       | <b>A helyi művelődési intézmények működése</b>                    |                 |                            |                            |                 |  |                              |  |                          |
|      |         |                              | 820     |         |                           |                       | <i>Kulturális szolgáltatások</i>                                  |                 |                            |                            |                 |  |                              |  |                          |
|      |         |                              |         | 380     | 411                       |                       | A foglalkoztatottak keresete, pótlékai és térítményei (fizetések) |                 | 1 276 500                  |                            |                 | 595 779                                |                              | 595 779  | 46.67%                   |
|      |         |                              |         | 381     | 412                       |                       | A munkaadót terhelő szociális járulékok                           |                 | 228 500                    |                            |                 | 93 708                                 |                              | 93 708   | 41.01%                   |
|      |         |                              |         | 382     | 414                       |                       | A foglalkoztatottak szociális juttatásai                          |                 | 20 000                     |                            |                 |  |                              |  | 0.00%                    |
|      |         |                              |         | 383     | 421                       |                       | Allandó kiadások  |                 | 320 000                    |                            |                 | 165 372                                |                              | 165 372  | 51.68%                   |
|      |         |                              |         | 384     | 422                       |                       | Utazási költségek   |                 | 120 000                    |                            |                 | 21 786                                 |                              | 21 786   | 18.15%                   |
|      |         |                              |         | 385     | 423                       |                       | Szerződéses szolgáltatások  |                 | 558 000                    |                            |                 | 121 505                                |                              | 121 505  | 21.78%                   |
|      |         |                              |         | 386     | 425                       |                       | Folyó javítások és karbantartás                                   |                 | 50 000                     |                            |                 | 1 500                                  |                              | 1 500  | 3.00%                    |
|      |         |                              |         | 387     | 426                       |                       | Anyag   |                 | 30 000                     |                            |                 | 10 778                                 |                              | 10 778   | 35.93%                   |
|      |         |                              |         | 388     | 465                       |                       | Egyéb dotációk és átutalások                                      |                 | 103 000                    |                            |                 | 37 844                                 |                              | 37 844   | 36.74%                   |
|      |         |                              |         |         |                           |                       | <b>A programtevékenység finanszírozási forrásai – 1201-0001:</b>  |                 |                            |                            |                 |  |                              |  |                          |
|      |         |                              |         |         | 01                        |                       | Bevételek a költségvetésből                                       |                 | 2 706 000                  |                            |                 | 1 048 272                              |                              | 1 048 272  | 38.74%                   |
|      |         | 1201-0001                    | 820     |         |                           |                       | <b>A programtevékenységre összesen – 1201-0001:</b>               |                 | <b>2 706 000</b>           |                            |                 | <b>1 048 272</b>                       |                              | 1 048 272  | 38.74%                   |
|      |         | 1201-I19                     |         |         |                           |                       | <b>Irodalmi est</b>   |                 |                            |                            |                 |  |                              |  |                          |
|      |         |                              | 820     |         |                           |                       | <i>Kulturális szolgáltatások</i>                                  |                 |                            |                            |                 |  |                              |  |                          |

| Rész | Fejezet | Program szerinti osztályozás | Funkció | Posztó | Közzgazdasági osztályozás | Finanszírozási forrás | Leírás  | Belső felosztás | Eszközök a költségvetésből | Eszközök egyéb forrásokból | Belső felosztás | A költségvetési eszközök megvalósítása | Egyéb források megvalósítása | Teljes megvalósítás a 2017 január-júniusi időszakban | A megvalósítás százaléka |
|------|---------|------------------------------|---------|--------|---------------------------|-----------------------|---|-----------------|----------------------------|----------------------------|-----------------|--|------------------------------|--|--------------------------|
| 1    | 2       | 3                            | 4       | 5      | 6                         | 7                     | 8   | 9               | 10                         | 11                         | 12              | 13                                     | 14                           | 15   | 16                       |
|      |         |                              |         | 389    | 423                       |                       | Szerződéses szolgáltatások                              |                 | 159 800                    |                            |                 | 101 280                                |                              | 101 280  | 63.38%                   |
|      |         |                              |         | 390    | 424                       |                       | Szakosított szolgáltatások                              |                 | 351 090                    |                            |                 | 155 122                                |                              | 155 122  | 44.18%                   |
|      |         |                              |         | 391    | 426                       |                       | Anyag   |                 | 30 000                     |                            |                 | 18 746                                 |                              | 18 746   | 62.49%                   |
|      |         |                              |         |        |                           |                       | <b>A projektum finanszírozási forrásai – 1201-II9:</b>  |                 |                            |                            |                 |  |                              |  |                          |
|      |         |                              |         |        |                           | 01                    | Bevételek a költségvetésből                             |                 | 540 890                    |                            |                 | 275 148                                |                              | 275 148  | 50.87%                   |
|      |         | 1201-II9                     | 820     |        |                           |                       | <b>A projektumra összesen – 1201-II9:</b>               |                 | <b>540 890</b>             |                            |                 | <b>275 148</b>                         |                              | 275 148  | 50.87%                   |
|      |         | 1201-II10                    |         |        |                           |                       | <b>Sremac-napok</b>                                     |                 |                            |                            |                 |  |                              |  |                          |
|      |         |                              | 820     |        |                           |                       | <i>Kulturális szolgáltatások</i>                        |                 |                            |                            |                 |  |                              |  |                          |
|      |         |                              |         | 392    | 423                       |                       | Szerződéses szolgáltatások                              |                 | 65 800                     |                            |                 |  | 13 000                       | 13 000   | 19.76%                   |
|      |         |                              |         | 393    | 424                       |                       | Szakosított szolgáltatások                              |                 | 94 000                     |                            |                 |  |                              |  | 0.00%                    |
|      |         |                              |         | 394    | 426                       |                       | Anyag   |                 | 10 000                     |                            |                 | 4 850                                  |                              | 4 850  | 48.50%                   |
|      |         |                              |         |        |                           |                       | <b>A projektum finanszírozási forrásai – 1201-II10:</b> |                 |                            |                            |                 |  |                              |  |                          |
|      |         |                              |         |        |                           | 01                    | Bevételek a költségvetésből                             |                 | 169 800                    |                            |                 | 4 850                                  |                              | 4 850  | 2.86%                    |
|      |         |                              |         |        |                           | 04                    | A költségvetés használók saját bevételei                |                 |                            |                            |                 |  | 13 000                       | 13 000   |                          |
|      |         |                              |         |        |                           | 07                    | Átutalások egyéb hatalmi szinteknek                     |                 |                            |                            |                 |  |                              |  |                          |
|      |         | 1201-II10                    | 820     |        |                           |                       | <b>A projektumra összesen – 1201-II10:</b>              |                 | <b>169 800</b>             |                            |                 | <b>4 850</b>                           | <b>13 000</b>                | 17 850   | 10.51%                   |
|      |         | 1201-II11                    |         |        |                           |                       | <b>Az SZMK ünnepe</b>                                   |                 |                            |                            |                 |  |                              |  |                          |
|      |         |                              | 820     |        |                           |                       | <i>Kulturális szolgáltatások</i>                        |                 |                            |                            |                 |  |                              |  |                          |
|      |         |                              |         | 395    | 423                       |                       | Szerződéses szolgáltatások                              |                 | 84 600                     |                            |                 |  |                              |  | 0.00%                    |
|      |         |                              |         | 396    | 426                       |                       | Anyag   |                 | 10 000                     |                            |                 |  |                              |  | 0.00%                    |
|      |         |                              |         |        |                           |                       | <b>A projektum finanszírozási forrásai – 1201-II11:</b> |                 |                            |                            |                 |  |                              |  |                          |
|      |         |                              |         |        |                           | 01                    | Bevételek a költségvetésből                             |                 | 94 600                     |                            |                 |  |                              |  | 0.00%                    |
|      |         | 1201-II11                    | 820     |        |                           |                       | <b>A projektumra összesen – 1201-II11:</b>              |                 | <b>94 600</b>              |                            |                 |  |                              |  | 0.00%                    |
|      |         | 1201-II12                    |         |        |                           |                       | <b>Éves folklór koncert</b>                             |                 |                            |                            |                 |  |                              |  |                          |
|      |         |                              | 820     |        |                           |                       | <i>Kulturális szolgáltatások</i>                        |                 |                            |                            |                 |  |                              |  |                          |
|      |         |                              |         | 397    | 426                       |                       | Anyag   |                 | 113 000                    |                            |                 | 5 694                                  |                              | 5 694  | 5.04%                    |
|      |         |                              |         |        |                           |                       | <b>A projektum finanszírozási forrásai – 1201-II12:</b> |                 |                            |                            |                 |  |                              |  |                          |
|      |         |                              |         |        |                           | 01                    | Bevételek a költségvetésből                             |                 | 113 000                    |                            |                 | 5 694                                  |                              | 5 694  | 5.04%                    |
|      |         | 1201-II12                    | 820     |        |                           |                       | <b>A projektumra összesen – 1201-II12:</b>              |                 | <b>113 000</b>             |                            |                 | <b>5 694</b>                           |                              | 5 694  | 5.04%                    |
|      |         | 1201-II13                    |         |        |                           |                       | <b>Gyermek népzenei fesztivál</b>                       |                 |                            |                            |                 |  |                              |  |                          |
|      |         |                              | 820     |        |                           |                       | <i>Kulturális szolgáltatások</i>                        |                 |                            |                            |                 |  |                              |  |                          |
|      |         |                              |         | 398    | 423                       |                       | Szerződéses szolgáltatások                              |                 | 18 800                     |                            |                 |  |                              |  | 0.00%                    |
|      |         |                              |         |        |                           |                       | <b>A projektum finanszírozási forrásai – 1201-II13:</b> |                 |                            |                            |                 |  |                              |  |                          |

| Rész | Fejezet | Program szerinti osztályozás | Funkció | Pozíció | Közzgazdasági osztályozás | Finanszírozási forrás | Leírás  | Belső felosztás | Eszközök a költségvetésből | Eszközök egyéb forrásokból | Belső felosztás | A költségvetési eszközök megvalósítása | Egyéb források megvalósítása | Teljes megvalósítás a 2017 január-júniusi időszakban | A megvalósítás százaléka |
|------|---------|------------------------------|---------|---------|---------------------------|-----------------------|---|-----------------|----------------------------|----------------------------|-----------------|--|------------------------------|--|--------------------------|
| 1    | 2       | 3                            | 4       | 5       | 6                         | 7                     | 8   | 9               | 10                         | 11                         | 12              | 13                                     | 14                           | 15   | 16                       |
|      |         |                              |         |         |                           | 01                    | Bevételek a költségvetésből   |                 | 18 800                     |                            |                 |  |                              |  | 0.00%                    |
|      |         | 1201-II13                    | 820     |         |                           |                       | A projektumra összesen – 1201-II13:   |                 | 18 800                     |                            |                 |  |                              |  | 0.00%                    |
|      |         |                              |         |         |                           |                       | A 7.3. fejezet finanszírozási forrásai:                                     |                 |                            |                            |                 |  |                              |  |                          |
|      |         |                              |         |         |                           |                       | Bevételek a költségvetésből   |                 | 3 643 090                  |                            |                 | 1 333 963                              |                              | 1 333 963  | 36.62%                   |
|      |         |                              |         |         |                           |                       | A költségvetés használók saját bevételei                                    |                 |                            |                            |                 |  | 13 000                       | 13 000   |                          |
|      |         |                              |         |         |                           |                       | Átutalások egyéb hatalmi szinteknek   |                 |                            |                            |                 |  |                              |  |                          |
|      |         |                              |         |         |                           |                       | A 7.3. fejezetre összesen:  |                 | 3 643 090                  |                            |                 | 1 333 963                              | 13 000                       | 1 346 963  | 36.97%                   |
|      | 7.4     |                              |         |         |                           |                       | TÖRTÉNELMI LEVÉLTÁR   |                 |                            |                            |                 |  |                              |  |                          |
|      |         | 1201                         |         |         |                           |                       | 13. PROGRAM: A KULTÚRA FEJLESZTÉSE  |                 |                            |                            |                 |  |                              |  |                          |
|      |         | 1201-0001                    |         |         |                           |                       | A helyi művelődési intézmények működése                                     |                 |                            |                            |                 |  |                              |  |                          |
|      |         |                              | 820     |         |                           |                       | Kulturális szolgáltatások   |                 |                            |                            |                 |  |                              |  |                          |
|      |         |                              |         | 399     | 411                       |                       | A foglalkoztatottak keresete, pótlékai és térítményei (fizetések)           |                 | 8 149 000                  |                            |                 | 4 003 456                              | 979 000                      | 4 982 456  | 61.14%                   |
|      |         |                              |         | 400     | 412                       |                       | A munkaadót terhelő szociális járulékok                                     |                 | 1 490 000                  |                            |                 | 716 619                                | 175 000                      | 891 619  | 59.84%                   |
|      |         |                              |         | 401     | 415                       |                       | A foglalkoztatottak térítményei   |                 | 70 000                     |                            |                 | 31 920                                 |                              | 31 920   | 45.60%                   |
|      |         |                              |         | 402     | 416                       |                       | Díjak, jutalmak és egyéb külön kiadások                                     |                 | 105 000                    |                            |                 |  |                              |  | 0.00%                    |
|      |         |                              |         | 403     | 421                       |                       | Allandó kiadások  |                 | 170 000                    | 110 000                    |                 | 153 791                                | 783 000                      | 936 791  | 334.57%                  |
|      |         |                              |         | 404     | 423                       |                       | Szerződéses szolgáltatások  |                 | 65 000                     |                            |                 | 22 515                                 | 289 000                      | 311 515  | 479.25%                  |
|      |         |                              |         |         | 424                       |                       | Szakosított szolgáltatások  |                 |                            |                            |                 |  | 103 000                      | 103 000  |                          |
|      |         |                              |         |         | 425                       |                       | Folyó javítások és karbantartás   |                 |                            |                            |                 |  | 33 000                       | 33 000   |                          |
|      |         |                              |         | 405     | 426                       |                       | Anyag   |                 | 142 000                    | 183 000                    |                 | 46 648                                 | 220 000                      | 266 648  | 82.05%                   |
|      |         |                              |         | 406     | 465                       |                       | Egyéb dotációk és átutalások  |                 | 940 000                    |                            |                 | 468 930                                | 106 000                      | 574 930  | 61.16%                   |
|      |         |                              |         |         | 482                       |                       | Adók, kötelező illetékek és bírságok  |                 |                            |                            |                 |  | 31 000                       | 31 000   |                          |
|      |         |                              |         | 407     | 511                       |                       | Épületek és építési létesítmények   |                 | 100 000                    |                            |                 |  |                              |  | 0.00%                    |
|      |         |                              |         |         | 512                       |                       | Gépek és felszerelés  |                 |                            | 505 000                    |                 |  | 14 000                       | 14 000   | 2.77%                    |
|      |         |                              |         |         | 515                       |                       | Nem anyagi vagyon   |                 |                            |                            |                 |  | 1 000                        | 1 000  |                          |
|      |         |                              |         |         |                           |                       | A programtevékenység finanszírozási forrásai – 1201-0001:                   |                 |                            |                            |                 |  |                              |  |                          |
|      |         |                              |         |         |                           | 01                    | Bevételek a költségvetésből   |                 | 11 231 000                 |                            |                 | 5 443 879                              |                              | 5 443 879  | 48.47%                   |
|      |         |                              |         |         |                           | 04                    | A költségvetés használók saját bevételei                                    |                 |                            | 798 000                    |                 |  | 2 734 000                    | 2 734 000  | 342.61%                  |
|      |         | 1201-0001                    | 820     |         |                           |                       | A programtevékenységre összesen – 1201-0001:                                |                 | 11 231 000                 | 798 000                    |                 | 5 443 879                              | 2 734 000                    | 8 177 879  | 67.98%                   |
|      |         | 1201-II15                    |         |         |                           |                       | A levéltári anyag áthelyezése a városháza tornyából a Levéltár új épületébe |                 |                            |                            |                 |  |                              |  |                          |
|      |         |                              | 820     |         |                           |                       | Kulturális szolgáltatások   |                 |                            |                            |                 |  |                              |  |                          |
|      |         |                              |         | 408     | 423                       |                       | Szerződéses szolgáltatások  |                 | 300 000                    |                            |                 | 59 520                                 |                              | 59 520   | 19.84%                   |
|      |         |                              |         |         |                           |                       | A projektum finanszírozási forrásai – 1201-II15:                            |                 |                            |                            |                 |  |                              |  |                          |

| Rész | Fejezet | Program szerinti osztályozás | Funkció | Posztó | Közigazdasági osztályozás | Finanszírozási forrás | Leírás   | Belső felosztás | Eszközök a költségvetésből | Eszközök egyéb forrásokból | Belső felosztás | A költségvetési eszközök megvalósítása | Egyéb források megvalósítása | Teljes megvalósítás a 2017 január-júniusi időszakban | A megvalósítás százaléka |
|------|---------|------------------------------|---------|--------|---------------------------|-----------------------|--|-----------------|----------------------------|----------------------------|-----------------|--|------------------------------|--|--------------------------|
| 1    | 2       | 3                            | 4       | 5      | 6                         | 7                     | 8  | 9               | 10                         | 11                         | 12              | 13                                     | 14                           | 15   | 16                       |
|      |         |                              |         |        |                           | 01                    | Bevételek a költségvetésből  |                 | 300 000                    |                            |                 | 59 520                                 |                              | 59 520   | 19.84%                   |
|      |         | 1201-II15                    | 820     |        |                           |                       | A projektumra összesen – 1201-II15:  |                 | 300 000                    |                            |                 | 59 520                                 |                              | 59 520   | 19.84%                   |
|      |         | 1201-II16                    |         |        |                           |                       | Album kiadása a zentai csata 320. évfordulója alkalmából                                     |                 |                            |                            |                 |  |                              |  |                          |
|      |         |                              | 820     |        |                           |                       | Kulturális szolgáltatások  |                 |                            |                            |                 |  |                              |  |                          |
|      |         |                              |         | 409    | 423                       |                       | Szerződéses szolgáltatások   |                 | 160 000                    |                            |                 | 40 000                                 |                              | 40 000   | 25.00%                   |
|      |         |                              |         | 410    | 424                       |                       | Szakosított szolgáltatások   |                 | 40 000                     |                            |                 |  |                              |  | 0.00%                    |
|      |         |                              |         |        |                           |                       | A projektum finanszírozási forrásai – 1201-II16:   |                 |                            |                            |                 |  |                              |  |                          |
|      |         |                              |         |        |                           | 01                    | Bevételek a költségvetésből  |                 | 200 000                    |                            |                 | 40 000                                 |                              | 40 000   | 20.00%                   |
|      |         | 1201-II16                    | 820     |        |                           |                       | A projektumra összesen – 1201-II16:  |                 | 200 000                    |                            |                 | 40 000                                 |                              | 40 000   | 20.00%                   |
|      |         | 1201-II18                    |         |        |                           |                       | A Levéltár új épülete homlokzatának újjáépítéséhez szükséges projektdokumentáció kidolgozása |                 |                            |                            |                 |  |                              |  |                          |
|      |         |                              | 820     |        |                           |                       | Kulturális szolgáltatások  |                 |                            |                            |                 |  |                              |  |                          |
|      |         |                              |         | 491    | 4632                      |                       | Tőkeátutalások egyéb hatalmi szinteknek  |                 | 150 000                    |                            |                 | 150 000                                |                              | 150 000  | 100.00%                  |
|      |         |                              |         |        |                           |                       | A projektum finanszírozási forrásai – 1201-II18:   |                 |                            |                            |                 |  |                              |  |                          |
|      |         |                              |         |        |                           | 07                    | Átutalások egyéb hatalmi szinteknek  |                 | 150 000                    |                            |                 | 150 000                                |                              | 150 000  | 100.00%                  |
|      |         | 1201-II18                    | 820     |        |                           |                       | A projektumra összesen – 1201-II18:  |                 | 150 000                    |                            |                 | 150 000                                |                              | 150 000  | 100.00%                  |
|      |         |                              |         |        |                           |                       | A 7.4. fejezet finanszírozási forrásai:  |                 |                            |                            |                 |  |                              |  |                          |
|      |         |                              |         |        |                           |                       | Bevételek a költségvetésből  |                 | 11 731 000                 |                            |                 | 5 543 399                              |                              | 5 543 399  | 47.25%                   |
|      |         |                              |         |        |                           |                       | A költségvetés használók saját bevételei   |                 |                            | 798 000                    |                 |  | 2 734 000                    | 2 734 000  | 342.61%                  |
|      |         |                              |         |        |                           |                       | Átutalások egyéb hatalmi szinteknek  |                 | 150 000                    |                            |                 | 150 000                                |                              | 150 000  | 100.00%                  |
|      |         |                              |         |        |                           |                       | A 7.4. fejezetre összesen:   |                 | 11 881 000                 | 798 000                    |                 | 5 693 399                              | 2 734 000                    | 8 427 399  | 66.47%                   |
| 5    | 8       |                              |         |        |                           |                       | HELYI KÖZÖSSÉGEK   |                 |                            |                            |                 |  |                              |  |                          |
| 5    | 8.1     |                              |         |        |                           |                       | TISZAPART-ALVÉG HELYI KÖZÖSSÉG   |                 |                            |                            |                 |  |                              |  |                          |
|      |         | 0602                         |         |        |                           |                       | 15. PROGRAM: HELYI ÖNKORMÁNYZAT  |                 |                            |                            |                 |  |                              |  |                          |
|      |         | 0602-0002                    |         |        |                           |                       | A helyi közösségek működése  |                 |                            |                            |                 |  |                              |  |                          |
|      |         |                              | 160     |        |                           |                       | Máshova nem sorolt általános közszolgáltatások   |                 |                            |                            |                 |  |                              |  |                          |
|      |         |                              |         | 411    | 411                       |                       | A foglalkoztatottak keresete, pótlékai és térítményei (fizetések)                            |                 | 1 204 200                  |                            |                 | 590 916                                |                              | 590 916  | 49.07%                   |
|      |         |                              |         | 412    | 412                       |                       | A munkaadót terhelő szociális járulékok  |                 | 215 400                    |                            |                 | 105 776                                |                              | 105 776  | 49.11%                   |
|      |         |                              |         | 413    | 414                       |                       | A foglalkoztatottak szociális juttatásai   |                 | 18 000                     |                            |                 | 9 000                                  |                              | 9 000  | 50.00%                   |
|      |         |                              |         | 414    | 415                       |                       | A foglalkoztatottak térítményei  |                 | 126 000                    |                            |                 | 42 701                                 |                              | 42 701   | 33.89%                   |
|      |         |                              |         | 415    | 421                       |                       | Állandó kiadások   |                 | 210 000                    |                            |                 | 151 743                                |                              | 151 743  | 72.26%                   |
|      |         |                              |         | 416    | 422                       |                       | Utazási költségek  |                 | 10 000                     |                            |                 |  |                              |  | 0.00%                    |
|      |         |                              |         | 417    | 423                       |                       | Szerződéses szolgáltatások   |                 | 93 000                     |                            |                 | 10 581                                 |                              | 10 581   | 11.38%                   |

| Rész | Fejezet | Program szerinti osztályozás | Funkció | Pozíció | Közigazdasági osztályozás | Finanszírozási forrás | Leírás  | Belső felosztás | Eszközök a költségvetésből | Eszközök egyéb forrásokból | Belső felosztás | A költségvetési eszközök megvalósítása | Egyéb források megvalósítása | Teljes megvalósítás a 2017 január-júniusi időszakban | A megvalósítás százaléka |
|------|---------|------------------------------|---------|---------|---------------------------|-----------------------|---|-----------------|----------------------------|----------------------------|-----------------|--|------------------------------|--|--------------------------|
| 1    | 2       | 3                            | 4       | 5       | 6                         | 7                     | 8   | 9               | 10                         | 11                         | 12              | 13                                     | 14                           | 15   | 16                       |
|      |         |                              |         | 418     | 424                       |                       | Szakosított szolgáltatások  |                 | 63 000                     |                            |                 | 1 600                                  |                              | 1 600  | 2.54%                    |
|      |         |                              |         | 419     | 425                       |                       | Folyó javítások és karbantartás                                   |                 | 39 800                     |                            |                 | 1 200                                  |                              | 1 200  | 3.02%                    |
|      |         |                              |         | 420     | 426                       |                       | Anyag   |                 | 120 400                    |                            |                 | 14 547                                 |                              | 14 547   | 12.08%                   |
|      |         |                              |         | 421     | 465                       |                       | Egyéb dotációk és átutalások                                      |                 | 111 000                    |                            |                 | 50 920                                 |                              | 50 920   | 45.87%                   |
|      |         |                              |         | 422     | 512                       |                       | Gépek és felszerelés  |                 | 25 000                     |                            |                 |  |                              |  | 0.00%                    |
|      |         |                              |         |         |                           |                       | <b>A programtevékenység finanszírozási forrásai – 0602-0002:</b>  |                 |                            |                            |                 |  |                              |  |                          |
|      |         |                              |         |         |                           | 01                    | Bevételek a költségvetésből                                       |                 | 2 235 800                  |                            |                 | 978 984                                |                              | 978 984  | 43.79%                   |
|      |         | 0602-0002                    | 160     |         |                           |                       | <b>A programtevékenységre összesen – 0602-0002:</b>               |                 | <b>2 235 800</b>           |                            |                 | <b>978 984</b>                         |                              | 978 984  | 43.79%                   |
| 5    | 8.2     | 0602                         |         |         |                           |                       | <b>CENTAR-TÓPART HELYI KÖZÖSSÉG</b>                               |                 |                            |                            |                 |  |                              |  |                          |
|      |         | 0602-0002                    |         |         |                           |                       | <b>15. PROGRAM: HELYI ÖNKORMÁNYZAT</b>                            |                 |                            |                            |                 |  |                              |  |                          |
|      |         |                              |         |         |                           |                       | <b>A helyi közösségek működése</b>                                |                 |                            |                            |                 |  |                              |  |                          |
|      |         |                              | 160     |         |                           |                       | <i>Máshova nem sorolt általános közszolgáltatások</i>             |                 |                            |                            |                 |  |                              |  |                          |
|      |         |                              |         | 423     | 411                       |                       | A foglalkoztatottak keresete, pótlékai és térítményei (fizetések) |                 | 988 800                    |                            |                 | 448 537                                |                              | 448 537  | 45.36%                   |
|      |         |                              |         | 424     | 412                       |                       | A munkaadót terhelő szociális járulékok                           |                 | 177 000                    |                            |                 | 80 288                                 |                              | 80 288   | 45.36%                   |
|      |         |                              |         | 425     | 414                       |                       | A foglalkoztatottak szociális juttatásai                          |                 | 20 000                     |                            |                 | 3 260                                  |                              | 3 260  | 16.30%                   |
|      |         |                              |         | 426     | 421                       |                       | Állandó kiadások  |                 | 289 095                    |                            |                 | 157 090                                |                              | 157 090  | 54.34%                   |
|      |         |                              |         | 427     | 423                       |                       | Szerződéses szolgáltatások  |                 | 94 940                     |                            |                 | 12 847                                 |                              | 12 847   | 13.53%                   |
|      |         |                              |         | 428     | 424                       |                       | Szakosított szolgáltatások  |                 | 9 400                      |                            |                 |  |                              |  | 0.00%                    |
|      |         |                              |         | 429     | 425                       |                       | Folyó javítások és karbantartás                                   |                 | 116 100                    |                            |                 | 2 400                                  |                              | 2 400  | 2.07%                    |
|      |         |                              |         | 430     | 426                       |                       | Anyag   |                 | 62 040                     |                            |                 | 19 255                                 |                              | 19 255   | 31.04%                   |
|      |         |                              |         | 431     | 465                       |                       | Egyéb dotációk és átutalások                                      |                 | 62 500                     |                            |                 | 32 003                                 |                              | 32 003   | 51.21%                   |
|      |         |                              |         | 432     | 512                       |                       | Gépek és felszerelés  |                 | 35 000                     |                            |                 | 18 409                                 |                              | 18 409   | 52.60%                   |
|      |         |                              |         |         |                           |                       | <b>A programtevékenység finanszírozási forrásai – 0602-0002:</b>  |                 |                            |                            |                 |  |                              |  |                          |
|      |         |                              |         |         |                           | 01                    | Bevételek a költségvetésből                                       |                 | 1 854 875                  |                            |                 | 774 089                                |                              | 774 089  | 41.73%                   |
|      |         | 0602-0002                    | 160     |         |                           |                       | <b>A programtevékenységre összesen – 0602-0002:</b>               |                 | <b>1 854 875</b>           |                            |                 | <b>774 089</b>                         |                              | 774 089  | 41.73%                   |
| 5    | 8.3     | 0602                         |         |         |                           |                       | <b>KERTEK HELYI KÖZÖSSÉG</b>                                      |                 |                            |                            |                 |  |                              |  |                          |
|      |         | 0602-0002                    |         |         |                           |                       | <b>15. PROGRAM: HELYI ÖNKORMÁNYZAT</b>                            |                 |                            |                            |                 |  |                              |  |                          |
|      |         |                              |         |         |                           |                       | <b>A helyi közösségek működése</b>                                |                 |                            |                            |                 |  |                              |  |                          |
|      |         |                              | 160     |         |                           |                       | <i>Máshova nem sorolt általános közszolgáltatások</i>             |                 |                            |                            |                 |  |                              |  |                          |
|      |         |                              |         | 433     | 411                       |                       | A foglalkoztatottak keresete, pótlékai és térítményei (fizetések) |                 | 989 900                    |                            |                 | 460 864                                |                              | 460 864  | 46.56%                   |
|      |         |                              |         | 434     | 412                       |                       | A munkaadót terhelő szociális járulékok                           |                 | 177 500                    |                            |                 | 82 495                                 |                              | 82 495   | 46.48%                   |
|      |         |                              |         | 435     | 414                       |                       | A foglalkoztatottak szociális juttatásai                          |                 | 40 000                     |                            |                 |  |                              |  | 0.00%                    |
|      |         |                              |         | 436     | 416                       |                       | A foglalkoztatottak díjai és egyéb külön kiadások                 |                 | 30 000                     |                            |                 | 24 081                                 |                              | 24 081   | 80.27%                   |
|      |         |                              |         | 437     | 421                       |                       | Állandó kiadások  |                 | 318 900                    |                            |                 | 200 171                                |                              | 200 171  | 62.77%                   |
|      |         |                              |         | 438     | 423                       |                       | Szerződéses szolgáltatások  |                 | 237 000                    |                            |                 | 65 974                                 |                              | 65 974   | 27.84%                   |



| Rész | Fejezet | Program szerinti osztályozás | Funkció | Pozíció | Közigazdászati osztályozás | Finanszírozási forrás | Leírás  | Belső felosztás | Eszközök a költségvetésből | Eszközök egyéb forrásokból | Belső felosztás | A költségvetési eszközök megvalósítása | Egyéb források megvalósítása | Teljes megvalósítás a 2017 január-júniusi időszakban | A megvalósítás százaléka |
|------|---------|------------------------------|---------|---------|----------------------------|-----------------------|---|-----------------|----------------------------|----------------------------|-----------------|--|------------------------------|--|--------------------------|
| 1    | 2       | 3                            | 4       | 5       | 6                          | 7                     | 8   | 9               | 10                         | 11                         | 12              | 13                                     | 14                           | 15   | 16                       |
|      |         |                              |         | 439     | 425                        |                       | Folyó javítások és karbantartás                                   |                 | 226 800                    |                            |                 | 2 220                                  |                              | 2 220  | 0.98%                    |
|      |         |                              |         | 440     | 426                        |                       | Anyag   |                 | 77 547                     |                            |                 | 27 615                                 |                              | 27 615   | 35.61%                   |
|      |         |                              |         | 441     | 465                        |                       | Egyéb dotációk és átutalások                                      |                 | 75 500                     |                            |                 | 35 161                                 |                              | 35 161   | 46.57%                   |
|      |         |                              |         | 442     | 513                        |                       | Egyéb ingatlan és felszerelés                                     |                 | 20 000                     |                            |                 |  |                              |  | 0.00%                    |
|      |         |                              |         |         |                            |                       | <b>A programtevékenység finanszírozási forrásai – 0602-0002:</b>  |                 |                            |                            |                 |  |                              |  |                          |
|      |         |                              |         |         |                            | 01                    | Bevételek a költségvetésből                                       |                 | 2 193 147                  |                            |                 | 898 580                                |                              | 898 580  | 40.97%                   |
|      |         | 0602-0002                    | 160     |         |                            |                       | <b>A programtevékenységre összesen – 0602-0002:</b>               |                 | <b>2 193 147</b>           |                            |                 | <b>898 580</b>                         |                              | 898 580  | 40.97%                   |
| 5    | 8.4     |                              |         |         |                            |                       | <b>FELSŐHEGY HELYI KÖZÖSSÉG</b>                                   |                 |                            |                            |                 |  |                              |  |                          |
|      |         | 0602                         |         |         |                            |                       | <b>15. PROGRAM: HELYI ÖNKORMÁNYZAT</b>                            |                 |                            |                            |                 |  |                              |  |                          |
|      |         | 0602-0002                    |         |         |                            |                       | <b>A helyi közösségek működése</b>                                |                 |                            |                            |                 |  |                              |  |                          |
|      |         |                              | 160     |         |                            |                       | <i>Máshova nem sorolt általános közszolgáltatások</i>             |                 |                            |                            |                 |  |                              |  |                          |
|      |         |                              |         | 443     | 411                        |                       | A foglalkoztatottak keresete, pótlékai és térítményei (fizetések) |                 | 941 500                    |                            |                 | 473 856                                |                              | 473 856  | 50.33%                   |
|      |         |                              |         | 444     | 412                        |                       | A munkaadót terhelő szociális járulékok                           |                 | 168 400                    |                            |                 | 84 820                                 |                              | 84 820   | 50.37%                   |
|      |         |                              |         | 445     | 414                        |                       | A foglalkoztatottak szociális juttatásai                          |                 | 8 000                      |                            |                 |  |                              |  | 0.00%                    |
|      |         |                              |         | 446     | 421                        |                       | Allandó kiadások  |                 | 270 000                    |                            |                 | 151 232                                |                              | 151 232  | 56.01%                   |
|      |         |                              |         | 447     | 423                        |                       | Szerződéses szolgáltatások  |                 | 20 000                     |                            |                 |  |                              |  | 0.00%                    |
|      |         |                              |         | 448     | 424                        |                       | Szakosított szolgáltatások  |                 | 60 000                     |                            |                 |  |                              |  | 0.00%                    |
|      |         |                              |         | 449     | 425                        |                       | Folyó javítások és karbantartás                                   |                 | 71 800                     |                            |                 |  |                              |  | 0.00%                    |
|      |         |                              |         | 450     | 426                        |                       | Anyag   |                 | 72 590                     |                            |                 | 23 615                                 |                              | 23 615   | 32.53%                   |
|      |         |                              |         | 451     | 465                        |                       | Egyéb dotációk és átutalások                                      |                 | 71 000                     |                            |                 | 32 646                                 |                              | 32 646   | 45.98%                   |
|      |         |                              |         | 452     | 512                        |                       | Gépek és felszerelés  |                 | 49 410                     |                            |                 |  |                              |  | 0.00%                    |
|      |         |                              |         |         |                            |                       | <b>A programtevékenység finanszírozási forrásai – 0602-0002:</b>  |                 |                            |                            |                 |  |                              |  |                          |
|      |         |                              |         |         |                            | 01                    | Bevételek a költségvetésből                                       |                 | 1 732 700                  |                            |                 | 766 169                                |                              | 766 169  | 44.22%                   |
|      |         | 0602-0002                    | 160     |         |                            |                       | <b>A programtevékenységre összesen – 0602-0002:</b>               |                 | <b>1 732 700</b>           |                            |                 | <b>766 169</b>                         |                              | 766 169  | 44.22%                   |
| 5    | 8.5     |                              |         |         |                            |                       | <b>BÁCSKA–BOGARAS HELYI KÖZÖSSÉG</b>                              |                 |                            |                            |                 |  |                              |  |                          |
|      |         | 0602                         |         |         |                            |                       | <b>15. PROGRAM: HELYI ÖNKORMÁNYZAT</b>                            |                 |                            |                            |                 |  |                              |  |                          |
|      |         | 0602-0002                    |         |         |                            |                       | <b>A helyi közösségek működése</b>                                |                 |                            |                            |                 |  |                              |  |                          |
|      |         |                              | 160     |         |                            |                       | <i>Máshova nem sorolt általános közszolgáltatások</i>             |                 |                            |                            |                 |  |                              |  |                          |
|      |         |                              |         | 453     | 411                        |                       | A foglalkoztatottak keresete, pótlékai és térítményei (fizetések) |                 | 415 400                    |                            |                 | 203 929                                |                              | 203 929  | 49.09%                   |
|      |         |                              |         | 454     | 412                        |                       | A munkaadót terhelő szociális járulékok                           |                 | 74 100                     |                            |                 | 36 503                                 |                              | 36 503   | 49.26%                   |
|      |         |                              |         | 455     | 414                        |                       | A foglalkoztatottak szociális juttatásai                          |                 | 9 200                      |                            |                 |  |                              |  | 0.00%                    |
|      |         |                              |         | 456     | 421                        |                       | Allandó kiadások  |                 | 430 000                    |                            |                 | 135 812                                |                              | 135 812  | 31.58%                   |
|      |         |                              |         | 457     | 422                        |                       | Utazási költségek   |                 | 35 000                     |                            |                 | 5 303                                  |                              | 5 303  | 15.15%                   |
|      |         |                              |         | 458     | 423                        |                       | Szerződéses szolgáltatások  |                 | 75 000                     |                            |                 | 13 312                                 |                              | 13 312   | 17.75%                   |
|      |         |                              |         | 459     | 424                        |                       | Szakosított szolgáltatások  |                 | 10 000                     |                            |                 |  |                              |  | 0.00%                    |

| Rész | Fejezet | Program szerinti osztályozás | Funkció | Posztó | Közzgazdasági osztályozás | Finanszírozási forrás | Leírás  | Belső felosztás | Eszközök a költségvetésből | Eszközök egyéb forrásokból | Belső felosztás | A költségvetési eszközök megvalósítása | Egyéb források megvalósítása | Teljes megvalósítás a 2017 január-júniusi időszakban | A megvalósítás százaléka |
|------|---------|------------------------------|---------|--------|---------------------------|-----------------------|---|-----------------|----------------------------|----------------------------|-----------------|--|------------------------------|--|--------------------------|
| 1    | 2       | 3                            | 4       | 5      | 6                         | 7                     | 8   | 9               | 10                         | 11                         | 12              | 13                                     | 14                           | 15   | 16                       |
|      |         |                              |         | 460    | 425                       |                       | Folyó javítások és karbantartás                                   |                 | 46 800                     |                            |                 |  |                              |  | 0.00%                    |
|      |         |                              |         | 461    | 426                       |                       | Anyag   |                 | 170 000                    |                            |                 | 14 061                                 |                              | 14 061   | 8.27%                    |
|      |         |                              |         | 462    | 465                       |                       | Egyéb dotációk és átutalások                                      |                 | 15 400                     |                            |                 | 8 135                                  |                              | 8 135  | 52.82%                   |
|      |         |                              |         | 463    | 482                       |                       | Adók, kötelező illetékek és bírságok                              |                 | 10 000                     |                            |                 |  |                              |  | 0.00%                    |
|      |         |                              |         | 464    | 512                       |                       | Gépek és felszerelés  |                 | 106 400                    |                            |                 |  |                              |  | 0.00%                    |
|      |         |                              |         |        |                           |                       | <b>A programtevékenység finanszírozási forrásai – 0602-0002:</b>  |                 |                            |                            |                 |  |                              |  |                          |
|      |         |                              |         |        |                           | 01                    | Bevételek a költségvetésből                                       |                 | 1 397 300                  |                            |                 | 417 054                                |                              | 417 054  | 29.85%                   |
|      |         | 0602-0002                    | 160     |        |                           |                       | <b>A programtevékenységre összesen – 0602-0002:</b>               |                 | <b>1 397 300</b>           |                            |                 | <b>417 054</b>                         |                              | <b>417 054</b>                                       | <b>29.85%</b>            |
| 5    | 8.6     |                              |         |        |                           |                       | <b>TORNYOS HELYI KÖZÖSSÉG</b>                                     |                 |                            |                            |                 |  |                              |  |                          |
|      |         | 0602                         |         |        |                           |                       | <b>15. PROGRAM: HELYI ÖNKORMÁNYZAT</b>                            |                 |                            |                            |                 |  |                              |  |                          |
|      |         | 0602-0002                    |         |        |                           |                       | <b>A helyi közösségek működése</b>                                |                 |                            |                            |                 |  |                              |  |                          |
|      |         |                              | 160     |        |                           |                       | <i>Máshova nem sorolt általános közszolgáltatások</i>             |                 |                            |                            |                 |  |                              |  |                          |
|      |         |                              |         | 465    | 411                       |                       | A foglalkoztatottak keresete, pótlékai és térítményei (fizetések) |                 | 1 204 000                  |                            |                 | 594 750                                | 69 000                       | 663 750  | 55.13%                   |
|      |         |                              |         | 466    | 412                       |                       | A munkaadót terhelő szociális járulékok                           |                 | 215 500                    |                            |                 | 106 460                                | 13 000                       | 119 460  | 55.43%                   |
|      |         |                              |         | 467    | 414                       |                       | A foglalkoztatottak szociális juttatásai                          |                 | 12 000                     |                            |                 | 6 000                                  |                              | 6 000  | 50.00%                   |
|      |         |                              |         | 468    | 421                       |                       | Allandó kiadások  |                 | 58 800                     |                            |                 | 35 220                                 |                              | 35 220   | 59.90%                   |
|      |         |                              |         | 469    | 422                       |                       | Utazási költségek   |                 | 36 800                     |                            |                 | 24 000                                 |                              | 24 000   | 65.22%                   |
|      |         |                              |         | 470    | 423                       |                       | Szerződéses szolgáltatások  |                 | 115 340                    |                            |                 | 14 177                                 |                              | 14 177   | 12.29%                   |
|      |         |                              |         | 471    | 424                       |                       | Szakosított szolgáltatások  |                 | 30 050                     |                            |                 |  |                              |  | 0.00%                    |
|      |         |                              |         | 472    | 425                       |                       | Folyó javítások és karbantartás                                   |                 | 59 700                     |                            |                 |  |                              |  | 0.00%                    |
|      |         |                              |         | 473    | 426                       |                       | Anyag   |                 | 123 610                    |                            |                 | 47 389                                 | 4 000                        | 51 389   | 41.57%                   |
|      |         |                              |         | 474    | 465                       |                       | Egyéb dotációk és átutalások                                      |                 | 108 500                    |                            |                 | 54 205                                 |                              | 54 205   | 49.96%                   |
|      |         |                              |         | 475    | 512                       |                       | Gépek és felszerelés  |                 | 28 000                     |                            |                 | 26 560                                 |                              | 26 560   | 94.86%                   |
|      |         |                              |         |        |                           |                       | <b>A programtevékenység finanszírozási forrásai – 0602-0002:</b>  |                 |                            |                            |                 |  |                              |  |                          |
|      |         |                              |         |        |                           | 01                    | Bevételek a költségvetésből                                       |                 | 1 992 300                  |                            |                 | 908 760                                |                              | 908 760  | 45.61%                   |
|      |         |                              |         |        |                           | 07                    | Átutalások egyéb hatalmi szintektől                               |                 |                            |                            |                 |  | 86 000                       | 86 000   |                          |
|      |         | 0602-0002                    | 160     |        |                           |                       | <b>A programtevékenységre összesen – 0602-0002:</b>               |                 | <b>1 992 300</b>           |                            |                 | <b>908 760</b>                         | <b>86 000</b>                | <b>994 760</b>                                       | <b>49.93%</b>            |
| 5    | 8.7     |                              |         |        |                           |                       | <b>KEVI HELYI KÖZÖSSÉG</b>  |                 |                            |                            |                 |  |                              |  |                          |
|      |         | 0602                         |         |        |                           |                       | <b>15. PROGRAM: HELYI ÖNKORMÁNYZAT</b>                            |                 |                            |                            |                 |  |                              |  |                          |
|      |         | 0602-0002                    |         |        |                           |                       | <b>A helyi közösségek működése</b>                                |                 |                            |                            |                 |  |                              |  |                          |
|      |         |                              | 160     |        |                           |                       | <i>Máshova nem sorolt általános közszolgáltatások</i>             |                 |                            |                            |                 |  |                              |  |                          |
|      |         |                              |         | 476    | 411                       |                       | A foglalkoztatottak keresete, pótlékai és térítményei (fizetések) |                 | 424 400                    |                            |                 | 203 929                                |                              | 203 929  | 48.05%                   |
|      |         |                              |         | 477    | 412                       |                       | A munkaadót terhelő szociális járulékok                           |                 | 76 000                     |                            |                 | 36 503                                 |                              | 36 503   | 48.03%                   |
|      |         |                              |         | 478    | 414                       |                       | A foglalkoztatottak szociális juttatásai                          |                 | 9 000                      |                            |                 | 9 000                                  |                              | 9 000  | 100.00%                  |
|      |         |                              |         | 479    | 415                       |                       | A foglalkoztatottak térítményei                                   |                 | 156 000                    |                            |                 | 72 175                                 |                              | 72 175   | 46.27%                   |

| Rész | Fejezet | Program szerinti osztályozás | Funkció | Pozíció | Közigazdasági osztályozás | Finanszírozási forrás | Leírás   | Belső felosztás | Eszközök a költségvetésből | Eszközök egyéb forrásokból | Belső felosztás | A költségvetési eszközök megvalósítása | Egyéb források megvalósítása | Teljes megvalósítás a 2017 január-júniusi időszakban | A megvalósítás százaléka |
|------|---------|------------------------------|---------|---------|---------------------------|-----------------------|--|-----------------|----------------------------|----------------------------|-----------------|--|------------------------------|--|--------------------------|
| 1    | 2       | 3                            | 4       | 5       | 6                         | 7                     | 8  | 9               | 10                         | 11                         | 12              | 13                                     | 14                           | 15   | 16                       |
|      |         |                              |         | 480     | 421                       |                       | Állandó kiadások   |                 | 313 000                    |                            |                 | 73 984                                 |                              | 73 984   | 23.64%                   |
|      |         |                              |         | 481     | 423                       |                       | Szerződéses szolgáltatások                                       |                 | 53 000                     |                            |                 | 20 808                                 |                              | 20 808   | 39.26%                   |
|      |         |                              |         | 482     | 426                       |                       | Anyag  |                 | 55 000                     |                            |                 | 23 068                                 |                              | 23 068   | 41.94%                   |
|      |         |                              |         | 483     | 465                       |                       | Egyéb dotációk és átutalások                                     |                 | 29 500                     |                            |                 | 15 122                                 |                              | 15 122   | 51.26%                   |
|      |         |                              |         |         |                           |                       | <b>A programtevékenység finanszírozási forrásai – 0602-0002:</b> |                 |                            |                            |                 |  |                              |  |                          |
|      |         |                              |         |         |                           | 01                    | Bevételek a költségvetésből                                      |                 | 1 115 900                  |                            |                 | 454 588                                |                              | 454 588  | 40.74%                   |
|      |         | 0602-0002                    | 160     |         |                           |                       | <b>A programtevékenységre összesen – 0602-0002:</b>              |                 | <b>1 115 900</b>           |                            |                 | <b>454 588</b>                         |                              | 454 588  | 40.74%                   |
|      |         |                              |         |         |                           |                       | <b>A 8. fejezet finanszírozási forrásai:</b>                     |                 |                            |                            |                 |  |                              |  |                          |
|      |         |                              |         |         |                           |                       | Bevételek a költségvetésből                                      |                 | 12 522 022                 |                            |                 | 5 198 225                              |                              | 5 198 225  | 41.51%                   |
|      |         |                              |         |         |                           |                       | Átutalások egyéb hatalmi szintektől                              |                 |                            |                            |                 | 86 000                                 |                              | 86 000   |                          |
|      |         |                              |         |         |                           |                       | <b>A 8. fejezetre összesen:</b>                                  |                 | <b>12 522 022</b>          |                            |                 | <b>5 198 225</b>                       | <b>86 000</b>                | 5 284 225  | 42.20%                   |
|      |         |                              |         |         |                           |                       | <b>Az 5. rész finanszírozási forrásai:</b>                       |                 |                            |                            |                 |  |                              |  |                          |
|      |         |                              |         |         |                           | 01                    | Bevételek a költségvetésből                                      |                 | 676 455 709                |                            |                 | 296 217 472                            |                              | 296 217 472  | 43.79%                   |
|      |         |                              |         |         |                           | 03                    | A munkaadót terhelő szociális járulékok                          |                 |                            |                            |                 |  |                              |  |                          |
|      |         |                              |         |         |                           | 04                    | A költségvetés használók saját bevételei                         |                 |                            | 908 000                    |                 |  | 16 431 523                   | 16 431 523   | 1809.64%                 |
|      |         |                              |         |         |                           | 05                    | Adományok külföldi országoktól                                   |                 |                            | 12 156 000                 |                 |  |                              |  | 0.00%                    |
|      |         |                              |         |         |                           | 07                    | Átutalások egyéb hatalmi szintektől                              |                 | 331 574 579                | 8 200 000                  |                 | 20 964 693                             | 86 000                       | 21 050 693   | 6.20%                    |
|      |         |                              |         |         |                           | 08                    | Önkéntes átutalások természetes és jogi személyektől             |                 | 3 200 000                  | 6 200 000                  |                 |  | 128 941                      | 128 941  | 1.37%                    |
|      |         |                              |         |         |                           | 13                    | Korábbi évekből származó nem felosztott bevétel-többlet          |                 | 110 752 000                |                            |                 | 9 834 170                              |                              | 9 834 170  | 8.88%                    |
|      |         |                              |         |         |                           | 16                    | Szülői hozzájárulás a nem oktatási tevékenységekhez              |                 |                            | 205 000                    |                 |  |                              |  | 0.00%                    |
|      |         |                              |         |         |                           |                       | <b>Az 5. részre összesen:</b>                                    |                 | <b>1 121 982 288</b>       | <b>27 669 000</b>          |                 | <b>327 016 335</b>                     | <b>16 646 464</b>            | <b>343 662 799</b>                                   | <b>29.89%</b>            |
|      |         |                              |         |         |                           |                       | <b>Az 1.,2.,3.,4. és 5. részek finanszírozási forrásai:</b>      |                 |                            |                            |                 |  |                              |  |                          |
|      |         |                              |         |         |                           | 01                    | Bevételek a költségvetésből                                      |                 | 720 554 109                |                            |                 | 317 860 372                            |                              | 317 860 372  | 44.11%                   |
|      |         |                              |         |         |                           | 03                    | A munkaadót terhelő szociális járulékok                          |                 |                            |                            |                 |  |                              |  |                          |
|      |         |                              |         |         |                           | 04                    | A költségvetés használók saját bevételei                         |                 |                            | 908 000                    |                 |  | 16 431 523                   | 16 431 523   | 1809.64%                 |
|      |         |                              |         |         |                           | 05                    | Adományok külföldi országoktól                                   |                 |                            | 12 156 000                 |                 |  |                              |  | 0.00%                    |
|      |         |                              |         |         |                           | 07                    | Átutalások egyéb hatalmi szintektől                              |                 | 331 574 579                | 8 200 000                  |                 | 20 964 693                             | 86 000                       | 21 050 693   | 6.20%                    |
|      |         |                              |         |         |                           | 08                    | Önkéntes átutalások természetes és jogi személyektől             |                 | 3 200 000                  | 6 200 000                  |                 |  | 128 941                      | 128 941  | 1.37%                    |
|      |         |                              |         |         |                           | 13                    | Korábbi évekből származó nem felosztott bevétel-többlet          |                 | 110 752 000                |                            |                 | 9 834 170                              |                              | 9 834 170  | 8.88%                    |
|      |         |                              |         |         |                           | 15                    | Adományokból származó nem felhasznált eszközök korábbi évekből   |                 |                            |                            |                 |  |                              |  |                          |
|      |         |                              |         |         |                           | 16                    | Szülői hozzájárulás a nem oktatási tevékenységekhez              |                 |                            | 205 000                    |                 |  |                              |  | 0.00%                    |
|      |         |                              |         |         |                           |                       | <b>Az 1.,2.,3.,4. és 5. részekre összesen:</b>                   |                 | <b>1 166 080 688</b>       | <b>27 669 000</b>          |                 | <b>348 659 235</b>                     | <b>16 646 464</b>            | <b>365 305 699</b>                                   | <b>30.60%</b>            |

## JELENTÉS

### A ZENTA KÖZSÉG 2017. ÉVI KÖLTSÉGVETÉSÉRŐL SZÓLÓ RENDELET 2017. JANUÁR-JÚNIUS IDŐSZAK KÖZÖTTI VÉGREHAJTÁSÁRÓL

A Zenta község 2017. évi költségvetéséről szóló rendelet 2017. január-június időszak közötti végrehajtásáról szóló jelentés összeállításának jogalapját a költségvetési rendszerről szóló törvény (az SZK Hivatalos Közlönye, 54/2009., 73/2010., 101/2010., 101/2011., 93/2012., 62/2013., 63/2013. szám – kiigazítás, 108/2013., 142/2014., 68/2015. szám – másik törvény, 103/15. és 99/2016. szám – a továbbiakban: törvény) 76. szakasza és a költségvetési számvitelről szóló kormányrendelet (az SZK Hivatalos Közlönye, 125/03. és 12/06. szám) 8. szakasza tartalmazza.

A költségvetési rendszerről szóló törvény (az SZK Hivatalos Közlönye, 54/2009., 73/2010., 101/2010., 101/2011., 93/2012., 62/2013., 63/2013. szám – kiigazítás, 108/2013., 142/2014., 68/2015. szám – másik törvény, 103/15. és 99/2016. szám – a továbbiakban: törvény) 29. szakaszának megfelelően a költségvetés az egységes költségvetési osztályozás alapján kerül elkészítésre és végrehajtásra, amely felöleli a bevételek és jövedelmek közgazdasági osztályozását, a költségek és kiadások közgazdasági osztályozását, a szervezési osztályozást, a funkcionális osztályozást, a program szerinti osztályozást, valamint a finanszírozási források szerinti osztályozást.

Zenta község költségvetésének 2017.01.01-je és 2017.06.30-a közötti végrehajtása Zenta község konszolidált kincstári számláján keresztül történt, mely a Kincstári Igazgatóságnál kerül vezetésre, és egységesítetten funkcionál a községi költségvetés végrehajtására szolgáló számlán, a költségvetés közvetett használóinak alszámláin, továbbá a közpénzek egyéb használóinak alszámláin keresztül, melyek az alábbiak:

Zenta Község Idegenforgalmi Szervezete, a Snežana-Hófehérke Óvoda, a Thurzó Lajos MOK, a Zentai Magyar Kamaraszínház, a Stevan Sremac Szerb Művelődési Központ, a zentai Történelmi Levéltár, a Tiszapart-Alvég Helyi Közösség, a Centar-Tópart Helyi Közösség, a Kertek Helyi Közösség, a Felsőhegy Helyi Közösség, a Bácska-Bogaras Helyi Közösség, a Tornynos Helyi Közösség, és a Kevi Helyi Közösség.

#### **A jóváhagyott eszközök és a 2017.01.01-je és 2017.06.30-a közötti időszak szerinti végrehajtás közötti jelentős eltérések magyarázata**

A tervezett bevételek **24.762.979,00 dinár** összeggel megnövelésre kerültek, ami 1.193.749.688.00 dinárösszeget tesz ki összesen, a Köztársaságtól és a Vajdaság Autonóm Tartománytól kapott céleszközök miatt.

A Zenta község 2017. évi költségvetéséről szóló rendelettel jóváhagyott appropriációk végrehajtása folyamán eltérések keletkeztek az alábbi költségvetési eszközhasználóknál:

A helyi önkormányzati egység Zentán az Ács József utcában és az Árpád utca egy részén kiépítendő csatornahálózat kiépítését illető társfinanszírozásáról szóló, 2017. április 6-án megkötött 104-401-1071/2017-04 számú szerződés alapján új appropriáció került megnyitásra az 5. rész – Zentai Községi Közigazgatási Hivatal, 2. program: kommunális tevékenység, 1102-II6 projektum, 620-as funkció – közösségfejlesztés, 486-os pozíció, 07-es finanszírozási forrás – adományok egyéb hatalmi szintektől, 511-es közgazdasági osztályozás – épületek és építési létesítmények, 9.367.231,20 dinár összegben.

3 A helyi önkormányzati egység Zenta településen a csapadék- és a megtisztított vizek szivattyúállomásának szanálásáról szóló, 2017. április 6-án megkötött 104-401-1073/2017-04 számú szerződés alapján új appropriáció került megnyitásra az 5. rész – Zentai Községi Közigazgatási Hivatal, 2. program: kommunális tevékenység, 1102-II7 projektum, 620-as funkció – közösségfejlesztés, 487-es pozíció, 07-es finanszírozási forrás – adományok egyéb hatalmi szintektől, 511-es közgazdasági osztályozás – épületek és építési létesítmények, 6.403.740,80 dinár összegben.

A helyi önkormányzati egység Zenta községben a határutak rendezését illető társfinanszírozásáról szóló, 2017. április 28-án megkötött 104-401-1094/2017-05 számú szerződés alapján új appropriáció került megnyitásra az 5. rész – Zentai Községi Közigazgatási Hivatal, 5. program: mezőgazdaságfejlesztés, 0101-III1 projektum, 421-es funkció – mezőgazdaság, 485-ös pozíció, 07-es finanszírozási forrás – adományok egyéb hatalmi szintektől, 424-es közgazdasági osztályozás – szakosított szolgáltatások, 8.819.007,00 dinár összegben.

A 2017. évben a Vajdaság AT területén található községi és városi közkönyvtárak részére való könyv- és egyéb kiadványbeszerzés társfinanszírozásáról szóló, 2017. június 1-jén megkötött 137-451-1710/2017-01 számú szerződés alapján új appropriáció került megnyitásra az 5. rész – Zentai Községi Közigazgatási Hivatal, 7.1 fejezet – Thurzó Lajos Művelődési-oktatási Központ, 13. program: a kultúra fejlesztése, 0201-III17 projektum, 820-as funkció – kulturális szolgáltatások, 490-es pozíció, 07-es finanszírozási forrás – adományok egyéb hatalmi szintektől, 463-as közgazdasági osztályozás – átutalások egyéb hatalmi szinteknek, 23.000,00 dinár összegben.

A 2017. évben a Vajdaság AT területén található kulturális örökség védelmének és megőrzésének területét illető programok és projektumok társfinanszírozásáról szóló, 2017. június 20-án meghozott 137-451-1378/2017-01 számú határozat alapján új appropriáció került megnyitásra az 5. rész – Zentai Községi Közigazgatási Hivatal, 7.4 fejezet – Történelmi Levéltár, 13. program: a kultúra fejlesztése, 1201-III18 projektum, 820-as funkció – kulturális szolgáltatások, 491-es pozíció, 07-es finanszírozási forrás – adományok egyéb hatalmi szintektől, 463-as közgazdasági osztályozás – átutalások egyéb hatalmi szinteknek, 150.000,00 dinár összegben.

**A 2017.01.01-jétől 2017.06.30-áig** terjedő időszakban az alábbi pozíciók keretében történt elégtelen mennyiségű eszköztervezés miatt határozattal elvégzésre került az appropriációk módosítása:

- a 207-es pozíció, 481-es közgazdasági osztályozás szerinti kormányon kívüli szervezetek dotálása tétel 1.500.000,00 dinárról 700.000,00 dinárral került megnövelésre, miáltal az 2.200.000,00 dinárt tett ki, a 205-ös pozíció továbbá 200.000,00 dinárral, a 208-as pozíció pedig 500.000,00 dinárral került csökkentésre,
- a 207-es pozíció, 481-es közgazdasági osztályozás szerinti kormányon kívüli szervezetek dotálása tétel 2.200.000,00 dinárról 300.000,00 dinárral került megnövelésre, miáltal az 2.500.000,00 dinárt tett ki, a 208-as pozíció pedig 300.000,00 dinárral került csökkentésre,
- a 80-as pozíció, 481-es közgazdasági osztályozás szerinti kormányon kívüli szervezetek dotálása tétel 400.000,00 dinárról 110.000,00 dinárral került megnövelésre, miáltal az 510.000,00 dinárt tett ki, a 150-es pozíció pedig 110.000,00 dinárral került csökkentésre,
- a 200-as pozíció, 511-es közgazdasági osztályozás szerinti épületek és építési létesítmények tétel 26.558.000,00 dinárról 380.000,00 dinárral került megnövelésre, miáltal az 26.938.000,00 dinárt tett ki, a 110-es pozíció pedig 380.000,00 dinárral került csökkentésre.

# 3

## **Jelentés a folyó és az állandó költségvetési tartalék eszközei 2017.01.01-je és 2017.06.30-a közötti időszakban történt használatáról**

A költségvetési rendszerről szóló törvény (az SZK Hivatalos Közlönye, 54/2009., 73/2010., 101/2010., 101/2011., 93/2012., 62/2013., 63/2013. szám – kiigazítás, 108/2013., 142/2014., 68/2015. szám –

másik törvény, 103/15. és 99/2016. szám) 69. és 70. szakaszával meghatározásra került a folyó és az állandó költségvetési tartalék tervezésének és használatának módja.

### **Folyó költségvetési tartalék**

A költségvetési rendszerről szóló törvény (az SZK Hivatalos Közlönye, 54/2009., 73/2010., 101/2010., 101/2011., 93/2012., 62/2013., 63/2013. szám – kiigazítás, 108/2013., 142/2014., 68/2015. szám – másik törvény, 103/15. és 99/2016. szám) 69. szakasza alapján a költségvetés keretében a tervezett bevételek egy része nem kerül előre elosztásra, hanem folyó költségvetési tartalék címen megtartásra kerül, és azon nem tervezett rendeltetésekre kerül felhasználásra, melyekre nem került appropriáció megállapításra, vagy azon rendeltetésekre, melyekre az év folyamán szükség mutatkozik, és az appropriációk nem voltak elégségesek. A folyó költségvetési tartalék eszközei a fiskális év folyamán meghatározott rendeltetésekre elosztásra kerülnek a közvetlen költségvetési eszközhasználók között.

A Zenta község 2017. évi költségvetéséről szóló rendeletben (Zenta Község Hivatalos Lapja, 29/2016. szám) a folyó költségvetési tartalék tervezett eszközei 1.200.000,00 dinárt tesznek ki, amiből:

- 2017.05.11-én határozattal az 1. rész – Zentai Községi Képviselő-testület – 1. fejezete 16. programjának – a helyi önkormányzat politikai rendszere – keretében a 2101-0001. számú programtevékenység: a Képviselő-testület működése, 111-es funkció, 01-es finanszírozási forrás, 484-es pozíció, 621-es közgazdasági osztályozás – részesedés egyéb pénzügyi közintézmények tőkéjében, 81.000,00 dinár összegben új pozíció került megnyitásra, az újvidéki Vajdasági Településrendezési Intézet közvállalat alaptőkéje társalapítói betétjének finanszírozására.
- 2017.06.13-án határozattal új pozíció és projektum került megnyitásra az 5. rész – Községi Közigazgatási Hivatal – 1. fejezete 15. programjának – helyi önkormányzat – keretében, 0602-Π9. számú projektum: a zentai csatát ábrázoló festmény beszerzése, 820-as funkció, 01-es finanszírozási forrás, 488-as pozíció, 515-ös közgazdasági osztályozás – nem anyagi vagyon, 850.000,00 dinár összegben, a zentai csatát ábrázoló festmény beszerzésére.

### **Állandó költségvetési tartalék**

A költségvetési rendszerről szóló törvény (az SZK Hivatalos Közlönye, 54/2009., 73/2010., 101/2010., 101/2011., 93/2012., 62/2013., 63/2013. szám – kiigazítás, 108/2013., 142/2014., 68/2015. szám – másik törvény, 103/15. és 99/2016. szám) 70. szakaszával összhangban szabályozásra került az állandó költségvetési tartalék használata.

3 Az állandó költségvetési tartalék a kiadások finanszírozására kerül felhasználásra a Szerb Köztársaság és a helyi hatalom rendkívüli körülmények következményeinek elhárításában való részvétele címén, mint például földrengés, árvíz, aszály, tűz, földcsuszamlások, hófúvások, jégeső, állati és növényi betegségek, környezeti katasztrófák és egyéb elemi csapások, illetve egyéb rendkívüli események, melyek az emberek életét és egészségét veszélyeztethetik, vagy nagyobb kárt okozhatnak.

A Zenta község 2017. évi költségvetéséről szóló rendeletben (Zenta Község Hivatalos Lapja, 29/2016. szám) az állandó költségvetési tartalék tervezett eszközei 150.000,00 dinárt tesznek ki.

A 2017. év folyamán az állandó költségvetési tartalék eszközei nem kerültek használatra.

### **Jelentés a fogadott hazai és külföldi adományokról és hitelekéről, valamint az elvégzett hiteltörlesztésről a 2017.01.01-je és 2017.06.30-a közötti időszakban**

Az adományokról és a humanitárius segítségnyújtásról szóló törvény (a JSZK Hivatalos Lapja, 53/2001., 61/2001. szám – kiigazítás, és 36/2002. szám, valamint az SZK Hivatalos Közlönye, 101/2005. szám – másik törvény) 1. szakaszának rendelkezései szerint az állami szervek, a helyi önkormányzati egységek, a közvállalatok, a közintézmények, az egyéb nonprofit szervezetek és közösségek, valamint a hazai és külföldi humanitárius szervezetek adományokat és humanitárius segítségnyújtást fogadhatnak.

A költségvetési rendszerről szóló törvény (az SZK Hivatalos Közlönye, 54/2009., 73/2010., 101/2010., 101/2011., 93/2012., 62/2013., 63/2013. szám – kiigazítás, 108/2013., 142/2014., 68/2015. szám – másik törvény, 103/15. és 99/2016. szám) 45. szakaszának 2. bekezdésével megállapításra került az adomány, mint vissza nem térítendő céleszköz, mely az adományozó és az adományban részesülő közötti írásos szerződés alapján kerül megvalósításra.

**Transzfereszközök a Szerb Köztársaság és a Vajdaság AT költségvetéséből** – a helyi önkormányzat finanszírozásáról szóló törvény (az SZK Hivatalos Közlönye, 62/2006., 47/2011., 93/2012. és 99/2013. szám) 34. szakasza alapján a transzfereszközök 7.660.894,00 dinárt tettek ki havonta.

#### **Egyéb hatalmi szintek adományai és átutalásai**

A költségvetési rendszerről szóló törvény (az SZK Hivatalos Közlönye, 54/2009., 73/2010., 101/2010., 101/2011., 93/2012., 62/2013., 63/2013. szám – kiigazítás, 108/2013., 142/2014., 68/2015. szám – másik törvény, 103/15. és 99/2016. szám) 56. szakasza alapján a Tartományi Oktatási, Jogalkotási, Közigazgatási és Nemzeti Kisebbségi – Nemzeti Közösségi Titkárság eszközöket utalt át **a középiskolás tanulók utazási költségeinek ártámogatására a 2017. január-júniusi időszakra, 1.221.806,00 dinár összegben.**

A VAT Nagyberuházási Igazgatósága és Zenta község közötti, eszközök átutalásáról szóló 410-4/2015-II számú megkötött szerződés alapján eszközök kerültek átutalásra Zenta község javára **3.111.856,37 dinár összegben, az Üzleti Inkubátor 1-es és 2-es csarnokának felújítása és adaptálása megnevezésű projektum megvalósítására.** Az eszközök teljes egészében rendeltetésszerű felhasználásra kerültek.

A VAT Nagyberuházási Igazgatóságának 136-401-170/2017-04-29 számú határozata alapján eszközök kerültek átutalásra Zenta község javára **284.562,72 dinár összegben, a zentai Üzleti Inkubátor 1-es és 2-es csarnoka tetőszerkezetének helyreállítása, valamint a vízvezeték- és csatorna installáció,**

3 illetve tűzcsaphálózat kiépítése az udvari részen megnevezésű projektum megvalósítására. Az eszközök teljes egészében rendeltetésszerű felhasználásra kerültek.

A Tartományi Mezőgazdasági, Vízgazdálkodási és Erdészeti Titkárság 104-401-1073/2017-04 számú határozata alapján eszközök kerültek átutalásra Zenta község javára **3.201.870,40 dinár összegben, a tisztított csapadékvizek szivattyútelepének szanálása Zenta településen megnevezésű projektum megvalósítására.**

A Tartományi Mezőgazdasági, Vízgazdálkodási és Erdészeti Titkárság 104-401-1071/2017-04 számú határozata alapján eszközök kerültek átutalásra Zenta község javára **4.683.615,60 dinár összegben a csatornahálózat az Ács József utcában és az Árpád utca részén megnevezésű projektum megvalósítására.**

A Tartományi Mezőgazdasági, Vízgazdálkodási és Erdészeti Titkárság és Zenta község közötti 30-1-20/2017-IV-04 számú, a **határutak rendezésének** társfinanszírozására szolgáló vissza nem térítendő eszközök odaítéléséről szóló megkötött szerződés alapján eszközök kerültek átutalásra Zenta község javára **4.409.503,50 dinár összegben**

A Tartományi Oktatási, Jogalkotási, Közigazgatási és Nemzeti Kisebbségi – Nemzeti Közösségi Titkárság és Zenta község közötti, pénzeszközök odaítéléséről szóló megkötött szerződés alapján **eszközök kerültek átutalásra a község javára 73.000,00 dinár összegben, a szervek és szervezetek alkalmazottainak a nemzeti kisebbség hivatalos használatban levő nyelve használatát illető képzésére.**

A VAT Nagyberuházási Igazgatóságának 136-104-170-2017-04-46 számú határozata alapján eszközök kerültek átutalásra Zenta község javára **12.104.608,06 dinár összegben, a Sportcsarnokhoz vezető bekötőút újjáépítése és helyreállítása megnevezésű projektum megvalósítására.** Az eszközök teljes egészében rendeltetésszerű felhasználásra kerültek.

A Tartományi Művelődési, Tömegtájékoztatási és Vallási Közösségi Titkárság 137-451-1710/2017-01 számú határozata alapján eszközök kerültek átutalásra Zenta község javára, **23.000,00 dinár összeg átutalása érdekében a Thurzó Lajos MOK eszközhasználó javára, a községi és városi közkönyvtárak részére való könyv- és egyéb kiadványbeszerzésre.** Az eszközök átutalására kerültek a használó javára.

A Tartományi Pénzügyi Titkárság 102-401-16/2017-02-41 számú határozata alapján 120.000,00 dinár összegben eszközök kerültek átutalásra Zenta község javára, azoknak a Snežana-Hófehérke Óvoda eszközhasználó részére való átutalása céljából, a bábjáték varázsa – a bábpedagógusok XII. regionális találkozója rendeltetésre.

A Tartományi Művelődési, Tömegtájékoztatási és Vallási Közösségi Titkárság 137-451-1378-2017-01 számú határozata alapján eszközök kerültek átutalásra Zenta község javára, **150.000,00 dinár összeg átutalása érdekében a zentai Történelmi Levéltár eszközhasználó javára, a Levéltár új épülete homlokzatának újjáépítéséhez szükséges projektdokumentáció kidolgozása megnevezésű projektum megvalósítására.** Az eszközök átutalására kerültek a használó javára.

**Hitelek és adósságtörlesztés**



A 2007. év folyamán Zenta község hosszúlejáratú hitelt vett fel utak aszfaltozására az Európai Beruházási Bank Rt. Kommerciális Banknál, éspedig 15 évre, 1.807.000 euró összegben, öt év türelmi idővel, 3%+SZNB 0,5% kamatlábbal, Euroibor +0,4%, féléves részletekre, amiből 2007-től 229.374 eurót törlesztettünk, a pénzügyminisztérium által engedélyezett összeg és Zenta község felvett hitele közötti különbség címén.

A visszafizetett tőkeösszeg a 2016. év végén 709.931,70 eurót tett ki. A tőkeösszeget illető fennálló tartozás 867.694,30 eurót tett ki a 2016. év végén, melyet a 2021. év végéig kell törleszteni.

A Kommerciális Bank Rt.-vel 2017. március 15-én megkötött szerződés melléklet alapján a kamatláb éves szinten kerül megállapításra, a hatályos háromhavi EUROIBOR és 2%-os haszonrés különbözeteként. A kamat havi szinten kerül elszámolásra, a törlesztőrészlet esedékességének napján. A visszafizetési periódus nem változott – a hitelt a 2021. év végéig kell törleszteni. 2017.06.30-áig 134.236,58 euró tőkeösszeg került visszafizetésre, továbbá 18.172,38 euró összegű kamat, továbbá a kamat része az SZNB-nek 2.205,39 euró összegben.

A 2016. év folyamán két VW Polo GP személyautót vásároltunk négy év lízingtörlesztésre. A lízing szerződés szerinti bruttó összege személyautónként 10.735,00 euró. 2017.06.30-áig a lízingráták (kamattal) visszafizetett összege 1.227,96 eurót tesz ki személyautónként.

### **MEGVALÓSÍTOTT BEVÉTELEK ÉS JÖVEDELMEK**

Zenta község teljes megvalósított bevételei az áthozott nem felhasznált eszközökkel a 2017. január-júniusi időszakban 457.282.319,00 dinárt tesznek ki, amiből a költségvetésből származó eszközök 325.393.160,00 dinárt, az egyéb forrásokból származó eszközök pedig 28.296.190,00 dinárt.

Zenta község költségvetésének bevételei és jövedelmei 428.986.129,00 dinárt tesznek ki, amit az alábbiak képeznek:

- áthozott, nem felhasznált eszközök korábbi évekből 103.592.966,00 dinár összegben (31. kategória),
- adók (71. kategória) 218.891.368,00 dinár összegben,
- adományok és átutalások (73. kategória) 75.349.187,00 dinár összegben,
- egyéb bevételek (74. kategória) 30.826.603,00 dinár összegben,
- költségrefundációs memorandumtételek (77. kategória) 136.565,00 dinár összegben,
- nem pénzügyi vagyoni eladásból származó bevételek (80. kategória) 189.421,00 dinár összegben.

Az egyéb forrásokból származó további eszközök 28.296.190,00 dinárt tesznek ki, amit az alábbiak képeznek:

- áthozott, nem felhasznált eszközök korábbi évekből 5.013.190,00 dinár összegben (31. kategória),
- adományok és átutalások (73. kategória) 14.573.000,00 dinár összegben,
- egyéb bevételek (74. kategória) 4.178.000,00 dinár összegben,
- költségrefundációs memorandumtételek (77. kategória) 1.883.000,00 dinár összegben,
- átutalások azonos szintű költségvetési eszközhasználók között (78. kategória) 2.639.000,00 dinár összegben,
- eladásból származó bevételek (80. kategória) 10.000,00 dinár összegben.

### **BEVÉTELEK ÉS JÖVEDELMEK A KÖLTSÉGVETÉSBŐL**

**A Zenta község költségvetéséből származó bevételek és jövedelmek 1.193.749.688,00 dinár összegben kerültek tervezésre, és 457.282.319,00 dinár összegben kerültek megvalósításra, ami 38,31%-ot képez a tervezetthez viszonyítva.**

A folyó költségvetési bevételeket – 7. osztály – az alábbiak képezik:

- adók – 71. kategória (jövedelem-, nyereség- és tőkenyereségadók, és javak és szolgáltatások utáni adók),
- adományok és átutalások – 73. kategória (adományok külföldi országoktól, adományok nemzetközi szervezetektől, és átutalások egyéb hatalmi szintektől),
- egyéb bevételek – 74. kategória (vagyonból származó bevételek, javak és szolgáltatások eladásából származó bevételek, természetes és jogi személyek önkéntes átutalásai, és vegyes és határozatlan bevételek),
- költségrefundációs memorandumtételek – 77. kategória.

Adók – 71

Az adókból eredő bevételek 473.505.000,00 dinár összegben kerültek tervezésre, és 218.891.368,00 dinár összegben kerültek megvalósításra, ami 46,23%-ot tesz ki a tervezetthez viszonyítva.

- 711-es csoport – jövedelem-, nyereség- és tőkenyereségadók 291.250.000,00 dinár összegben kerültek tervezésre, és 135.094.873,00 dinár összegben kerültek megvalósításra.
- 712-es csoport – keresetalapi adó 3 dinár összegben került megvalósításra.
- 713-as csoport – vagyonadók 145.500.000,00 dinár összegben kerültek tervezésre, és 67.115.170,00 dinár összegben kerültek megvalósításra.
- 714-es csoport – javak és szolgáltatások utáni adók 30.755.000,00 dinár összegben kerültek tervezésre, és 14.442.756,00 dinár összegben kerültek megvalósításra.
- 716-os csoport – egyéb adók 6.000.000,00 dinár összegben kerültek tervezésre, és 2.238.585,00 dinár összegben kerültek megvalósításra.

Adományok és átutalások – 73

Az adományokból és átutalásokból eredő bevételek 448.861.579,00 dinár összegben kerültek tervezésre, és 89.922.187,00 dinár összegben kerültek megvalósításra, ami 20,03%-ot tesz ki a tervezetthez viszonyítva.

- 732-es csoport – folyó adományok nemzetközi szervezetektől a községi szint javára saját eszközökből 12.156.000,00 dinár összegben kerültek tervezésre, és 11.148.000,00 dinár összegben kerültek megvalósításra.
- 733-as csoport – átutalások egyéb hatalmi szintektől költségvetési eszközökből 428.332.579,00 dinár összegben kerültek tervezésre, és 75.349.187,00 dinár összegben kerültek megvalósításra. Saját eszközökből 8.200.000,00 dinár összegben kerültek tervezésre, és 3.425.000,00 dinár összegben kerültek megvalósításra.

Egyéb bevételek – 74

3  
Egyéb bevételek 119.131.109,00 dinár összegben kerültek tervezésre, és 35.004.603,00 dinár összegben kerültek megvalósításra, ami 29,38%-ot tesz ki a tervezetthez viszonyítva.

- 741-es csoport – vagyonból származó bevételek 40.550.000,00 dinár összegben kerültek tervezésre költségvetési eszközökből, és 11.182.700,00 dinár összegben kerültek megvalósításra.
- 742-es csoport – javak és szolgáltatások eladásából származó bevételek 38.900.000,00 dinár összegben kerültek tervezésre költségvetési eszközökből, és 16.028.224,00 dinár összegben kerültek megvalósításra.  
Saját eszközökből 1.093.000,00 dinár összegben kerültek tervezésre, és 1.684.000,00 dinár összegben kerültek megvalósításra.
- 743-as csoport – pénzbírságok 3.350.000,00 dinár összegben kerültek tervezésre költségvetési eszközökből, és 2.141.900,00 dinár összegben kerültek megvalósításra.
- 744-es csoport – önkéntes átutalások 3.200.000,00 dinár összegben kerültek tervezésre költségvetési eszközökből, egyéb forrásokból pedig 6.220.000,00 dinár összegben, és 2.491.960,00 dinár összegben kerültek megvalósításra.
- 745-ös csoport – vegyes és határozatlan bevételek 25.818.109,00 dinár összegben kerültek tervezésre, és 1.475.817,00 dinár összegben kerültek megvalósításra költségvetési eszközökből.

#### Költségrefundációs memorandumtétel – 77

Költségrefundációs memorandumtétel 100.000,00 dinár összegben kerültek tervezésre, és 2.019.565,00 dinár összegben kerültek megvalósításra.

#### Állóeszközök eladásából származó bevételek – 81

Állóeszközök eladásából származó bevételek 41.400.000,00 dinár összegben kerültek tervezésre, és 199.421,00 dinár összegben kerültek megvalósításra, illetve 0,48%-ban a tervezetthez viszonyítva.

### **KÖLTSÉGEK ÉS KIADÁSOK**

Zenta község költségvetése költségeinek és kiadásainak közgazdasági osztályozása a költségvetési rendszer szabványos besorolási és számlakerete szerint került összeállításra.

A Zenta község 2017. évi költségvetéséről szóló rendelet költségeink és kiadásainak teljes tervezett terjedelme 1.193.749.688,00 dinárt tesz ki a megnöveléssel, a féléves időszakban megvalósított összeg pedig 365.305.699,00 dinárt, amiből:

- 1.166.080.688,00 dinárt eszközök a költségvetésből, a megvalósítás 348.659.235,00 dinárt tesz ki,
- továbbá 27.669.000,00 dinárt egyéb forrásokból, a megvalósítás pedig 16.646.464,00 dinárt.

### **FOLYÓ KÖLTSÉGEK**

**A folyó költségek 953.675.306,00 dinár összegben kerültek tervezésre, és 306.548.780,00 dinár összegben kerültek megvalósításra, ami 32,1%-ot tesz ki.**

**41-es kategória** – a foglalkoztatottak kiadásai 217.485.265,00 dinár összegben kerültek tervezésre, és 106.123.520,00 dinár összegben kerültek megvalósításra, amiből 103.021.444,00 dinár a költségvetésből, 3.102.076,00 dinár pedig egyéb forrásokból.

**42-es kategória** – szolgáltatás- és áruhasználat 306.141.509,00 dinár összegben került tervezésre, és 97.650.953,00 dinár összegben került megvalósításra, amiből a költségvetési eszközökből való megvalósítás 89.907.126,00 dinárt, az egyéb forrásokból való megvalósítás pedig 7.743.827,00 dinárt tesz ki.

**44-es kategória** – kamattörlesztés 5.588.000,00 dinár összegben került tervezésre, és 3.540.109,00 dinár összegben került megvalósításra.

**45-ös kategória** – szubvenciók 15.448.000,00 dinár összegben kerültek tervezésre, és 7.614.184,00 dinár összegben kerültek megvalósításra.

**46-os kategória** – adományok és átutalások 313.633.532,00 dinár összegben kerültek tervezésre, és 60.025.925,00 dinár összegben kerültek megvalósításra.

**47-es kategória** – társadalombiztosítás és szociális védelem 23.690.000,00 dinár összegben került tervezésre, és 11.152.625,00 dinár összegben került megvalósításra.

**48-as kategória** – egyéb költségek 71.270.000,00 dinár összegben kerültek tervezésre, és 20.441.465,00 dinár összegben kerültek megvalósításra.

**49-es kategória** – adminisztratív költségvetési átutalások 1.350.000,00 dinár összegben kerültek tervezésre, a folyó költségvetési tartalék használata miatt a fennmaradt eszközök pedig 419.000,00 dinár összeget tesznek ki.

## **TŐKEKIADÁSOK**

**Tőkekiadások 219.993.382,00 dinár összegben kerültek tervezésre, és 43.813.156,00 dinár összegben kerültek megvalósításra, ami 19,9%-ot tesz ki.**

**51-es kategória** – kiadások állóeszközökre 218.993.382,00 dinár összegben kerültek tervezésre, és 43.631.275,00 dinár összegben kerültek megvalósításra, amiből a költségvetési eszközökből való megvalósítás 38.012.359,00 dinárt, az egyéb forrásokból való megvalósítás pedig 5.618.916,00 dinárt tesz ki.

**52-es kategória** – készletek 500.000,00 dinár összegben kerültek tervezésre, további eladásra szánt áru beszerzésére, költségvetési eszközökből pedig 181.881,00 dinár összegben kerültek megvalósításra.

**54-es kategória** – természeti vagyon 500.000,00 dinár összegben került tervezésre, megvalósítás pedig nincs.

## ALAPTŐKE-TÖRLESZTÉS ÉS PÉNZÜGYI VAGYON BESZERZÉSÉNEK KIADÁSAI

**61-es kategória** – az alaptőke-törlesztés kiadásai 20.000.000,00 dinár összegben kerültek tervezésre, és 14.863.720,00 dinár összegben kerültek megvalósításra. Az eszközök azon hitel törlesztésére kerültek tervezésre, melyet Zenta község infrastrukturális projektum – útépítés - helyi aszfaltutak építése Zenta községben – finanszírozására vett fel a belgrádi Kommerciális Banknál.

**62-es kategória** – pénzügyi vagyon beszerzésének kiadásai a folyó költségvetési tartalékból appropriáció-módosítással 81.000,00 dinár összegben kerültek tervezésre, és 80.043,00 dinár összegben kerültek megvalósításra.

A Zenta község 2017. évi költségvetése módosításának és kiegészítésének külön részében a teljes tervezett kiadások és költségek elosztásra kerülnek használók és kiadásfajták szerint:

- 1. rész – Községi Képviselő-testület
- 2. rész – a község polgármestere
- 3. rész – Községi Tanács
- 4. rész – Vagyonjogi Ügyészség
- 5. rész – Községi Közigazgatási Hivatal

### – KÖZSÉGI KÉPVISELŐ-TESTÜLET –

Az 1. rész 1. fejezetében – **Községi Képviselő-testület** – eszközök 11.647.000,00 dinár összegben kerültek tervezésre, és 6.493.524,00 dinár összegben kerültek megvalósításra, ami 55,75%-ot tesz ki.

### – A KÖZSÉG POLGÁRMESTERE –

A 2. rész 1. fejezetében – **a község polgármestere** – eszközök 10.686.900,00 dinár összegben kerültek tervezésre, és 4.596.248,00 dinár összegben kerültek megvalósításra, ami 43,01%-ot tesz ki.

### – KÖZSÉGI TANÁCS –

A 3. rész 1. fejezetében – **Községi Tanács** – eszközök 18.794.200,00 dinár összegben kerültek tervezésre, és 9.298.521,00 dinár összegben kerültek megvalósításra, ami 49,48%-ot tesz ki.

### – KÖZSÉGI VAGYONJOGI ÜGYÉSZSÉG –

A 4. rész 1. fejezetében – **Községi Vagyonjogi Ügyészség** – eszközök 2.970.300,00 dinár összegben kerültek tervezésre, és 1.254.606,00 dinár összegben kerültek megvalósításra.

### – KÖZSÉGI KÖZIGAZGATÁSI HIVATAL –

Az 5. rész 1. fejezetében – **Községi Közigazgatási Hivatal** – eszközök 1.149.651.288,00 dinár összegben kerültek tervezésre, és 343.662.799,00 dinár összegben kerültek megvalósításra, ami 29,89%-ot tesz ki, amiből:

# 3

- a költségvetési eszközökből tervezett eszközök 1.121.982.288,00 dinárt tesznek ki, a megvalósítás pedig 327.016.335,00 dinárt,
- az egyéb forrásokból tervezett eszközök 27.669.000,00 dinárt tesznek ki, a megvalósítás pedig 16.646.464,00 dinárt.

Az 5. rész 1.1 fejezetében – Községi Közigazgatási Hivatal – eszközök 555.776.044,00 dinár összegben kerültek tervezésre, és 189.593.142,00 dinár összegben kerültek megvalósításra, amiből:

A 15. program – helyi önkormányzat 189.993.465,00 dinár összegben került tervezésre, és 92.843.768,00 dinár összegben került megvalósításra, ami 48,87%-ot tesz ki.

Az 1. program – településrendezés és területi tervezés 10.100.000,00 dinár összegben került tervezésre, és 816.458,00 dinár összegben került megvalósításra.

A 2. program – kommunális tevékenység 86.912.972,00 dinár összegben került tervezésre, és 26.430.900,00 dinár összegben került megvalósításra.

A 3. program – helyi gazdaságfejlesztés 20.484.600,00 dinár összegben került tervezésre, és 2.754.286,00 dinár összegben került megvalósításra.

A 4. program – a turizmus fejlesztése 990.000,00 dinár összegben került tervezésre, és 340.000,00 dinár összegben került megvalósításra.

Az 5. program – mezőgazdaság-fejlesztés 9.719.007,00 dinár összegben került tervezésre, és 240.935,00 dinár összegben került megvalósításra.

A 6. program – környezetvédelem 2.050.000,00 dinár összegben került tervezésre, és 1.594.863,00 dinár összegben került megvalósításra.

A 7. program – közúti infrastruktúra 99.675.000,00 dinár összegben került tervezésre, és 36.076.276,00 dinár összegben került megvalósításra. Ezen programtevékenységgel felölelésre kerültek az utakon és a közlekedési jelzéseken végzendő munkálatok, melyek a törvénnyel és a törvény alapján meghozott előírásokkal összhangban kerülnek elvégzésre. Ezen munkálatok nélkülözhetetlenek, mindenképp mivel meghosszabbítják az utak élettartamát, továbbá a közlekedés különféle résztvevői számára biztosítják az utak biztonságos használatát.

A 11. program – szociális és gyermekvédelem 26.203.000,00 dinár összegben került tervezésre, és 13.124.103,00 dinár összegben került megvalósításra.

A 12. program – egészségvédelem 8.800.000,00 dinár összegben került tervezésre, és 4.065.728,00 dinár összegben került megvalósításra.

A 13. program – a kultúra és a tájékoztatás fejlesztése 34.088.000,00 dinár összegben került tervezésre, és 5.272.292,00 dinár összegben került megvalósításra.

A 14. program – sport- és ifjúsági fejlesztés 36.120.000,00 dinár összegben került tervezésre, és 18.561.118,00 dinár összegben került megvalósításra.

A 17. program – energiahatékonyság és megújuló energiaforrások 27.640.000,00 dinár összegben került tervezésre, megvalósítás pedig nincs.

**Az 5. rész 1.2.1 fejezetének – Stevan Sremac AI** – keretében eszközök 38.807.732,00 dinár összegben kerültek tervezésre, az intézmény zavartalan működésére. A fentiekben említett eszközök mellett az alábbi projektumok is előirányozásra kerültek: személyautó beszerzése, közlekedési készlet az elsősöknek, az alkalmazottak szakmai továbbképzése, külföldi partnerség, aktív gyermekkor, tanárok szállítása, vizesblokk szanálása, parkettacsere a tornateremben, és 21.128.157,00 dinár összegben kerültek megvalósításra.

**Az 5. rész 1.2.2 fejezetének – Stevan Mokranjac Alapfokú Zeneiskola** – keretében eszközök 4.629.600,00 dinár összegben kerültek tervezésre, az eszközök pedig az ingázási költségek

3 megtérítésére, jubileumi díjak kifizetésére, állandó költségekre, az alkalmazottak és a vagyon biztosítására, szakvizsgák költségeire, a tető tervezett újjáépítésére és szanálására, a külföldi nemzetközi versenyeken való részvétel költségeinek lefedésére, valamint a rendszeres és alkalmi mesterkurzusok és szemináriumok költségeinek fedezésére kerülnek felhasználásra, és 2.128.244,00 dinár összegben kerültek megvalósításra.

**Az 5. rész 1.3.1 fejezetének – Zentai Gimnázium** – keretében eszközök 169.930.000,00 dinár összegben kerültek tervezésre, az intézmény rendes működésére. Az állandó és anyagi költségek mellett az eszközök lízingelt jármű beszerzésére, a külföldi nemzetközi versenyeken való részvétel költségeinek lefedésére, a tanárok szakmai továbbképzésére, valamint a gimnáziumépület adaptálására és szanálására kerültek tervezésre, és 7.576.254,00 dinár összegben kerültek megvalósításra.

**Az 5. rész 1.3.2 fejezetének – Közgazdasági-kereskedelmi Iskola** – keretében eszközök 4.035.000,00 dinár összegben kerültek tervezésre, és 1.905.225,00 dinár összegben kerültek megvalósításra. A tervezett eszközökkel fedezésre kerülnek az iskola anyagi költségei, melyeket az oktatási és nevelési rendszer alapjairól szóló törvény szerint a helyi önkormányzati egység biztosít. Ezen költségekbe beletartoznak mindazon kategóriák, melyek az intézmény zavartalan működéséhez szükségesek, mint pl. internetköltségek, ingázási költségek, számítógépek karbantartási költségei, irodai anyag. A következő projektumok kerültek előirányozásra: TUDOK konferencia, a tanárok szakmai továbbképzése, az iskola épületének és vagyonának biztosítása, műszaki projektdokumentáció kidolgozása.

**Az 5. rész 1.3.3 fejezetének – Egészségügyi Középiskola** – keretében eszközök 2.650.000,00 dinár összegben kerültek tervezésre, és 1.350.371,00 dinár összegben kerültek megvalósításra, mely eszközök anyagi költségek fedezésére, ingázási költségekre, a foglalkoztatottak biztosítására, és számítógépek karbantartásának szolgáltatásaira kerülnek felhasználásra, emellett pedig a következő projektumok kerültek előirányozásra: a tanárok szakmai továbbképzése, külföldi partnerség, továbbá a diákok biztosítására.

**Az 5. rész 1.3.4 fejezetének – Bolyai Tehetséggondozó Gimnázium** – keretében eszközök 6.000.000,00 dinár összegben kerültek tervezésre, és 2.996.508,00 dinár összegben kerültek megvalósításra. Az eszközök anyagi költségek fedezésére, ingázási költségekre, a foglalkoztatottak biztosításra és a számítógépek karbantartására kerülnek felhasználásra. A következő projektumok kerültek előirányozásra: a tanárok szakmai továbbképzése, a Fekete Mihály matematikaverseny megszervezése.

**Az 5. rész 1.4 fejezetének – Szociális Védelmi Központ** – keretében eszközök 9.258.500,00 dinár összegben kerültek tervezésre, és 3.812.553,00 dinár összegben kerültek megvalósításra, mely eszközök természetes személyeknek történő egyszeri és azonnali segítségnyújtásra, temetkezési költségek megtérítésére, a biztonságos házban vagy a menedéken való ideiglenes elhelyezési szolgáltatás finanszírozására, valamint az intézmény rendes működésére kerülnek felhasználásra.

**Az 5. rész 2. fejezetének – mezőgazdaság-fejlesztés** – keretében eszközök 130.000.000,00 dinár összegben kerültek tervezésre, és 8.492.308,00 dinár összegben kerültek megvalósításra. Az eszközök a jégvédelmi szolgálat berendezésére és felszerelésére, a mezőőrszolgálat berendezésére és felszerelésére, szélvédősávok emelésére és karbantartására, a művelhető mezőgazdasági földterület termőképességének ellenőrzésére, továbbá a földterületek problematikájával foglalkozó tanulmányi – kutatási munkák kidolgozására kerülnek felhasználásra.

**Az 5. rész 3. fejezetének – környezetvédelmi költségvetési pénzalap** – keretében eszközök 20.000.000,00 dinár összegben kerültek tervezésre, és 8.742.021,00 dinár összegben kerültek megvalósításra. Az eszközök ösztönző, megelőző és szanálási programokra, hulladékkezeléssel kapcsolatos programokra, valamint a környezet állapotáról alkotott tudat erősítésére, az arról való tájékoztatásra és az erről szóló adatok közzétételére irányuló oktatási programokra kerülnek felhasználásra.

**Az 5. rész 4. fejezetének – Zenta Község Idegenforgalmi Szervezete** – keretében eszközök 7.292.100,00 dinár összegben kerültek tervezésre, és 2.184.497,00 dinár összegben kerültek megvalósításra, amiből a költségvetési eszközökből megvalósított eszközök 2.048.436,00 dinárt, az egyéb forrásokból megvalósított eszközök pedig 136.061,00 dinárt tesznek ki.

**Az 5. rész 5. fejezetének – Snežana-Hófehérke Óvoda** – keretében eszközök 109.005.000,00 dinár összegben kerültek tervezésre, és 48.208.579,00 dinár összegben kerültek megvalósításra, amiből a költségvetési eszközökből megvalósított eszközök 43.615.579,00 dinárt, az egyéb forrásokból megvalósított eszközök pedig 4.593.000,00 dinárt tesznek ki.

**Az 5. rész 6.1 fejezetének – Thurzó Lajos MOK** – keretében eszközök 40.967.200,00 dinár összegben kerültek tervezésre az intézmény működésére, és 19.400.677,00 dinár összegben kerültek megvalósításra, amiből a költségvetési eszközökből megvalósított eszközök 18.142.968,00 dinárt, az egyéb forrásokból megvalósított eszközök pedig 1.257.709,00 dinárt tesznek ki.

**Az 5. rész 6.2 fejezetének – Zentai Magyar Kamaraszínház** – keretében eszközök 22.456.000,00 dinár összegben kerültek tervezésre, és 11.085.677,00 dinár összegben kerültek megvalósításra, amiből a költségvetési eszközökből megvalósított eszközök 3.258.983,00 dinárt, az egyéb forrásokból megvalósított eszközök pedig 7.826.694,00 dinárt tesznek ki.

**Az 5. rész 6.3 fejezetének – Stevan Sremac Szerb Művelődési Központ** – keretében eszközök 3.643.090,00 dinár összegben kerültek tervezésre, és 1.333.963,00 dinár összegben kerültek megvalósításra.

**Az 5. rész 6.4 fejezet szerinti zentai székhelyű Történelmi Levéltár** öt község területén végzi tevékenységét, melyek: Zenta, Magyarkanizsa, Ada, Óbecse és Szenttamás. Az intézmény működésére eszközök 12.679.000,00 dinár összegben kerültek tervezésre, és 8.427.399,00 dinár összegben kerültek megvalósításra, amiből a költségvetési eszközökből megvalósított eszközök 5.693.399,00 dinárt, az egyéb forrásokból megvalósított eszközök pedig 2.734.000,00 dinárt tesznek ki.

**Az 5. rész 7.1 fejezetének – Tiszapart-Alvég Helyi Közösség** – keretében eszközök 2.235.800,00 dinár összegben kerültek tervezésre a költségvetési eszközhasználó rendes működésére, és 978.984,00 dinár összegben kerültek végrehajtásra.

**Az 5. rész 7.2 fejezetének – Centar-Tópart Helyi Közösség** – keretében eszközök 1.854.875,00 dinár összegben kerültek tervezésre a költségvetési eszközhasználó rendes működésére, és 774.089,00 dinár összegben kerültek végrehajtásra.

**Az 5. rész 7.3 fejezetének – Kertek Helyi Közösség** – keretében eszközök 2.193.147,00 dinár összegben kerültek tervezésre a költségvetési eszközhasználó rendes működésére, és 898.580,00 dinár összegben kerültek végrehajtásra.



**Az 5. rész 7.4 fejezetének – Felsőhegy Helyi Közösség** – keretében eszközök 1.732.700,00 dinár összegben kerültek tervezésre a költségvetési eszközhasználó rendes működésére, és 766.169,00 dinár összegben kerültek végrehajtásra.

**Az 5. rész 7.5 fejezetének – Bácska-Bogaras Helyi Közösség** – keretében eszközök 1.397.300,00 dinár összegben kerültek tervezésre a költségvetési eszközhasználó rendes működésére, és 417.054,00 dinár összegben kerültek végrehajtásra.

**Az 5. rész 7.6 fejezetének – Tornyos Helyi Közösség** – keretében eszközök 1.992.300,00 dinár összegben kerültek tervezésre a költségvetési eszközhasználó rendes működésére, és 908.760,00 dinár összegben kerültek végrehajtásra.

**Az 5. rész 7.7 fejezetének – Kevi Helyi Közösség** – keretében eszközök 1.115.900,00 dinár összegben kerültek tervezésre a költségvetési eszközhasználó rendes működésére, és 454.588,00 dinár összegben kerültek végrehajtásra.

# A CIVIL SZERVEZETEKNEK ÁTUTALT ESZKÖZÖK 2017.01.01-JÉTŐL 2017.06.30-ÁIG

## TŰZVÉDELEM

| Pozíció | Az egyesület megnevezése | Szerződés szerinti összeg | Átutalt összeg |
|---------|--------------------------|---------------------------|----------------|
| 079     | Községi Tűzoltósövetség  | 766,936.80                | 272,514.20     |
|         | Zentai ÖTT               | 1,287,082.00              | 692,221.68     |
|         | Tornyosi ÖTT             | 95,600.00                 | 18,513.75      |
|         | Kevi ÖTT                 | 50,100.00                 | 20,940.90      |
|         | Fennmaradt               | 281.20                    |                |
|         |                          | 2,200,000.00              | 1,004,190.53   |

## EGYESÜLETEK EGYÉB KÖZÉRDEKŰ TERÜLETEKEN

| Pozíció | Az egyesület megnevezése                                   | Szerződés szerinti összeg | Átutalt összeg |
|---------|--|---------------------------|----------------|
| 080     | Gyermekbarátok Egyesülete, Zenta                           | 40,000                    | 40,000         |
|         | Háborús Hadirokkantak Egyesülete                           | 20,000                    |                |
|         | Pannon Phoenix PE, Tornyos                                 | 20,000                    |                |
|         | Urbánus Kezdeményezés Korszerű Társadalmi Központ          | 10,000                    |                |
|         | Magyarok Világszövetsége                                   | 20,000                    | 20,000         |
|         | Ingenium Alapítvány  | 50,000                    |                |
|         | A Népfelszabadító Háború Harcosai Egyesületének Szövetsége | 10,000                    |                |
|         | Ifjúsági Egyesület, Tornyos                                | 20,000                    |                |
|         | Bélyeggyűjtők Egyesülete                                   | 10,000                    |                |
|         | Községi Nyugdíjas Egyesület                                | 40,000                    |                |
|         | Népi Technika Községi Szervezet, Zenta                     | 50,000                    | 50,000         |
|         | Modellező Klub Egyesület                                   | 50,000                    | 50,000         |
|         | CI-FI Civil Központ  | 300,000                   | 150,000        |
|         |  | 640,000                   | 310,000        |

## EGYESÜLETEK A VÁLLALKOZÁSFEJLESZTÉS TERÜLETÉN

| Pozíció | Az egyesület megnevezése                | Szerződés szerinti összeg | Átutalt összeg |
|---------|---|---------------------------|----------------|
| 144     | Önálló Vállalkozók Általános Egyesülete | 600,000                   | 171,533.17     |
|         | Fogyasztóvédelmi Központ                | 200,000                   | 100,000.00     |
|         |   | 800,000                   | 271,533.17     |

### EGYESÜLETEK AZ IDEGENFORGALOM TERÜLETÉN

| Pozíció | Az egyesület megnevezése        | Szerződés szerinti összeg | Átutalt összeg |
|---------|---------------------------------|---------------------------|----------------|
| 150     | Halászcserda Hétvégi Település  | 90,000                    |                |
|         | Tisza-kedvelők PE               | 70,000                    | 70,000         |
|         | Zentai Ifjúsági Szervezet       | 70,000                    |                |
|         | Vajdasági Legendárium PE        | 20,000                    |                |
|         | Képzőművészeti Alkotóműhely PE  | 50,000                    | 50,000         |
|         | CI-FI Civil Központ             | 100,000                   | 100,000        |
|         | Zentai Pálinkabírálok Társasága | 10,000                    | 10,000         |
|         | Bašta-mašta Egyesület           | 40,000                    |                |
|         | Zyntharew Motoros Klub          | 80,000                    |                |
|         | Freedom Motoros Klub            | 25,000                    |                |
|         | Angel Wings PE                  | 10,000                    | 10,000         |
|         | Kertészek Egyesülete            | 20,000                    |                |
|         | Táltos Lovas és Fiákeres Klub   | 20,000                    |                |
|         | Levegő-Vazduh-Air PE            | 45,000                    |                |
|         | Flamenco Táncklub               | 100,000                   | 100,000        |
| Egyéb   | 210,000                         |                           |                |
|         |                                 | 960,000                   | 340,000        |

### EGYESÜLETEK A MEZŐGAZDASÁG TERÜLETÉN

| Pozíció | Az egyesület megnevezése                          | Szerződés szerinti összeg | Átutalt összeg |
|---------|---|---------------------------|----------------|
| 151     | Zentai Gazdakör                                   | 830,000                   | 240,935.05     |
|         | Borozda Mezőgazdasági Termelők Egyesülete         | 50,000                    |                |
|         | Szorgalmasok Mezőgazdasági Kistermelők Egyesülete | 20,000                    |                |
|         |   | 900,000                   | 240,935.05     |

### EGYESÜLETEK A KÖRNYEZETVÉDELEM TERÜLETÉN

| Pozíció | Az egyesület megnevezése                  | Szerződés szerinti összeg | Átutalt összeg |
|---------|---|---------------------------|----------------|
| 152     | Locator Egyesület                         | 45,000                    |                |
|         | Herőce PE                                 | 40,000                    | 40,000         |
|         | Tisza Mentőcsapat                         | 99,600                    |                |
|         | Lajka Állatvédő Egyesület                 | 155,400                   | 155,400        |
|         | Felsőhegyi Olvasókör Egyesület            | 30,000                    |                |
|         | Borozda Mezőgazdasági Termelők Egyesülete | 30,000                    |                |
|         |   | 400,000                   | 195,400        |

| Pozíció | Az egyesület megnevezése | Szerződés szerinti összeg | Átutalt összeg |
|---------|--------------------------|---------------------------|----------------|
| 163     | BÁTKA PE                 | 590,000                   | 143,915.64     |
|         |                          | 590,000                   | 143,915.64     |

## EGYESÜLETEK A SZOCIÁLIS VÉDELEM TERÜLETÉN

| Pozíció | Az egyesület megnevezése                       | Szerződés szerinti összeg | Átutalt összeg |
|---------|--|---------------------------|----------------|
| 178     | Népkonyha                                      | 2,220,000                 | 1,295,000      |
|         | Házass Hétvége Közösség, Vajdaság              | 60,000                    | 60,000         |
|         | Petra Egyesület                                | 55,000                    |                |
|         | A Szklerózis Multiplexben Szenvedők Egyesülete | 60,000                    | 60,000         |
|         | Podrška-Támogatás PE                           | 55,000                    | 55,000         |
|         | Munkarokkantak Szövetsége                      | 80,000                    |                |
|         | Egyéb  | 20,000                    |                |
| 179     | Kéz a kézben                                   | 1,230,000                 | 640,400        |
|         | Siketek és Nagyothallók Községközi Szervezete  | 820,000                   | 340,000        |
|         | Vakok és Gyengénlátók Zentai Egyesülete        | 200,000                   | 100,000        |
|         |  | 4,800,000                 | 2,550,400      |

## EGYESÜLETEK AZ EGÉSZSÉGVÉDELEM TERÜLETÉN

| Pozíció | Az egyesület megnevezése                     | Szerződés szerinti összeg | Átutalt összeg |
|---------|--|---------------------------|----------------|
| 194     | Tincse Tisza-menti Nagycsaládosok Egyesülete | 50,000                    |                |
|         | Zentai Cukorbetegség Egyesülete              | 80,000                    |                |
|         | Éld az Életed Egyesület                      | 25,000                    | 25,000         |
|         | Vajdasági Munkarokkantak Szövetsége          | 20,000                    |                |
|         | Délvidéki Aranycsapat                        | 50,000                    | 50,000         |
|         | Intellektus Ifjúsági Egyesület               | 60,000                    | 49,625         |
|         | Sportban az Egészség Egyesület               | 75,000                    | 75,000         |
|         | Egyéb  | 10,000                    |                |
|         |  | 370,000                   | 199,625        |

# 3 EGYESÜLETEK A MŰVÉSZET TERÜLETÉN

## HAGYOMÁNYOS MŰVÉSZET

| Pozíció | Az egyesület megnevezése                | Szerződés szerinti összeg | Átutalt összeg |
|---------|---|---------------------------|----------------|
| 196     | Népdalkedvelők Klubja, Felsőhegy        | 80,000                    |                |
|         | Móra István Művelődési Egyesület, Kevi  | 90,000                    |                |
|         | Tisza-menti Fúvószenekar                | 130,000                   |                |
|         | Délibáb Magyar Művelődési Egyesület     | 60,000                    | 60,000         |
|         | Zentai Gazdakör                         | 30,000                    | 30,000         |
|         | Tópart Művelődési Egyesület, Zenta      | 50,000                    |                |
|         | Régi Mesterségek Háza, Zenta            | 70,000                    |                |
|         | Ady Endre Művelődési Egyesület, Tornyos | 90,000                    |                |
|         | Magda-lak Tájház, Tornyos               | 70,000                    |                |
|         | Adahatár Tanyakedvelők Egyesülete       | 30,000                    | 30,000         |
|         | Búzavirág Művelődési Egyesület, Bogaras | 90,000                    |                |
|         |   | 790,000                   | 120,000        |

## KORTÁRS MŰVÉSZET

|     |  |           |         |
|-----|--|-----------|---------|
| 196 | Rozetta Kézműves Társaság              | 55,000    | 55,000  |
|     | Perfekt PE                             | 60,000    |         |
|     | Modellius Makettklub PE                | 40,000    |         |
|     | Merkur Táncklub                        | 50,000    |         |
|     | Mayfly Filmklub                        | 60,000    |         |
|     | Eszperantó Egyesület                   | 15,000    | 15,000  |
|     | KEX Egyesület                          | 30,000    |         |
|     | Térzene Irodalmi és Művészeti Társaság | 15,000    | 15,000  |
|     | Tornyosért PE                          | 70,000    |         |
|     | Miroslav Antić Kamaraszínház           | 180,000   | 180,000 |
|     | Bolyai Farkas Alapítvány               | 70,000    |         |
|     | zETNA Egyesület                        | 80,000    |         |
|     | Pro Kultúra PE                         | 180,000   |         |
|     | Fennmaradt                             | 605,000   |         |
|     |  | 1,510,000 | 265,000 |

## 3

## A SPORTKLUBOKNAK ÁTUTALT ESZKÖZÖK 2017.01.01-JÉTŐL 2017.06.30-ÁIG

| Klubok                      | Rendszeres támogatás | Rendezvény | Személyi jövedelem | Kommunális szolgáltatás | Központi fűtés | Villamos energia | Provízió | Klubonként összesen |
|-----------------------------|----------------------|------------|--------------------|-------------------------|----------------|------------------|----------|---------------------|
| Birkózó klub                | 219 193              |            | 283 388            |                         | 56 392         |                  | 16       | 558 990             |
| Sakk klub                   | 33 000               |            | 259 654            |                         | 39 727         |                  | 17       | 332 398             |
| Teke klub                   | 60 906               |            |                    |                         | 435 826        | 137 011          |          | 633 743             |
| Vízilabda klub              | 50 000               |            | 292 254            |                         |                | 109 146          |          | 451 400             |
| Úszó klub                   | 65 211               |            | 344 304            |                         |                | 177 112          |          | 586 627             |
| Atlétika klub               | 61 000               | 130 000    | 283 088            |                         |                | 214 902          |          | 688 990             |
| Tornyos futballklub         | 92 298               |            |                    |                         |                | 26 817           |          | 119 115             |
| Kajak klub                  | 118 329              | 40 000     | 424 835            | 14 594                  | 238 279        | 43 052           |          | 879 088             |
| Budo klub Zenta             | 128 000              |            | 270 481            |                         |                |                  |          | 398 481             |
| Tenisz klub                 |                      |            |                    | 6 157                   | 111 893        | 115 243          |          | 233 292             |
| Asztalitenisz klub          | 91 988               |            | 362 325            | 19 271                  | 435 888        | 119 181          |          | 1 028 653           |
| Röplabda klub               | 58 279               |            |                    |                         |                |                  |          | 58 279              |
| Kézilabda klub              | 77 438               |            | 274 328            | 1 194                   | 69 949         | 17 222           |          | 440 130             |
| Zenta futballklub           | 171 590              |            | 313 465            |                         |                |                  |          | 485 055             |
| Flamenco táncklub           | 43 600               |            |                    |                         |                |                  |          | 43 600              |
| Tornyos sakk klub           | 35 500               |            |                    |                         |                |                  |          | 35 500              |
| Linea torna klub            | 113 000              |            |                    |                         |                |                  |          | 113 000             |
| Herkules birkózó klub       | 25 000               |            |                    |                         |                |                  |          | 25 000              |
| Basket Star kosárlabda klub | 24 000               |            |                    |                         |                |                  |          | 24 000              |
| Összesen                    | 1 468 333            | 170 000    | 3 108 122          | 41 215                  | 1 387 954      | 959 685          | 33       | 7 135 342           |

| A KINCSTÁRI IGAZGATÓSÁG FIOKINTÉZETE TÖLTI KI |   |   |                      |   |   |   |   |   |                 |    |    |    |    |    |                        |    |    |    |    |    |    |    |    |    |    |    |    |    |    |    |    |    |    |    |    |    |    |
|---|---|---|----------------------|---|---|---|---|---|-----------------|----|----|----|----|----|------------------------|----|----|----|----|----|----|----|----|----|----|----|----|----|----|----|----|----|----|----|----|----|----|
| 7   | 5 | 1 | 0 8 8 5 7            |   |   |   |   |   | 0 8 0 3 8 4 9 0 |    |    |    |    |    |                        |    |    |    |    |    |    |    |    |    |    |    |    |    |    |    |    |    |    |    |    |    |    |
| 1   | 2 | 3 | 4                    | 5 | 6 | 7 | 8 | 9 | 10              | 11 | 12 | 13 | 14 | 15 | 16                     | 17 | 18 | 19 | 20 | 21 | 22 | 23 | 24 | 25 | 26 | 27 | 28 | 29 | 30 | 31 | 32 | 33 | 34 | 35 | 36 | 37 | 38 |
| A munka fajtája                               |   |   | A KÉH egységes száma |   |   |   |   |   | A KI székhelye  |    |    |    |    |    | Illetékes közvetlen KE |    |    |    |    |    |    |    |    |    |    |    |    |    |    |    |    |    |    |    |    |    |    |

A KÖLTSÉGVETÉSI ESZKÖZHASZNÁLÓ MEGNEVEZÉSE  
**ZENTA KÖZSÉG KONSZOLIDÁLT SZÁMLÁJA**

SZÉKHELY ZENTA TÖRZSSZÁM 08038490

PIB 102692306 ALSZÁMLASZÁM \_\_\_\_\_

AZ ILLETÉKES KÖZVETLEN KÖLTSÉGVETÉSI ESZKÖZHASZNÁLÓ MEGNEVEZÉSE

(Csak a közvetett költségvetési eszközhasználó tölti ki)

**JELENTÉS A KÖLTSÉGVETÉS VÉGREHAJTÁSÁRÓL**

a 2017. 01. 01-igtől 2017. 06. 30-áig terjedő időszakban

**I. TELJES BEVÉTELEK ÉS JÖVEDELMEK**

(Ezer dinárban)

| AF jel | Kontószám | Leírás  | A tervezett bevételek és jövedelmek összege | A megvalósított bevételek és jövedelmek összege |  |                   |                |       |                                |                   |
|--------|-----------|---|---|---|--|-------------------|----------------|-------|--------------------------------|-------------------|
|        |           |   |   | Összesen (6-tól 11-ig)                          | Bevételek és jövedelmek az alábbiak költségvetéséből |                   |                |       | Adományokból és támogatásokból | Egyéb forrásokból |
|        |           |   |   |   | Köztársaság  | Autonóm Tartomány | Község / város | KTSZ  |                                |                   |
| 1      | 2         | 3   | 4   | 5   | 6  | 7                 | 8              | 9     | 10                             | 11                |
| 5001   |           | NEM PÉNZBELI VAGYON ELADÁSÁBÓL SZÁRMAZÓ FOLYÓ BEVÉTELEK (5002 + 5106)   | 1,082,998                                   | 348,676   | 4,021  | 29,383            | 296,011        | 1,202 | 13,640                         | 4,419             |
| 5002   | 700000    | FOLYÓ BEVÉTELEK (5003 + 5047 + 5057 + 5069 + 5094 + 5099 + 5103)        | 1,041,598                                   | 348,477   | 4,021  | 29,383            | 295,822        | 1,202 | 13,640                         | 4,409             |
| 5003   | 710000    | ADÓK (5004 + 5008 + 5010 + 5017 + 5023 + 5030 + 5033 + 5040)            | 473,505                                     | 218,891   |  |                   | 218,891        |       |                                |                   |
| 5004   | 711000    | JÖVEDELEM-, NYERESÉG ÉS TÓKENYERESÉGADÓK (5005-től 5007-ig)             | 291,250                                     | 135,095   |  |                   | 135,095        |       |                                |                   |
| 5005   | 711100    | Jövedelem- és tőkenyereségadók, melyet a természetes személyek fizetnek | 291,250                                     | 135,095   |  |                   | 135,095        |       |                                |                   |









| AF jel      | Kontószám     | Leírás   | A tervezett bevételek és jövedelmek összege | A megvalósított bevételek és jövedelmek összege |  |                   |                |      |                                |                   |
|-------------|---------------|--|---|---|--|-------------------|----------------|------|--------------------------------|-------------------|
|             |               |  |   | Összesen (6-tól 11-ig)                          | Bevételek és jövedelmek az alábbiak költségvetéséből |                   |                |      | Adományokból és támogatásokból | Egyéb forrásokból |
|             |               |  |   |   | Köztársaság  | Autonóm Tartomány | Község / város | KTSZ |                                |                   |
| 1           | 2             | 3  | 4   | 5   | 6  | 7                 | 8              | 9    | 10                             | 11                |
| 5073        | 741300        | Kvázi adásvételekből származó jövedelmek visszavonása  |   |   |  |                   |                |      |                                |                   |
| 5074        | 741400        | A biztosítási kötvény birtokosait megillető vagyonból származó jövedelmek  |   |   |  |                   |                |      |                                |                   |
| 5075        | 741500        | Nem termelt vagyon bérlete   | 40,550                                      | 10,185  |  |                   | 10,185         |      |                                |                   |
| 5076        | 741600        | Pénzügyi lízingek pénzügyi változásai  |   |   |  |                   |                |      |                                |                   |
| <b>5077</b> | <b>742000</b> | <b>JAVAK ÉS SZOLGÁLTATÁSOK ELADÁSÁBÓL SZÁRMAZÓ BEVÉTELEK (5078-tól 5081-ig)</b>                                      | 39,993                                      | 17,712  |  |                   | 16,028         |      |                                | 1,684             |
| 5078        | 742100        | Javak és szolgáltatások eladásából, illetve kereskedelmi szervezetek részéről történő bérléséből származó jövedelmek | 34,700                                      | 14,694  |  |                   | 14,494         |      |                                | 200               |
| 5079        | 742200        | Illetékek és térítmények   | 3,900                                       | 1,378   |  |                   | 1,295          |      |                                | 83                |
| 5080        | 742300        | Javak és szolgáltatások állami nem kereskedelmi egységek által végzett mellékes eladásai                             | 1,393                                       | 1,640   |  |                   | 239            |      |                                | 1,401             |
| 5081        | 742400        | Javak és szolgáltatások imputált eladása   |   |   |  |                   |                |      |                                |                   |
| <b>5082</b> | <b>743000</b> | <b>PÉNZBÍRSÁGOK ÉS ELKOBZOTT VAGYONI HASZON (5083-tól 5088-ig)</b>   | 3,350                                       | 2,142   |  |                   | 2,142          |      |                                |                   |
| 5083        | 743100        | Bűncselekmények miatti pénzbírságokból származó jövedelmek   |   |   |  |                   |                |      |                                |                   |
| 5084        | 743200        | Gazdasági bűncselekmények miatti pénzbírságokból származó jövedelmek   |   |   |  |                   |                |      |                                |                   |
| 5085        | 743300        | Szabálysértések miatti pénzbírságokból származó jövedelmek   | 3,300                                       | 2,062   |  |                   | 2,062          |      |                                |                   |
| 5086        | 743400        | Büntetésekben származó jövedelmek  |   |   |  |                   |                |      |                                |                   |
| 5087        | 743500        | Elkobzott vagyoni haszonból származó jövedelmek  |   |   |  |                   |                |      |                                |                   |
| 5088        | 743900        | Egyéb pénzbírságok, büntetések és elkobzott vagyoni haszonból származó jövedelmek                                    | 50  | 80  |  |                   | 80             |      |                                |                   |
| <b>5089</b> | <b>744000</b> | <b>TERMÉSZETES ÉS JOGI SZEMÉLYEK ÖNKÉNTES ÁTUTALÁSAI (5090 + 5091)</b>   | 9,420                                       | 2,492   |  |                   |                |      | 2,492                          |                   |
| 5090        | 744100        | Természetes és jogi személyek folyó önkéntes átutalásai  | 9,420                                       | 2,492   |  |                   |                |      | 2,492                          |                   |
| 5091        | 744200        | Természetes és jogi személyek önkéntes tőkeátutalásai  |   |   |  |                   |                |      |                                |                   |
| <b>5092</b> | <b>745000</b> | <b>VEGYES ÉS MEGHATÁROZATLAN JÖVEDELMEK (5093)</b>   | 25,818                                      | 1,476   |  |                   | 1,476          |      |                                |                   |
| 5093        | 745100        | Vegyes és meghatározatlan jövedelmek   | 25,818                                      | 1,476   |  |                   | 1,476          |      |                                |                   |







3

| AF jel      | Kontószám     | Leírás   | A tervezett bevételek és jövedelmek összege | A megvalósított bevételek és jövedelmek összege |  |                   |                |       |                                |                   |
|-------------|---------------|--|---|---|--|-------------------|----------------|-------|--------------------------------|-------------------|
|             |               |  |   | Összesen (6-tól 11-ig)                          | Bevételek és jövedelmek az alábbiak költségvetéséből |                   |                |       | Adományokból és támogatásokból | Egyéb forrásokból |
|             |               |  |   |   | Köztársaság  | Autonóm Tartomány | Község / város | KTSZ  |                                |                   |
| 1           | 2             | 3  | 4   | 5   | 6  | 7                 | 8              | 9     | 10                             | 11                |
| 5156        | 921400        | Hiteltörlesztéséből származó bevételek hazai üzleti bankoknak                                    |   |   |  |                   |                |       |                                |                   |
| 5157        | 921500        | Hazai nem pénzügyi intézményeknek adott hitelek törlesztéséből származó bevételek                |   |   |  |                   |                |       |                                |                   |
| 5158        | 921600        | Hazai természetes személyeknek és háztartásoknak adott hitelek törlesztéséből származó bevételek |   |   |  |                   |                |       |                                |                   |
| 5159        | 921700        | Hazai polgári egyesületeknek adott hitelek törlesztéséből származó bevételek                     |   |   |  |                   |                |       |                                |                   |
| 5160        | 921800        | Hazai nem pénzügyi magánvállalatoknak adott hitelek törlesztéséből származó bevételek            |   |   |  |                   |                |       |                                |                   |
| 5161        | 921900        | Hazai részvények és egyéb tőke eladásából származó bevételek                                     |   |   |  |                   |                |       |                                |                   |
| <b>5162</b> | <b>922000</b> | <b>KÜLFÖLDI PÉNZBELI VAGYON ELADÁSÁBÓL SZÁRMAZÓ BEVÉTELEK (5163-tól 5170-ig)</b>                 |   |   |  |                   |                |       |                                |                   |
| 5163        | 922100        | Külföldi értékpapírok eladásából származó bevételek, a részvények kivételével                    |   |   |  |                   |                |       |                                |                   |
| 5164        | 922200        | Külföldi kormányoknak adott hitelek törlesztéséből származó bevételek                            |   |   |  |                   |                |       |                                |                   |
| 5165        | 922300        | Nemzetközi szervezeteknek adott hitelek törlesztéséből származó bevételek                        |   |   |  |                   |                |       |                                |                   |
| 5166        | 922400        | Külföldi üzleti bankoknak adott hitelek törlesztéséből származó bevételek                        |   |   |  |                   |                |       |                                |                   |
| 5167        | 922500        | Külföldi nem pénzügyi intézményeknek adott hitelek törlesztéséből származó bevételek             |   |   |  |                   |                |       |                                |                   |
| 5168        | 922600        | Külföldi nem kormányzati szervezeteknek adott hitelek törlesztéséből származó bevételek          |   |   |  |                   |                |       |                                |                   |
| 5169        | 922700        | Külföldi részvények és egyéb tőke eladásából származó bevételek                                  |   |   |  |                   |                |       |                                |                   |
| 5170        | 922800        | Külföldi valuta eladásából származó bevételek  |   |   |  |                   |                |       |                                |                   |
| <b>5171</b> |               | <b>TELJES BEVÉTELEK ÉS JÖVEDELMEK (5001 + 5131)</b>  | 1,082,998                                   | 348,676   | 4,021  | 29,383            | 296,011        | 1,202 | 13,640                         | 4,419             |

## II. TELJES KÖLTSÉGEK ÉS KIADÁSOK

| AF jel | Kontószám | Leírás  | A tervezett bevételek és jövedelmek összege | A megvalósított bevételek és jövedelmek összege |  |                   |                |       |                                |                   |
|--------|-----------|---|---|---|--|-------------------|----------------|-------|--------------------------------|-------------------|
|        |           |   |   | Összesen (6-tól 11-ig)                          | Bevételek és jövedelmek az alábbiak költségvetéséből |                   |                |       | Adományokból és támogatásokból | Egyéb forrásokból |
|        |           |   |   |   | Köztársaság  | Autonóm Tartomány | Község / város | KTSZ  |                                |                   |
| 1      | 2         | 3   | 4   | 5   | 6  | 7                 | 8              | 9     | 10                             | 11                |
| 5172   |           | A NEM PÉNZBELI VAGYON FOLYÓ KÖLTSÉGEI ÉS KIADÁSAI (5173 + 5341)   | 1,173,250                                   | 350,361   | 3,930  | 20,931            | 302,955        | 1,202 | 8,439                          | 12,904            |
| 5173   | 400000    | FOLYÓ KÖLTSÉGEK (5174 + 5196 + 5241 + 5256 + 5280 + 5293 + 5309 + 5324)   | 953,257                                     | 306,548   | 3,930  | 4,625             | 284,127        | 1,202 | 2,835                          | 9,829             |
| 5174   | 410000    | A FOGLALKOZTATOTTAK KÖLTSÉGEI (5175 + 5177 + 5181 + 5183 + 5188 + 5190 + 5192 + 5194)   | 217,485                                     | 106,124   | 656  |                   | 103,022        | 1,202 |                                | 1,244             |
| 5175   | 411000    | A FOGLALKOZTATOTTAK KERESETE, PÓTLÉKAI ÉS TÉRÍTMÉNYEI (FIZETÉSEK) (5176)  | 170,359                                     | 83,229  |  |                   | 82,180         |       |                                | 1,049             |
| 5176   | 411100    | A foglalkoztatottak keresete, pótlékai és térítményei   | 170,359                                     | 83,229  |  |                   | 82,180         |       |                                | 1,049             |
| 5177   | 412000    | A MUNKAADÓT TERHELŐ SZOCIÁLIS JÁRULÉKOK (5178-től 5180-ig)  | 31,433                                      | 15,272  |  |                   | 15,085         |       |                                | 187               |
| 5178   | 412100    | Nyugdíj- és rokkantbiztosítási járulék  | 21,145                                      | 10,375  |  |                   | 10,249         |       |                                | 126               |
| 5179   | 412200    | Egészségbiztosítási járulék   | 8,786                                       | 4,274   |  |                   | 4,221          |       |                                | 53                |
| 5180   | 412300    | Munkanélküliségi járulék  | 1,502                                       | 623   |  |                   | 615            |       |                                | 8                 |
| 5181   | 413000    | TERMÉSZETBENI JUTTATÁSOK (5182)   | 356   |   |  |                   |                |       |                                |                   |
| 5182   | 413100    | Természetbeni juttatások  | 356   |   |  |                   |                |       |                                |                   |
| 5183   | 414000    | A FOGLALKOZTATOTTAK SZOCIÁLIS JUTTATÁSAI (5184-től 5187-ig)   | 5,861                                       | 5,184   | 656  |                   | 3,318          | 1,202 |                                | 8                 |
| 5184   | 414100    | A munkáról való hiányzás ideje alatt járó juttatások kifizetése az alapok terhére   | 500   | 2,220   | 656  |                   | 354            | 1,202 |                                | 8                 |
| 5185   | 414200    | Az alkalmazottak gyermekei oktatásának költségei  |   |   |  |                   |                |       |                                |                   |
| 5186   | 414300    | Végkielégítések és támogatások  | 1,320                                       | 1,054   |  |                   | 1,054          |       |                                |                   |
| 5187   | 414400    | A foglalkoztatott vagy közvetlen családtagjai orvosi kezelésének támogatása és a foglalkoztatott egyéb támogatásai<br>запоследном | 4,041                                       | 1,910   |  |                   | 1,910          |       |                                |                   |
| 5188   | 415000    | A FOGLALKOZTATOTTAK KÖLTSÉGTÉRÍTÉSEI (5189)   | 2,687                                       | 951   |  |                   | 951            |       |                                |                   |
| 5189   | 415100    | A foglalkoztatottak költségtérítései  | 2,687                                       | 951   |  |                   | 951            |       |                                |                   |
| 5190   | 416000    | A FOGLALKOZTATOTTAK DÍJAI ÉS EGYÉB KÜLÖN KIADÁSOK (5191)  | 6,789                                       | 1,488   |  |                   | 1,488          |       |                                |                   |



3

| AF jel      | Kontószám     | Leírás   | A tervezett bevételek és jövedelmek összege | A megvalósított bevételek és jövedelmek összege |  |                   |                |      |                                |                   |
|-------------|---------------|--|---|---|--|-------------------|----------------|------|--------------------------------|-------------------|
|             |               |  |   | Összesen (6-tól 11-ig)                          | Bevételek és jövedelmek az alábbiak költségvetéséből |                   |                |      | Adományokból és támogatásokból | Egyéb forrásokból |
|             |               |  |   |   | Köztársaság  | Autonóm Tartomány | Község / város | KTSZ |                                |                   |
| 1           | 2             | 3  | 4   | 5   | 6  | 7                 | 8              | 9    | 10                             | 11                |
| 5191        | 416100        | A foglalkoztatottak díjai és egyéb külön kiadások                              | 6,789                                       | 1,488   |  |                   | 1,488          |      |                                |                   |
| <b>5192</b> | <b>417000</b> | <b>KÉPVISELŐI PÓTLÉK (5193)</b>  |   |   |  |                   |                |      |                                |                   |
| 5193        | 417100        | Képviselői pótlék  |   |   |  |                   |                |      |                                |                   |
| <b>5194</b> | <b>418000</b> | <b>BÍRÓI PÓTLÉK (5195)</b>   |   |   |  |                   |                |      |                                |                   |
| 5195        | 418100        | Bírói pótlék   |   |   |  |                   |                |      |                                |                   |
| <b>5196</b> | <b>420000</b> | <b>SZOLGÁLTATÁS- ÉS ÁRUHASZNÁLAT (5197 + 5205 + 5211 + 5220 + 5228 + 5231)</b> | 306,142                                     | 97,651  | 3,269  | 900               | 83,549         |      | 2,829                          | 7,104             |
| <b>5197</b> | <b>421000</b> | <b>ÁLLANDÓ KÖLTSÉGEK (5198-től 5204-ig)</b>                                    | 78,857                                      | 48,118  | 2,423  |                   | 44,865         |      | 23                             | 807               |
| 5198        | 421100        | A fizetésforgalom és bankszolgáltatások költségei                              | 1,506                                       | 688   | 65   |                   | 575            |      | 23                             | 25                |
| 5199        | 421200        | Energetikai szolgáltatások   | 42,658                                      | 29,073  | 2,130  |                   | 26,345         |      |                                | 598               |
| 5200        | 421300        | Kommunális szolgáltatások  | 19,127                                      | 12,179  | 72   |                   | 12,099         |      |                                | 8                 |
| 5201        | 421400        | Kommunikációs szolgáltatások   | 8,578                                       | 3,763   | 124  |                   | 3,588          |      |                                | 51                |
| 5202        | 421500        | Biztosítási költségek  | 4,759                                       | 1,575   | 32   |                   | 1,418          |      |                                | 125               |
| 5203        | 421600        | Vagyon és felszerelés bérlete  | 630   | 87  |  |                   | 87             |      |                                |                   |
| 5204        | 421900        | Egyéb költségek  | 1,599                                       | 753   |  |                   | 753            |      |                                |                   |
| <b>5205</b> | <b>422000</b> | <b>UTAZÁSI KÖLTSÉGEK (5206-től 5210-ig)</b>                                    | 2,040                                       | 414   |  |                   | 331            |      | 70                             | 13                |
| 5206        | 422100        | Belföldi hivatalos utazások költségei  | 1,230                                       | 253   |  |                   | 177            |      | 63                             | 13                |
| 5207        | 422200        | Külföldi hivatalos utazások költségei  | 335   | 77  |  |                   | 77             |      |                                |                   |
| 5208        | 422300        | Utazási költségek a rendes munka keretében                                     | 20  |   |  |                   |                |      |                                |                   |
| 5209        | 422400        | Tanulók utazási költségei  | 130   |   |  |                   |                |      |                                |                   |
| 5210        | 422900        | Egyéb szállítási költségek   | 325   | 84  |  |                   | 77             |      | 7                              |                   |
| <b>5211</b> | <b>423000</b> | <b>SZERZŐDÉSES SZOLGÁLTATÁSOK (5212-től 5219-ig)</b>                           | 45,951                                      | 15,001  | 68   |                   | 14,422         |      | 117                            | 394               |
| 5212        | 423100        | Adminisztratív szolgáltatások  | 3,430                                       | 1,689   |  |                   | 1,537          |      |                                | 152               |
| 5213        | 423200        | Számítógépes szolgáltatások  | 1,851                                       | 857   |  |                   | 857            |      |                                |                   |
| 5214        | 423300        | A foglalkoztatottak oktatásának és továbbképzésének szolgáltatásai             | 994   | 457   | 44   |                   | 352            |      |                                | 61                |
| 5215        | 423400        | Tájékoztatói szolgáltatások  | 4,185                                       | 1,346   |  |                   | 1,346          |      |                                |                   |





3

| AF jel      | Kontószám     | Leírás  | A tervezett bevételek és jövedelmek összege | A megvalósított bevételek és jövedelmek összege |  |                   |                |      |                                |                   |
|-------------|---------------|---|---|---|--|-------------------|----------------|------|--------------------------------|-------------------|
|             |               |   |   | Összesen (6-tól 11-ig)                          | Bevételek és jövedelmek az alábbiak költségvetéséből |                   |                |      | Adományokból és támogatásokból | Egyéb forrásokból |
|             |               |   |   |   | Köztársaság  | Autonóm Tartomány | Község / város | KTSZ |                                |                   |
| 1           | 2             | 3   | 4   | 5   | 6  | 7                 | 8              | 9    | 10                             | 11                |
| 5260        | 441300        | Kamatok törlesztése hazai állami pénzügyi intézményeknek                                      |   |   |  |                   |                |      |                                |                   |
| 5261        | 441400        | Kamatok törlesztése hazai üzleti bankoknak  | 5,000                                       | 3,246   |  |                   | 3,246          |      |                                |                   |
| 5262        | 441500        | Kamatok törlesztése egyéb hazai hitelezőknek  |   |   |  |                   |                |      |                                |                   |
| 5263        | 441600        | Kamatok törlesztése hazai háztartásoknak  |   |   |  |                   |                |      |                                |                   |
| 5264        | 441700        | Hazai pénzügyi derivatívák kamatainak törlesztése   |   |   |  |                   |                |      |                                |                   |
| 5265        | 441800        | Hazai váltók kamatainak törlesztése   |   |   |  |                   |                |      |                                |                   |
| 5266        | 441900        | Pénzügyi lízingek pénzügyi változásai   | 238   | 59  |  |                   | 59             |      |                                |                   |
| <b>5267</b> | <b>442000</b> | <b>KÜLFÖLDI KAMATOK TÖRLESZTÉSE (5268-tól 5273-ig)</b>  |   |   |  |                   |                |      |                                |                   |
| 5268        | 442100        | Külföldi pénzügyi piacokon kibocsátott értékpapírok kamatainak törlesztése                    |   |   |  |                   |                |      |                                |                   |
| 5269        | 442200        | Kamatok törlesztése külföldi kormányoknak   |   |   |  |                   |                |      |                                |                   |
| 5270        | 442300        | Kamatok törlesztése multilaterális intézményeknek   |   |   |  |                   |                |      |                                |                   |
| 5271        | 442400        | Kamatok törlesztése külföldi üzleti bankoknak   |   |   |  |                   |                |      |                                |                   |
| 5272        | 442500        | Kamatok törlesztése egyéb külföldi hitelezőknek   |   |   |  |                   |                |      |                                |                   |
| 5273        | 442600        | Külföldi pénzügyi derivatívák kamatainak törlesztése  |   |   |  |                   |                |      |                                |                   |
| <b>5274</b> | <b>443000</b> | <b>KAMATOK TÖRLESZTÉSE GARANCIÁK SZERINT (5275)</b>   |   |   |  |                   |                |      |                                |                   |
| 5275        | 443100        | Kamatok törlesztése garanciák szerint   |   |   |  |                   |                |      |                                |                   |
| <b>5276</b> | <b>444000</b> | <b>AZ ADÓSSÁGVÁLLALÁS KÍSÉRŐ KÖLTSÉGEI (5277-től 5279-ig)</b>                                 | 350   | 235   |  |                   | 229            |      | 6                              |                   |
| 5277        | 444100        | Negatív árfolyamkülönbségek   | 200   | 134   |  |                   | 128            |      | 6                              |                   |
| 5278        | 444200        | Késedelmi bírságok  | 150   | 101   |  |                   | 101            |      |                                |                   |
| 5279        | 444300        | Az adósságvállalás kísérő költségei   |   |   |  |                   |                |      |                                |                   |
| <b>5280</b> | <b>450000</b> | <b>SZUBVENCIÓK (5281 + 5284 + 5287 + 5290)</b>  | 15,448                                      | 7,614   |  |                   | 6,649          |      |                                | 965               |
| <b>5281</b> | <b>451000</b> | <b>ÁLLAMI NEM PÉNZÜGYI VÁLLALATOKNAK ÉS SZERVEZETEKNEK NYÚJTOTT SZUBVENCIÓK (5282 + 5283)</b> | 15,448                                      | 7,614   |  |                   | 6,649          |      |                                | 965               |

3

| AF jel      | Kontószám     | Leírás   | A tervezett bevételek és jövedelmek összege | A megvalósított bevételek és jövedelmek összege |  |                   |                |      |                                |                   |
|-------------|---------------|--|---|---|--|-------------------|----------------|------|--------------------------------|-------------------|
|             |               |  |   | Összesen (6-tól 11-ig)                          | Bevételek és jövedelmek az alábbiak költségvetéséből |                   |                |      | Adományokból és támogatásokból | Egyéb forrásokból |
|             |               |  |   |   | Köztársaság  | Autonóm Tartomány | Község / város | KTSZ |                                |                   |
| 1           | 2             | 3  | 4   | 5   | 6  | 7                 | 8              | 9    | 10                             | 11                |
| 5282        | 451100        | Állami nem pénzügyi vállalatoknak és szervezeteknek nyújtott folyó szubvenciók     | 6,290                                       | 965   |  |                   |                |      |                                | 965               |
| 5283        | 451200        | Állami nem pénzügyi vállalatoknak és szervezeteknek nyújtott kapitális szubvenciók | 9,158                                       | 6,649   |  |                   | 6,649          |      |                                |                   |
| <b>5284</b> | <b>452000</b> | <b>PÉNZÜGYI MAGÁNINTÉZMÉNYEKNEK NYÚJTOTT SZUBVENCÍÓK (5285 + 5286)</b>             |   |   |  |                   |                |      |                                |                   |
| 5285        | 452100        | Pénzügyi magánintézményeknek nyújtott folyó szubvenciók                            |   |   |  |                   |                |      |                                |                   |
| 5286        | 452200        | Pénzügyi magánintézményeknek nyújtott kapitális szubvenciók                        |   |   |  |                   |                |      |                                |                   |
| <b>5287</b> | <b>453000</b> | <b>ÁLLAMI PÉNZÜGYI INTÉZMÉNYEKNEK NYÚJTOTT SZUBVENCÍÓK (5288 + 5289)</b>           |   |   |  |                   |                |      |                                |                   |
| 5288        | 453100        | Állami pénzügyi intézményeknek nyújtott folyó szubvenciók                          |   |   |  |                   |                |      |                                |                   |
| 5289        | 453200        | Állami pénzügyi intézményeknek nyújtott kapitális szubvenciók                      |   |   |  |                   |                |      |                                |                   |
| <b>5290</b> | <b>454000</b> | <b>MAGÁNVÁLLALATOKNAK NYÚJTOTT SZUBVENCÍÓK (5291 + 5292)</b>                       |   |   |  |                   |                |      |                                |                   |
| 5291        | 454100        | Magánvállalatoknak nyújtott folyó szubvenciók                                      |   |   |  |                   |                |      |                                |                   |
| 5292        | 454200        | Magánvállalatoknak nyújtott kapitális szubvenciók                                  |   |   |  |                   |                |      |                                |                   |
| <b>5293</b> | <b>460000</b> | <b>ADOMÁNYOK, DOTÁCIÓK ÉS ÁTUTALÁSOK (5294 + 5297 + 5300 + 5303 + 5306)</b>        | 313,634                                     | 60,026  |  | 3,285             | 56,603         |      |                                | 138               |
| <b>5294</b> | <b>461000</b> | <b>ADOMÁNYOK KÜLFÖLDI KORMÁNYOKNAK (5295 + 5296)</b>                               |   |   |  |                   |                |      |                                |                   |
| 5295        | 461100        | Folyó adományok külföldi kormányoknak  |   |   |  |                   |                |      |                                |                   |
| 5296        | 461200        | Kapitális adományok külföldi kormányoknak  |   |   |  |                   |                |      |                                |                   |
| <b>5297</b> | <b>462000</b> | <b>DOTÁCIÓK NEMZETKÖZI SZERVEZETEKNEK (5298 + 5299)</b>                            |   |   |  |                   |                |      |                                |                   |
| 5298        | 462100        | Folyó dotációk nemzetközi szervezeteknek   |   |   |  |                   |                |      |                                |                   |
| 5299        | 462200        | Kapitális dotációk nemzetközi szervezeteknek                                       |   |   |  |                   |                |      |                                |                   |
| <b>5300</b> | <b>463000</b> | <b>ÁTUTALÁSOK EGYÉB HATALMI SZINTEKNEK (5301 + 5302)</b>                           | 236,554                                     | 41,807  |  | 173               | 41,634         |      |                                |                   |
| 5301        | 463100        | Folyó átutalások egyéb hatalmi szinteknek  | 235,163                                     | 41,634  |  |                   | 41,634         |      |                                |                   |



| AF jel      | Kontószám     | Leírás  | A tervezett bevételek és jövedelmek összege | A megvalósított bevételek és jövedelmek összege |  |                   |                |      |                                |                   |
|-------------|---------------|---|---|---|--|-------------------|----------------|------|--------------------------------|-------------------|
|             |               |   |   | Összesen (6-tól 11-ig)                          | Bevételek és jövedelmek az alábbiak költségvetéséből |                   |                |      | Adományokból és támogatásokból | Egyéb forrásokból |
|             |               |   |   |   | Köztársaság  | Autonóm Tartomány | Község / város | KTSZ |                                |                   |
| 1           | 2             | 3   | 4   | 5   | 6  | 7                 | 8              | 9    | 10                             | 11                |
| 5321        | 472700        | Térítések a költségvetésből oktatásra, kultúrára, tudományra és sportra                               | 12,810                                      | 7,863   |  | 440               | 7,423          |      |                                |                   |
| 5322        | 472800        | Térítések a költségvetésből lakhatásra és megélhetésre  |   |   |  |                   |                |      |                                |                   |
| 5323        | 472900        | Egyéb térítések a költségvetésből   | 230   |   |  |                   |                |      |                                |                   |
| <b>5324</b> | <b>480000</b> | <b>EGYÉB KÖLTSÉGEK (5325 + 5328 + 5332 + 5334 + 5337 + 5339)</b>                                      | 71,270                                      | 20,440  | 5  |                   | 20,057         |      |                                | 378               |
| <b>5325</b> | <b>481000</b> | <b>DOTÁCIÓK NEM KORMÁNYZATI SZERVEZETEKNEK (5326 + 5327)</b>  | 64,070                                      | 18,753  |  |                   | 18,408         |      |                                | 345               |
| 5326        | 481100        | Dotációk nonprofit szervezeteknek, amelyek támogatást nyújtanak a családoknak                         |   |   |  |                   |                |      |                                |                   |
| 5327        | 481900        | Dotációk egyéb nonprofit szervezeteknek   | 64,070                                      | 18,753  |  |                   | 18,408         |      |                                | 345               |
| <b>5328</b> | <b>482000</b> | <b>ADÓK, KÖTELEZŐ ILLETÉKEK ÉS BÜNTETÉSEK (5329-től 5331-ig)</b>                                      | 6,300                                       | 1,631   | 5  |                   | 1,593          |      |                                | 33                |
| 5329        | 482100        | Egyéb adók  | 5,693                                       | 1,536   | 4  |                   | 1,513          |      |                                | 19                |
| 5330        | 482200        | Kötelező illetékek  | 402   | 90  | 1  |                   | 75             |      |                                | 14                |
| 5331        | 482300        | Pénzbírságok és büntetések  | 205   | 5   |  |                   | 5              |      |                                |                   |
| <b>5332</b> | <b>483000</b> | <b>PÉNZBÍRSÁGOK ÉS BÜNTETÉSEK BÍRÓSÁGI HATÁROZATOK ALAPJÁN (5333)</b>                                 | 500   |   |  |                   |                |      |                                |                   |
| 5333        | 483100        | Pénzbírságok és büntetések bírósági határozatok alapján   | 500   |   |  |                   |                |      |                                |                   |
| <b>5334</b> | <b>484000</b> | <b>TERMÉSZETI CSAPÁSOK VAGY MÁS TERMÉSZETI OKOK MIATTI SÉRÜLÉS VAGY KÁR MEGTÉRÍTÉSE (5335 + 5336)</b> |   |   |  |                   |                |      |                                |                   |
| 5335        | 484100        | Természeti csapások vagy más természeti okok miatti sérülés vagy kár megtérítése                      |   |   |  |                   |                |      |                                |                   |
| 5336        | 484200        | Vadkárok megtérítése  |   |   |  |                   |                |      |                                |                   |
| <b>5337</b> | <b>485000</b> | <b>AZ ÁLLAMI SZERVEK ÁLTAL OKOZOTT SÉRÜLÉSEK VAGY KÁR MEGTÉRÍTÉSE (5338)</b>                          | 400   | 56  |  |                   | 56             |      |                                |                   |
| 5338        | 485100        | Az állami szervek által okozott sérülések vagy kár megtérítése  | 400   | 56  |  |                   | 56             |      |                                |                   |

3

| AF jel | Kontószám | Leírás   | A tervezett bevételek és jövedelmek összege | A megvalósított bevételek és jövedelmek összege |  |                   |                |      |                                |                   |
|--------|-----------|--|---|---|--|-------------------|----------------|------|--------------------------------|-------------------|
|        |           |  |   | Összesen (6-tól 11-ig)                          | Bevételek és jövedelmek az alábbiak költségvetéséből |                   |                |      | Adományokból és támogatásokból | Egyéb forrásokból |
|        |           |  |   |   | Köztársaság  | Autonóm Tartomány | Község / város | KTSZ |                                |                   |
| 1      | 2         | 3  | 4   | 5   | 6  | 7                 | 8              | 9    | 10                             | 11                |
| 5339   | 489000    | A NEMZETI BERUHÁZÁSI TERV MEGVALÓSÍTÁSÁRA SZOLGÁLÓ ESZKÖZÖKBŐL FINANSZÍROZOTT KÖLTSÉGEK (5340) |   |   |  |                   |                |      |                                |                   |
| 5340   | 489100    | A nemzeti beruházási terv megvalósítására szolgáló eszközökből finanszírozott költségek        |   |   |  |                   |                |      |                                |                   |
| 5341   | 500000    | NEM PÉNZBELI VAGYON KÖLTSÉGEI (5342 + 5364 + 5373 + 5376 + 5384)                               | 219,993                                     | 43,813  |  | 16,306            | 18,828         |      | 5,604                          | 3,075             |
| 5342   | 510000    | ÁLLÓESZKÖZÖK (5343 + 5348 + 5358 + 5360 + 5362)  | 218,993                                     | 43,631  |  | 16,306            | 18,646         |      | 5,604                          | 3,075             |
| 5343   | 511000    | ÉPÜLETEK ÉS ÉPÍTÉSI LÉTESÍTMÉNYEK (5344-től 5347-ig)   | 190,039                                     | 38,820  |  | 16,306            | 17,281         |      | 5,233                          |                   |
| 5344   | 511100    | Épületek és létesítmények vásárlása  | 13,076                                      | 1,489   |  |                   | 1,489          |      |                                |                   |
| 5345   | 511200    | Épületek és létesítmények kiépítése  | 106,787                                     | 25,608  |  | 16,069            | 4,786          |      | 4,753                          |                   |
| 5346   | 511300    | Épületek és létesítmények töркеbantartása  | 19,967                                      | 6,356   |  | 237               | 6,119          |      |                                |                   |
| 5347   | 511400    | Projekttervezés  | 50,209                                      | 5,367   |  |                   | 4,887          |      | 480                            |                   |
| 5348   | 512000    | GÉPEK ÉS FELSZERELÉS (5349-től 5357-ig)  | 23,529                                      | 4,590   |  |                   | 1,144          |      | 371                            | 3,075             |
| 5349   | 512100    | Közlekedési felszerelés  | 3,870                                       | 1,265   |  |                   | 244            |      |                                | 1,021             |
| 5350   | 512200    | Adminisztratív felszerelés   | 4,485                                       | 571   |  |                   | 557            |      |                                | 14                |
| 5351   | 512300    | A mezőgazdaságot szolgáló felszerelés  | 2,800                                       | 2,040   |  |                   |                |      |                                | 2,040             |
| 5352   | 512400    | Környezetvédelmet szolgáló felszerelés   | 49  |   |  |                   |                |      |                                |                   |
| 5353   | 512500    | Egészségügyi és laboratóriumi felszerelés  |   |   |  |                   |                |      |                                |                   |
| 5354   | 512600    | Az oktatást, kultúrát és sportot szolgáló felszerelés  | 9,581                                       | 413   |  |                   | 42             |      | 371                            |                   |
| 5355   | 512700    | A hadsereget szolgáló felszerelés  |   |   |  |                   |                |      |                                |                   |
| 5356   | 512800    | A közbiztonságot szolgáló felszerelés  | 50  | 17  |  |                   | 17             |      |                                |                   |
| 5357   | 512900    | Gyártást szolgáló felszerelés, motoros, helyhez kötött és nem motoros felszerelés              | 2,694                                       | 284   |  |                   | 284            |      |                                |                   |
| 5358   | 513000    | EGYÉB INGATLAN ÉS FELSZERELÉS (5359)   | 2,325                                       | 21  |  |                   | 21             |      |                                |                   |
| 5359   | 513100    | Egyéb ingatlan és felszerelés  | 2,325                                       | 21  |  |                   | 21             |      |                                |                   |









3

| AF jel | Kontószám | Leírás   | A tervezett bevételek és jövedelmek összege | A megvalósított bevételek és jövedelmek összege |  |                   |                |       |                                |                   |
|--------|-----------|--|---|---|--|-------------------|----------------|-------|--------------------------------|-------------------|
|        |           |  |   | Összesen (6-tól 11-ig)                          | Bevételek és jövedelmek az alábbiak költségvetéséből |                   |                |       | Adományokból és támogatásokból | Egyéb forrásokból |
|        |           |  |   |   | Köztársaság  | Autonóm Tartomány | Község / város | KTSZ  |                                |                   |
| 1      | 2         | 3  | 4   | 5   | 6  | 7                 | 8              | 9     | 10                             | 11                |
| 5426   | 622200    | Hitelek külföldi kormányoknak  |   |   |  |                   |                |       |                                |                   |
| 5427   | 622300    | Hitelek nemzetközi szervezeteknek  |   |   |  |                   |                |       |                                |                   |
| 5428   | 622400    | Hitelek külföldi üzleti bankoknak  |   |   |  |                   |                |       |                                |                   |
| 5429   | 622500    | Hitelek külföldi nem pénzügyi intézményeknek   |   |   |  |                   |                |       |                                |                   |
| 5430   | 622600    | Hitelek külföldi nem kormányzati szervezeteknek  |   |   |  |                   |                |       |                                |                   |
| 5431   | 622700    | Külföldi részvények és egyéb tőke beszerzése   |   |   |  |                   |                |       |                                |                   |
| 5432   | 622800    | Külföldi valuta vásárlása  |   |   |  |                   |                |       |                                |                   |
| 5433   | 623000    | <b>A NEMZETI BERUHÁZÁSI TERV MEGVALÓSÍTÁSÁRA SZOLGÁLÓ ESZKÖZÖKBŐL FINANSZÍROZOTT PÉNZBELI VAGYON BESZERZÉSE (5434)</b> |   |   |  |                   |                |       |                                |                   |
| 5434   | 623100    | A nemzeti beruházási terv megvalósítására szolgáló eszközökből finanszírozott pénzbeli vagyon beszerzése               |   |   |  |                   |                |       |                                |                   |
| 5435   |           | <b>TELJES KÖLTSÉGEK ÉS KIADÁSOK (5172 + 5387)</b>  | 1,193,331                                   | 365,305   | 3,930  | 20,931            | 317,899        | 1,202 | 8,439                          | 12,904            |

## III. A JÓVÁHAGYOTT ESZKÖZÖK ÉS A VÉGREHAJTÁS KÖZÖTTI KÜLÖNBÉG MEGÁLLAPÍTÁSA

| AF jel | Kontószám | Leírás   | A tervezett bevételek és jövedelmek összege | A megvalósított bevételek és jövedelmek összege |  |                   |                |       |                                |                   |
|--------|-----------|--|---|---|--|-------------------|----------------|-------|--------------------------------|-------------------|
|        |           |  |   | Összesen (6-tól 11-ig)                          | Bevételek és jövedelmek az alábbiak költségvetéséből |                   |                |       | Adományokból és támogatásokból | Egyéb forrásokból |
|        |           |  |   |   | Köztársaság  | Autonóm Tartomány | Község / város | KTSZ  |                                |                   |
| 1      | 2         | 3  | 4   | 5   | 6  | 7                 | 8              | 9     | 10                             | 11                |
| 5436   |           | NEM PÉNZBELI VAGYON ELADÁSÁBÓL SZÁRMAZÓ FOLYÓ BEVÉTELEK ÉS JÖVEDELMEK (5001) | 1,082,998                                   | 348,676   | 4,021  | 29,383            | 296,011        | 1,202 | 13,640                         | 4,419             |
| 5437   |           | NEM PÉNZBELI VAGYON FOLYÓ KÖLTSÉGEI ÉS KIADÁSAI (5172)                       | 1,173,250                                   | 350,361   | 3,930  | 20,931            | 302,955        | 1,202 | 8,439                          | 12,904            |
| 5438   |           | Bevétel- és jövedelemtöbblet – költségvetési szufficit (5436 – 5437) > 0     |   |   | 91   | 8,452             |                |       | 5,201                          |                   |
| 5439   |           | Bevétel- és jövedelemhiány – költségvetési deficit (5437 – 5436) > 0         | 90,252                                      | 1,685   |  |                   | 6,944          |       |                                | 8,485             |
| 5440   | 900000    | ADÓSSÁGVÁLLALÁSBÓL ÉS PÉNZBELI VAGYON ELADÁSÁBÓL SZÁRMAZÓ JÖVEDELMEK (5131)  |   |   |  |                   |                |       |                                |                   |
| 5441   | 600000    | ALAPTÖKETÖRLESZTÉS ÉS PÉNZBELI VAGYON BESZERZÉSÉNEK KIADÁSAI (5387)          | 20,081                                      | 14,944  |  |                   | 14,944         |       |                                |                   |
| 5442   |           | JÖVEDELEMTÖBBLET (5440 – 5441) > 0   |   |   |  |                   |                |       |                                |                   |
| 5443   |           | JÖVEDELEMHIÁNY (5441 – 5440) > 0   | 20,081                                      | 14,944  |  |                   | 14,944         |       |                                |                   |
| 5444   |           | PÉNZBEÁRAMLÁSI TÖBBLET (5171 - 5435) > 0                                     |   |   | 91   | 8,452             |                |       | 5,201                          |                   |
| 5445   |           | PÉNZBEÁRAMLÁSI HIÁNY (5435 - 5171) > 0                                       | 110,333                                     | 16,629  |  |                   | 21,888         |       |                                | 8,485             |

Kelt, 2017. július 15-én

Az űrlap kitöltéséért felelős személy

Rendelkező

**JAVASLAT**

A környezetvédelemről szóló törvény (az SZK Hivatalos Közlönye, 135/04., 36/2009. – más törv., 72/2009. – más törv., 43/2011 – az AB határozata és 14/2016. Sz.) 100. szakaszának 3. bekezdése, a helyi önkormányzatról szóló törvény (az SZK Hivatalos Közlönye, 129/2007., 83/2014. – más törv. és 101/2016. sz. – más törv.) 20. szakasza 1. bekezdésének 11. pontja, Zenta község statútuma (Zenta Község Hivatalos Lapja, 5/2011. és 13/2017. sz.) 16. szakasza 1. bekezdésének 13. pontja és 46. szakasza 1. bekezdésének 47. pontja alapján, a Szerb Köztársaság Környezetvédelmi Minisztériumától beszerzett előzetes 401-00-00414/2017-09-es számú, 2017.07.27-én kelt jóváhagyás alapján Zenta Község Képviselő-testülete a 2017. szeptember \_\_ tartott ülésén meghozta az alábbi

**R E N D E L E T E T****ZENTA KÖZSÉG 2017. ÉVI KÖRNYEZETVÉDELMI KÖLTSÉGVETÉSI  
PÉNZALAPJA ESZKÖZEINEK A FELHASZNÁLÁSÁRÓL SZÓLÓ PROGRAM  
MÓDOSÍTÁSÁNAK AZ ELFOGADÁSÁRÓL****I.**

A KKT elfogadja Zenta község 2017. évi környezetvédelmi költségvetési pénzalapja eszközeinek a felhasználásáról szóló program módosítását a javasolt szövegben.

**II.**

Zenta község 2017. évi környezetvédelmi költségvetési pénzalapja eszközeinek a felhasználásáról szóló program módosítása a jelen rendelet alkotó részét képezi.

**III.**

A jelen rendeletet a programmal közzé kell tenni Zenta Község Hivatalos Lapjában.

**I n d o k l á s**

A környezetvédelemről szóló törvény (az SZK Hivatalos Közlönye, 135/04., 36/2009. – más törv., 72/2009. – más törv., 43/2011 – az AB határozata és 14/2016. Sz.) 100. szakaszának 3. bekezdése megállapítja, hogy a költségvetési pénzalap eszközeit a környezetvédelem és – fejlesztés finanszírozására kell felhasználni, a költségvetési pénzalap eszközei használatának megerősített programja szerint, amelyet az autonóm tartomány, illetve a helyi önkormányzati egység hatásköri szerve hoz meg, összhangban az akció- és szanalási tervekkel ezen törvény 68. szakasza szerint, a minisztériumtól az előzetes jóváhagyás beszerzését követően az eszközök használatának a rendeltetését illetően.

A helyi önkormányzatról szóló törvény (az SZK Hivatalos Közlönye, 129/2007., 83/2014. – más törv. és 101/2016. sz. – más törv.) 20. szakasza 1. bekezdésének 11. pontja és Zenta község statútuma (Zenta Község Hivatalos Lapja, 5/2011. és 13/2017. sz.) 16. szakasza 1. bekezdésének 13. pontja szerint a község, a szervei által, összhangban az alkotmánnyal és a törvénnyel gondoskodik a környezetvédelemről, a stratégiai dokumentumokkal, saját érdekeivel és sajátosságaival összhangban programokat hoz a természeti értékek használatára és megvédésére, környezetvédelmi programokat, illetve helyi akció- és szanalási terveket hoz, és külön környezetvédelmi és –fejlesztési ténitést állapít meg.

A Szerb Köztársaság Mezőgazdasági és Környezetvédelmi Minisztériuma 2017. március 1-jén megküldte jóváhagyását Zenta község 2017. évi környezetvédelmi költségvetési pénzalapja eszközeinek a felhasználásáról szóló programjavaslatra.

4 Zenta Község Képviselő-testülete 2017.04.20-án, miután beszereztük a Mezőgazdasági és Környezetvédelmi Minisztérium jóváhagyását, elfogadta Zenta község 2017. évi környezetvédelmi költségvetési pénzalapja eszközeinek a felhasználásáról szóló programot, azonban az elfogadott program megvalósítása során megállapítást nyert, hogy az egyes pontok, programok és projektumok nem valósíthatók meg. Ennek alapján 2017.07.05-én a Zentai Községi Közigazgatási Hivatal városrendezési, építésügyi és kommunális alosztálya benyújtotta a környezetvédelmi költségvetési pénzalap eszközei használata programjának módosítását és kiegészítését a jóváhagyás megszerzése céljából.

2017. augusztus 2-án a Szerb Köztársaság Mezőgazdasági és Környezetvédelmi Minisztériuma megküldte a jóváhagyását Zenta község 2017. évi környezetvédelmi költségvetési pénzalapja eszközeinek a felhasználásáról szóló program módosítására.

A Községi Tanács megerősítette Zenta község 2017. évi környezetvédelmi költségvetési pénzalapja eszközeinek a felhasználásáról szóló program módosításáról szóló rendeletjavaslatot a javasolt szövegben, és utalta azt a Zentai Községi Képviselő-testület elé megvitatás és elfogadás céljából.

Szerb Köztársaság

Vajdaság Autonóm Tartomány

Zenta község

Zentai Községi Képviselő-testület

Szám: 415-3/2017-I

Kelt: 2017. szeptember \_\_

Z e n t a

Báló Tatjana s. k.

a Zentai Községi Képviselő-testület elnök asszonya

**ZENTA KÖZSÉG 2017. ÉVI KÖRNYEZETVÉDELMI KÖLTSÉGVETÉSI  
PÉNZALAPJA ESZKÖZEI HASZNÁLATA  
PROGRAMJÁNAK MÓDOSÍTÁSÁRÓL**

- I. A jelen programmal megállapítjuk Zenta község 2017. évi környezetvédelmi pénzalapja eszközeinek költségvetési pénzalapja rendeltetését és Zenta község környezetvédelmi pénzalapja (a továbbiakban: alap) használatának módját, amelyek a 2017. évben, a programok és projektumok és más aktivitások megvalósítására szántak a környezetvédelem és -fejlesztés terén Zenta község területén a 2017. évben.
- II. A jelen program 1. pontja szerinti eszközöket **21.291,19 RSD** teljes összegben a környezetvédelmi- és fejlesztési térítvényből valósítjuk meg, amelyet Zenta község területén a környezetvédelmi- és fejlesztési térítvényből szóló rendelet (Zenta Község Hivatalos Lapja, 6/2014. és 29/2016. sz.) alapján fizetettünk meg, valamint a környezetszennyezési térítvényből, éspedig:
- a környezetvédelmi és –fejlesztési, és a környezetszennyezési térítvényből **15.000.000,00 RSD**
  - az előző évekből áthozott eszközök **6.291.232,19 RSD**
- III. A jelen program 2. pontja szerinti eszközök céleszközök, a helyi önkormányzatnak a környezetvédelem terén felmerülő kötelezettségei finanszírozására, amelyet a környezetvédelem területének törvényei állapítanak meg; serkentő, megelőző és szanalási programokra és projektumokra; a környezet állapota figyelemmel kísérésének programjára és projektumaira (monitoring); a hulladékkezeléssel kapcsolatos programra; a természeti javak védelmének és fejlesztésének a programjára; tudaterősítő edukációs programokra; tájékoztatásra és a környezet állapotára vonatkozó adatok közzétételére; valamint a községben, a környezetvédelemben jelentős egyéb aktivitásokra kell fordítani.
- IV. A költségvetési pénzalap fel nem használt eszközeit a folyó év végén át kell vinni a következő évre, összhangban a környezetvédelmi költségvetési pénzalapról szóló rendelet (Zenta Község Hivatalos Lapja, 7/10. sz.) 10. szakaszával.

**A környezetvédelmi pénzalap eszközeit a használati program szerint kell használni, éspedig:**

**1. Serkentő, megelőző és szanalási programok és projektumok**

| <b><i>A program vagy projektum neve:</i></b>  | <b><i>Összeg (RSD)</i></b> |
|---|----------------------------|
| Folyó szubvenció a regionális szemétkerakóra  | 3.818.287,42               |
| Nagy értékű szubvenció a regionális szemétkerakóra  | 9.158.000,00               |
| A fák metszése  | 850.000,00                 |
| Az illegális szemétkerakók szanalása konténerek útján   | 260.651,91                 |
| A nyílászárók cseréje a nyilvános létesítményeken, a hőenergia veszteségének csökkentése miatt az energetikai hatékonyság | 1.971.712,58               |



|   |               |
|---|---------------|
| céljából  |               |
| A 2016. évből átvállalt kötelezettség az elektromos energiatakarékosság helyi tervére, Zenta község energetikai hatékonysága céljából | 130.000,00    |
| ÖSSZESEN:   | 16.188.651,91 |

## **2. A környezet állapota figyelemmel kísérésének (monitoring) programjai és projektumai Zenta község területén**

Ezen programok megvalósítására szerződések kerülnek megkötésre a meghatalmazott szakmai és tudományos intézményekkel, összhangban a jogszabályokkal.

| <i>A program vagy projektum neve</i>  | <i>Összeg (RSD)</i> |
|---|---------------------|
| A kommunális zaj monitoringja   | 1.000.000,00        |
| A levegő minőségének monitoringja   | 2.000.000,00        |
| A 2016. évből átvállalt kötelezettség – a 01-7-I-29/2016-os számú szerződés szerint | 330.580,28          |
| A zaj mérése a városban   | 200.000,00          |
| ÖSSZESEN  | 3.530.580,28        |

## **3. Oktatói aktivitások és a környezetvédelem szükségességéről alkotott tudat erősítésére**

Az oktatási szint növelésének, a tudat erősítésének és a környezetvédelem terjesztésének a céljából, a Községi Közigazgatási Hivatal környezetvédelemben hatáskörrel bíró szervének önállóan, vagy együttműködve a Községi Közigazgatási Hivatal más szerveivel, szervezeteivel és szolgálataival, iskolákkal, szakmai és tudományos szervezetekkel vagy egyénekkkel és kormányon kívüli szervezetekkel meg kell szervezni, vagy részt kell venni a környezetvédelem és –fejlesztés terén előadásokon, szemináriumokon és tribünökön, valamint a környezetvédelem terén jelentős események és dátumok megünneplésén (a környezetvédelem napja, gépjármű nélküli világnap, valamint egyéb jelentős dátumok, események, rendezvények, akciók és projektumok).

| <i>A program vagy projektum neve</i>                         | <i>Összeg (RSD)</i> |
|--|---------------------|
| A Tisztább Zentáért akció                                    | 75.000,00           |
| Természetes anyagból készült tasakok (ökotasakok) beszerzése | 500.000,00          |
| Részvételi díjak a szemináriumokon                           | 200.000,00          |
| Szemetes kanták beszerzése                                   | 500.000,00          |
| Edukációs táblák kidolgozása és elhelyezése                  | 60.000,00           |
| ÖSSZESEN:  | 1.335.000,00        |

## **4. Programok és projektumok a környezetvédelem területén a iskolai és iskoláskor előtti intézményekben**

| <i>A program vagy projektum neve</i>   | <i>Összeg (RSD)</i> |
|--|---------------------|
| Programok és projektumok a környezetvédelem területén az iskolai és iskoláskor előtti intézményekben | 187.000,00          |
| ÖSSZESEN:  | 187.000,00          |

## 6. Tájékoztatás és a környezet állapotára és minőségére vonatkozó adatok közzététele

A nyilvánosság rendszeres, időben történő, teljes és tárgyilagos tájékoztatása céljából a környezet állapotával kapcsolatban, a hatásköri környezetvédelmi szerv munkájának nyilvánossága és a környezetvédelem fontosságáról alkotott tudat erősítése céljából internetes prezentációt dolgoz ki a hatásköri környezetvédelmi szerv.

Ezzel egyidejűleg a nyilvánosság tájékoztatását a környezet állapotáról a tömegtájékoztatási eszközök útján is végzi.

| <i>A program vagy projektum neve</i>  | <i>Összeg (RSD)</i> |
|---|---------------------|
| Tájékoztatás és adatok közlése a környezetvédelemmel kapcsolatban (plakátok, rölapok és hirdetések) | 50.000,00           |
| <b>ÖSSZESEN:</b>  | <b>50.000,00</b>    |

V. A jelen program III. pontja szerinti aktivitások finanszírozására vagy társfinanszírozására, Zenta község területén a környezetvédelmi és –fejlesztési térítményről szóló rendelettel összhangban begyűjtött eszközök beáramlásától függően kerül sor.

VI. Amennyiben az év folyamán a pénzalap bevétele és jövedelme nem valósul meg a tervezett összegben, a kiadások a Zenta község polgármestere által megállapított prioritások szerint valósulnak meg, éspedig: a törvénnyel megállapított kötelezettségek és a korábban felvállalt szerződéses kötelezettségek.

VII. A jelen program II. pontja szerinti eszközök növelhetők adományok összegeivel és más forrásokból származó bevételekkel, amely eszközöket a jelen programmal összhangban kell felhasználni.

VIII. A program megvalósítását, és a szerződött kötelezettségek végrehajtása feletti felügyeletet, valamint az egyes programok és projektumok megvalósítását Zenta Községi Közigazgatási Hivatala építésügyi osztályának a környezetvédelmi alosztálya folytatja le.

A jelen rendeletet közzé kell tenni Zenta Község Hivatalos Lapjában.

Szerb Köztársaság

Vajdaság Autonóm Tartomány

Zenta Község

Zenta Község Képviselő-testülete

Szám: 020-84/2017-I

Kelt: 2017. szeptember \_\_

Z e n t a

Báló Tatjana s.k.

Zenta Község Képviselő-testületének  
elnök asszonya

### **I n d o k l á s**

A környezetvédelemről szóló törvény (az SZK Hivatalos Közlönye, 135/04., 36/2009. és 72/2009. sz. – más törvények és 43/2011. sz. – az Alkotmánybíróság határozata) 100. szakasza szerint a helyi önkormányzati egység köteles megnyitni a környezetvédelmi költségvetési pénzalapot, összhangban a törvénnyel, amely a költségvetési rendszert rendezi.

4 A költségvetési pénzalap eszközeit rendeltetésszerűen kell felhasználni, az akció- és szanálási tervek finanszírozására, összhangban a Nemzeti Programmal, illetve a helyi önkormányzati egységnek a törvény 68. szakasza szerinti programjainak és terveinek a finanszírozására.

Zenta község Községi Tanácsa, mint a Községi Képviselő-testület által hozott aktusok meghatalmazott javaslattevője végzésével megerősítette Zenta község 2017. évi környezetvédelmi pénzalapja eszközeinek használatáról szóló program módosításáról szóló rendelettervezetet és azt utalja Zenta Község Képviselő-testülete elé megvitatás és elfogadás céljából.

**Szerb Köztársaság**  
**KÖRNYEZETVÉDELMI MINISZTERIUM**

Szám: 401-00-00414/2017-09

Dátum: 2017.07.27.

Nemanjina 22-26

Belgrád

**ZENTA KÖZSÉG**

**24400 ZENTA**

Az önök 415-3/2017-1-es számú, 2017.07.05-én kelt levelével kapcsolatban, amellyel a Környezetvédelmi Minisztérium hatásköri illetékessége alapján, a környezetvédelemről szóló törvény (az SZK Hivatalos Közlönye, 135/04., 36/2009. és 72/2009. sz. – más törvények és 43/2011. sz. – az Alkotmánybíróság határozata és 14/16. sz.) 100. szakaszának 5. bekezdése értelmében kérik a jóváhagyást Zenta község 2017. évi környezetvédelmi pénzalapja eszközeinek használatáról szóló program módosításáról szóló programtervezetre, tájékoztatjuk önöket, hogy megvitattuk a megküldött anyagot.

A Környezetvédelmi Minisztérium úgy véli, hogy Zenta község 2017. évi környezetvédelmi pénzalapja eszközeinek használatáról szóló program módosításáról szóló programtervezetet el lehet fogadni és jóváhagyja azt.

**MINISZTER**  
Goran Grivac s. k.  
Körbélyegző

## Javaslat

A köztársasági elnök által kiadott 15/2016. (IV. 22.) Korm. rendelettel módosított 1990. évi LXV. törvény (a köztársasági elnök által kiadott 15/2016. (IV. 22.) Korm. rendelettel módosított 1990. évi LXV. törvény) 22. szakasza 1. bekezdésének 5. pontja, a helyi önkormányzatról szóló törvény (az SZK Hivatalos Közlönye, 129/2007., 83/2014. és 101/2016.szám) 32. szakasza 1. bekezdésének 8. pontja, valamint Zenta község statútuma (Zenta Község Hivatalos Lapja, 5/2011. szám) 23. és 46. szakasza 1. bekezdésének 28. pontja alapján Zenta Község Képviselő-testülete 2017. szeptember \_\_-én tartott ülésén meghozta az alábbi

### **V É G Z É S T**

#### **A Zentai Kommunális-lakásgazdálkodási Közvállalat 2016. évi üzletviteléről szóló éves jelentés elfogadásáról**

#### I.

Zenta Község Képviselő-testülete elfogadja a Zentai Kommunális-lakásgazdálkodási Közvállalat 2016. évi üzletviteléről szóló éves jelentést.

#### II.

Ezt a végzést közzé kell tenni Zenta Község Hivatalos Lapjában.

Szerb Köztársaság  
Vajdaság Autonóm Tartomány  
Zenta Község  
Zenta Község Képviselő-testülete  
Szám: 30-5/2017-I.  
Kelt: 2017. szeptember  
Z e n t a

Balo Tatjana s.k.,  
a Zentai Községi Képviselő-testület  
elnök asszonya

### **I n d o k l á s**

A köztársasági elnök által kiadott 15/2016. (IV. 22.) Korm. rendelettel módosított 1990. évi LXV. törvény (a köztársasági elnök által kiadott 15/2016. (IV. 22.) Korm. rendelettel módosított 1990. évi LXV. törvény) 22. szakasza 1. bekezdésének 8. pontja, a helyi önkormányzatról szóló törvény (az SZK Hivatalos Közlönye, 129/2007., 83/2014. és 101/2016.szám) 32. szakasza 1. bekezdésének 8. pontja, valamint Zenta község statútuma (Zenta Község Hivatalos Lapja, 5/2011. szám) 23. és 46. szakasza 1. bekezdésének 28. pontja alapján a Községi Képviselő Testület megtárgyalja és elfogadja a közszolgálatot végző vállalatok, intézmények és egyéb szervezetek éves jelentését, amelyeknek a község az alapítója vagy többségi tulajdonosa. A Zentai Kommunális-lakásgazdálkodási Közvállalat igazgatóbizottsága a 2017.06.22-én megtartott ülésén 01-1220-05/2017-1 iktatószám alatt előzőleg elfogadta ezt a jelentést.

A Községi Tanács megerősítette a javasolt szövegben a végzésjavaslatot a Zentai Kommunális-lakásgazdálkodási Közvállalat 2016. évi üzletviteléről szóló jelentés elfogadásáról, és megvitatása és meghozatala céljából a Zentai Képviselő-testület elé utalta.

5

**ZENTAI KLKV ZENTA**

**MEGJEGYZÉS A 2016. ÉVI PÉNZÜGYI  
JELENTÉSEKHEZ**

## 1. A VÁLLALAT ALAPVETŐ ADATAI

A zentai ZENTA Kommunális-lakásgazdálkodási Közvállalat (a továbbiakban zentai ZENTA KLKV vagy vállalat) kommunális szolgáltatásokkal foglalkozik, és pedig:

- vízellátás,
- szennyvízelvezetés,
- szemétkihordás és lerakás
- a piac és a vásár karbantartása
- zöld közterületek karbantartása
- közterületek takarítása
- temetkezés és temetők karbantartása
- a közparkoló karbantartása és vezetése
- utak karbantartása
- mezőőri szolgáltatás

A zentai Zenta KLKV (törzsszáma: 08139679) a Gazdasági Alanyok Cégjegyzékébe a Gazdasági Cégjegyzékek Ügynökségénél 2005. július 28-án lett bejegyezve a 18747/2005-ös számú végzés alapján.

A zentai Zenta KLKV a törvénnyel megállapított besorolási ismérvek alapján kis vállalként lett besorolva.

A vállalat székhelye Zentán, az Ilije Birčanin utca 2. szám alatt van.

A vállalat szervei: az igazgatóbizottság, az igazgató és a felügyelő bizottság.

A 2016 év folyamán a foglalkoztattottak átlagszáma 124 volt (a 2015. évben 136).

## 2. A PÉNZÜGYI JELENTÉSEK KÉSZÍTÉSÉNEK ÉS BEMUTATÁSÁNAK ALAPJA ÉS A SZÁMVEVŐSÉGI MÓDSZEREK

### Pénzügyi jelentések:

**A pénzügyi jelentés kizárólag tartalmazza az állapot mérleget, siker mérleget, jelentést a tőkében történt változásokról, jelentést a pénzforgalomról ami 2016.12.31-én történt, ez a számviteli politika áttekintése és megjegyzéseket tartalmaz a pénzügyi jelentésekről.**

### 2.1. A pénzügyi jelentések készítésének és bemutatásának alapja

A vállalat pénzügyi jelentései 2016.-ben **a számvevőségről szóló törvénnyel** (az SZK Hivatalos Közlönye, 62/2013.) összhangban lettek kidolgozva.

A 2016 pénzügyi jelentések a számvevőségi törvénnyel és annak altörvényeivel vannak összhangban.. A vállalat a pénzügyi jelentéseinél a 2016. évre a pénzügyi jelentéstétel nemzetközi szabványait /MSFI/ alkalmazza a kis és közép vállalatok részére.

A fordítás határozata a nemzetközi pénzügyi jelentéstétel a kis és közép vállalatoknál (MSFI za MSP) ("SZK Hivatalos Közlönye 117/2013) megjelent a fordítás MSFI a kis és közép jogi személyekre. A számvevőségi törvény átmeneti határozatai a 2014.december.31.-évben összeállított jelentésekre vonatkozik.

A pénzügyi jelentések az előirt formában és űrlapokon lett kimutatva ami a gazdasági vállalatokra és vállalkozókra vonatkozik ("SZK Hivatalos Közlönye 95/2014 és 144/2014 }. Ezzel jogilag definiálva vannak az űrlapok, azok tartalma és a minimális tartalom a pénzügyi jelentések megjegyzéseinél.

### 2.2

#### Összehasonlító adatok

Összehasonlító adatok képezik a pénzügyi jelentést, a gazdasági társaságok-ban melyet 2015 december 31-én fejeznek be, melynek a tárgya független ellenőrzés

## 2.3

### Külföldi valuta átváltása

A pénzügyi jelentések a gazdasági társaságokban ezrekben van kifejezve(RSD).A Dinár képviseli a hivatalos fizetőeszközt a Szerb Köztársaságban és a funkcionális valutát a gazdasági társaságokban.

Ügyviteli változás a külföldi valuta átváltása dinárba középfolyamon, amit a bankközi piac határoz meg, ami arra a napra vonatkozik.A pénzügyi pozíció kifejezése külföldi valutában az állapot mérlegben, átváltják középfolyamon amit a bankközi piac határoz meg, ami csak arra a napra vonatkozik a mérlegben. Pozitív és negatív árfolyam különbségek létre jöhetnek a ki és befizetésben,a külföldi eszközökkel való fizetést feltüntetik a siker mérlegben is.A gazdasági társaság, mint bevétel vagy kiadást könyveli az árfolyam különbségeket a pénzügyi kiadás vagy bevétel helyre.

Követelés amelyben beépítettek egy valuta záradékot, a deviza értékét átszámolják közép értéken ami a napi mérlegre vonatkozik.Pozitív és negatív hatásai lehetnek a siker mérlegre. A gazdasági társaságban, mint bevétel / kiadás, a kategóriákon belül a szerződéses kockázatok hatásait egyéb bevétel/ kiadásra könyvelik.

## 2.4

### Alkalmazási feltételek az ügyvitel folyamán

A pénzügyi jelentések úgy készülnek hogy feltételezik az ügyviteli folytonoságot ami azt jelenti hogy folytatja a munkáját a vállalat korlátlan ideig belátható időn belül.

A **pénzügyi** jelentést a Felügyelő bizottság 2017.február27-én fogadta el.

## 3. JELENTŐS SZÁMVITELI POLITIKÁK ÁTTEKINTÉSE

o

### o 3.1 Bevételek és kiadások

Az áru eladásából a bevételeket a számlaérték szerint mutatjuk ki, csökkentve a számlán kimutatott kedvezményekkel, az áru visszatérítésével, valamint az általános áruforgalmi adóval.

A szolgáltatásokból származó bevételeket az elszámolási időszakban a nyújtott szolgáltatások befejezésével arányosan ismertük el és számlaértékben mutattuk ki, csökkentve az általános áruforgalmi adóval.

### o 3.2 Anyag- és áruköltségek

Az anyagköltségek felölelik az egyéb anyagköltségeket, az alkatrészek, üzemanyag és energia költségeit. A költségek úgyszintén vonatkoznak az eladott áru beszerzési értékére is.

A költségek elismerését a bevételek elismerésével egyidejűleg végezzük, amelyek miatt ezek a költségek keletkeztek (a bevételek és költségek okozati elve). Minden költséget elismerünk, tekintet nélkül a fizetésre.

### o 3.3 A kölcsönkérés költségei

A kölcsönkérés költségei a kamatok és egyéb költségek, amelyek pénzeszközök kölcsönkérésével keletkeznek a vállalatnak.

A kölcsönkérés költségeit a kiadásokban ismerjük el az időszakban, amelyben keletkeztek, tekintet nélkül arra, hogy a kölcsönkért eszközöket hogyan használjuk fel.

### o 3.4 Nem anyagi jellegű beruházások

A nem anyagi jellegű beruházások a korlátolt és korlátlan használati idejű nem anyagi eszközöket ölelik fel, mint:

- beruházások koncessziókba, szabadalmakba és licencekbe



- 5
- számítógépes programok és
  - előkészületben levő nem anyagi beruházások.

A beszerzés pillanatában a nem anyagi jellegű beruházásokat a beszerzés költsége szerint, illetve beszerzési- vagy önköltségi áron kezdőértékelésnek vetjük alá. A nem anyagi eszközök beszerzési ára magában foglalja a beszállító nettó számlaértékét, a beszerzés közvetlen függő költségét és a közterheket, amelyeket közvetlenül a szándékozott használatú eszközök előkészítésének terhére lehet írni.

A kezdeti elismerést követően a nem anyagi jellegű beruházásokat beszerzési áron értékeljük, csökkentve az értékkiigazítással és az értékvesztés miatti esetleges csökkenéssel, amelyet csak indíték esetén állapítunk meg, miszerint ezen beruházás értékvesztésére került sor.

### 3.5. Ingatlanok és berendezések

Az ingatlanokat és berendezéseket a hasonló természetű eszközök csoportja alkotja, amelyeket illetően elvárható, hogy több mint egy évig lesznek használatban, és amelyeket a vállalat az üzletvitelben való felhasználás céljából tart, éspedig: az építési létesítmények, berendezések, ingatlan és az előkészületben levő berendezések és a felsorolt eszközökre fizetett előleg.

A vállalatok az ingatlanok és berendezések pozíción levő tételt akkor mutatják ki, ha az eleget tesz két ismérvnek: hogy az ezen eszközökkel kapcsolatban levő jövőbeli gazdasági haszon a vállalathoz folyik be, és ha az egyenkénti beszerzési érték a beszerzés pillanatában megbízhatóan megállapítható.

Az ingatlanok és berendezések a beszerzés pillanatában a beszerzési költség szerint, illetve beszerzési értékben vagy önköltségi áron kezdő értékelésnek lesznek alávetve.

Az ingatlanok és berendezések beszerzési ára magában foglalja a beszállító nettó számla szerinti árát, a beszerzés minden közvetlen függő költségét és a közterheket, amelyek a beszerzéskor, illetve a működéskészség állapotába hozáskor keletkeztek. Az ingatlanok, felszerelés és berendezések beszerzési értéke magában foglalja a hitelek kamatköltségeit, amelyek az ezen eszközökből történő kiépítés vagy beszerzés alapján keletkeztek. Az ingatlanok, felszerelés és berendezések beszerzéséhez a hitelkamatok az ezen hitelekből beszerzett áruk terhére lesznek könyvelve, az eszközök aktiválása befejezéséig tartó időszakban fizetett kiadások mértékéig.

Az ingatlanok és berendezések további kiadásai az eszköz hozzáépítése, az alkatrészek cseréje és szervizelésük alapján keletkeznek. Minden egyéb további kiadás költségként kerül elismerésre az időszakban, amelyben keletkezett.

A kezdeti elismerést követően az ingatlanokat és berendezéseket beszerzési áron értékeljük, csökkentve az elszámolt amortizáció teljes összegével és az összesen akkumulált értékvesztés miatti veszteséggel.

Az ingatlanok és berendezések amortizációs alapját a beszerzési ár teszi. Az amortizáció elszámolása akkor kezdődik, amikor az eszköz használatra kész, míg az amortizáció elszámolása akkor szűnik meg, amikor a jelenlegi érték egyenlővé válik nullával, azaz a fennmarad értékkel, amikor az eszközt leírjuk, vagy eladjuk, vagy eladásra tartott állandó eszközzé osztályozzuk át.

Az ingatlanok és berendezések amortizációját egyenletesen számoljuk el az arányossági leírási módszer alkalmazásával, azzal a céllal, hogy az eszközöket teljesen leírjuk a használati határidejükön belül, az alábbi amortizációs kulcsok alkalmazásával:

|  | Amortizációs kulcs (%) |
|--|------------------------|
| <b>1. INGATLANOK (ÉPÍTÉSI LÉTESÍTMÉNYEK)</b> | 1,43                   |

## 2. BERENDEZÉSEK

|                        |  |      |
|------------------------|--|------|
| II – 20 év élettartam  |  | 5    |
| III – 15 év élettartam |  | 6,67 |
| IV – 10 év élettartam  |  | 10   |
| V – 5 év élettartam    |  | 20   |

A nyereség, amely az állóeszközök eladásából keletkezik az egyéb bevételekhez lesz könyvelve, a veszteség, amely az állóeszközök eladásából keletkezik, pedig az egyéb kiadások terhére lesz könyvelve.

### 3.6. Beruházási ingatlanok

A vállalat beruházási ingatlanai azok az ingatlanok, amelyeket a zentai Zenta KLKV tulajdonosként tart, azok bérbeadásából kereset megvalósítása céljából vagy a tőke értékének emelése, vagy mindkettő céljából, nem pedig a rendszeres üzletvitel keretében saját használatra vagy eladásra.

A kezdeti elismerést követően a beruházási ingatlanokat a beszerzési ár módszerével megbecsüljük, csökkentve az amortizáció szerinti értékkiigazítás teljes összegével és az esetleges értékvesztés alapján.

A további kiadások növelik a beruházási ingatlanok értékét, ha valószínű, hogy ezen beruházási ingatlan jövőbeli gazdasági hasznának beáramlása magasabb lesz a becsült hozamkulcsnál.

Minden egyéb további költséget költségként ismerünk el az időszakban, amelyben keletkeztek.

### 3.7. Raktár készlet

Az anyagtartalékokat, alkatrésztartalékokat, leltár- és árutartalékokat beszerzési áron becsülünk meg. A beszerzési árat a nettó számlázott érték és a beszerzés függő költségei alkotják. Függő költségek alatt értendő minden, a beszerzési eljárásban keletkezett közvetlen költség a raktározásig, beleértve a saját szállítási költségeket, a berakodást és kirakodást az ilyen jellegű szolgáltatás piaci árának szintjéig.

A raktár készletet a valós beszerzési árak szerint tartjuk nyilván, a készletből való kiléptetés elszámolását a súlyozott átlagár módszere szerint végezzük.

A raktárban levő tartalékárut eladási áron vagy beszerzési árukön vezetjük, azzal, hogy az áru kiléptetését a költségekben beszerzési áron mutatjuk ki.

### 3.8. Követelések eladás alapján

Az eladás alapján keletkezett követelések a leszállított áru, az elvégzett szolgáltatások és a vállalat vagyonának használata utáni követelések. A követeléseket a számla szerinti értéken tartjuk nyilván.

Az eladott áru alapján a követelések értékkiigazítását a vállalat számvevőségi politikája alapján végeztük.

Direkt értékkiigazítást a költségek terhére akkor végezzük ha a meg nem fizettetés dokumentált – ha a vállalat bírósági úton nem tudta behajtani a megfizetést és ha előzőleg már a követelés a bevételek között volt. A követelések leírásáról szóló határozat becslés szerint történik a leltározó bizottság jelentése alapján hozza meg a Felügyelő bizottság.

Indirekt értékkiigazítást a vevőknél a költségek terhére az érték kiigazítási számlán keresztül történik a leltározási bizottság becslése szerint.

### 3.9. A külföldi fizetőeszközök átszámítása és az árfolyamkülönbségek számvevőségi kezelése

Minden külföldi fizetőeszközű eszközt, illetve követelést és kötelezettséget át kell számítani a mérleg készítésének napján érvényes középárfolyam szerinti dinárellenértékbe. A külföldi fizetőeszközű átutalások

dinárban lettek kimutatva, az átutalás napján érvényes középárfolyam szerint.

A külföldi fizetőeszközű követelések és kötelezettségek átszámításával keletkezett pozitív és negatív árfolyamkülönbségek dinárellenértéke a mérlegkészítés napján a sikermérlegben lett kimutatva a pénzügyi bevételek és kiadások részeként.

Az év folyamán eszközölt deviza átutalások alapján keletkezett pozitív és negatív árfolyamkülönbségek a sikermérlegben pénzügyi bevételekként és kiadásokként kerülnek kimutatásra.

A mérlegkészítés napján alkalmazott árfolyamok az alábbiak:

|     |   | 2016. december 31. | 2015. december 31. |
|-----|---|--------------------|--------------------|
| EUR | 1 | 123,47             | 121,62             |

### 3.10. A szerződött valutazáradék elszámolt hatása

A valutazáradék elszámolt hatása dinárban, a szerződött revalorizáció és a követelések és kötelezettségek megőrzésének egyéb formái a sikermérlegben mint pénzügyi bevételek és kiadások kerülnek elszámolásra.

### 3.11. Állami juttatások

Az állami juttatások az állam általi támogatás, eszköz átvitel formájában, a vállalatok számára, ha eleget tesznek bizonyos feltételeknek, amelyek az üzletvitelükre vonatkoznak a múltban illetve a jövőben.

Az állami juttatásokat a következőképpen kell elismerni:

- azoknál a juttatásoknál ahol nem helyeznek feltételeket a leendő eredmények szempontjából ott mint bevételt kell elismerni,
- azoknál a juttatásoknál ahol feltételeket szabnak a leendő eredmények szempontjából ott akkor ismerhető el mint bevétel ha ezek a feltételek megvalósulnak. A megvalósulásig halasztott bevételt képeznek.
- a kapott juttatások ha a kritérium megvalósulása előtt jönnek létre akkor kötelezettségnek számít.

Az eszközökkel kapcsolatos állami juttatásoknál a becsült fair érték mellőzését kell szorgalmazni a kapott vagy követelt eszközöknél.

### 3.12. Nyereségadó

Az adóztatás a nyereségadóról szóló törvény alapján történik. A vállalat önállóan állapítja meg a folyó év nyereségadóját, kivéve bizonyos kivételes eseteket, amikor az adókötelezettséget és a havi előleget az adószerv állapítja meg. A 2016. évben a nyereségadó kulcsa 15%, és az adózott nyereségre fizetendő, amely az adómérlegben kerül kimutatásra. Az adómérlegben kimutatott nyereségadó alapja magában foglalja a sikermérlegben kimutatott nyereséget, korrigálva, összhangban a **Szerb Köztársaság nyereségadóról szóló törvényével**. Ezek a korrekciók főként a kiadások korrekcióját foglalják magukba, ami nem csökkenti az adóalapot és a tőkenyereség növekedését.

A nyereségadóról szóló törvény nem engedélyezi, hogy a folyó időszak adóvesztései a bizonyos időszakban kifizetett adók visszatérítésére legyenek felhasználva. Azonban, a folyó év vesztesége átvihető a nyereségszámlára, amely az eljövendő időszakok éves adómérlegében lett megállapítva, de nem több mint 5 évig.

### 3.13. Halasztott adó

A nyereségadó teljes összege a folyó nyereségadóból áll, amely az adómérlegben került kimutatásra, valamint a halasztott nyereségadóból. A halasztott adó az eszközök értéke és a kötelezettségek, a pénzügyi

5 jelentésekben és az állapotmérleg napján az adózás alá eső értékük közötti minden ideiglenes különbségre elszámolt kötelezettség módszere alapján kerül elszámolásra és elismerésre.

A halasztott adóeszközök minden ideiglenes különbségre el lesznek ismerve, amelyeket adócélból ismernek el, azzal a feltétellel, hogy a várt jövődöbeli adózásra kerülő nyereség szintje elegendő, arra, hogy az adókedvezmények alapján minden ideiglenes különbség kihasználható legyen.

A halasztott adóeszközöket és kötelezettségeket az adókulcs alkalmazásával kell kiszámítani, amelyet illetően várható, hogy effektív lesz az adókedvezmények megvalósításának, azaz a halasztott adókötelezettségek fizetésének évében, és pedig a hivatalos adókulcsok alapján a állapotmérleg készítésének napján vagy utána.

### 3.14. Általános áruforgalmi adó

Az általános áruforgalmi adó gazdasági teljesítménye alapján az általános fogyasztási adók és az áruforgalmi adók neméhez tartozik. Ez az adó egy különleges formája, amelyet a termelési és forgalmazási ciklus minden szakaszában fizetni kell, úgy, hogy minden szakaszban csak a hozzáadott érték kerül adóztatás alá, amely a termelési-forgalmazási ciklus minden szakaszában megvalósul.

Az általános áruforgalmi adó kötelezettsége felöleli az elszámolt általános áruforgalmi adó alapján keletkezett kötelezettségeket, és pedig a kiadott számlák szerinti általános áruforgalmi adó utáni kötelezettség alapján, általános (20%) vagy különleges (10%) kulcs szerint, és a kötelezettségeket, amelyek az elszámolt általános áruforgalmi adó és az előző adó alapján keletkeztek.

### 3.15. A foglalkoztatottak szociális biztonságának adó- és járulékalapjai

A Szerb Köztársaságban alkalmazott jogszabályokkal összhangban a vállalat köteles fizetni az adókat és járulékokat az adószerveknek és állami alapoknak, amelyekkel biztosítják a foglalkoztatottak szociális biztonságát. Ezek a kötelezettségek magukban foglalják a foglalkoztatottak utáni, a munkáltatót terhelő adókat és járulékokat a törvényes előírásokban megállapított kulcsok szerint elszámolt összegben. A vállalat úgyszintén köteles a foglalkoztatottak bruttó keresetéből levonni a járulékokat, és azokat, a foglalkoztatott nevében befizetni az alapoknak. A munkáltatót terhelő adókat és járulékokat, és a foglalkoztatottat terhelő adókat és járulékokat az időszak kiadásai terhére kell könyvelni, amelyre vonatkoznak.

### 3.16. Utólagosan megállapított hibák

Az utólagosan megállapított, anyagilag jelentős hibák kiigazítását az előző évek felosztatlan nyereségének, illetve az előző évek veszteségének számláján kell eszközölni.

Anyagilag jelentős hibának számít a hiba, amelynek egyenkénti összege, vagy kumulatív összege a többi hibával együtt több mint 2%-kal módosítja az adózás alá eső nyereséget, illetve veszteséget, amely a sikermérlegben került kimutatásra.

## 4. ÜGYVITELBŐL SZÁRMAZÓ BEVÉTELEK

### 4.1 Az eladásból származó bevételek az alábbiakra vonatkoznak:

|      |  | ezer RSD-ben   |                |
|------|--|----------------|----------------|
| kto. | Kontónév   | 2016           | 2015           |
|      | Hazai piacon történő eladásból származó bevételek: |                |                |
| 6041 | - árueladásból származó bevételek                  | 5.443          | 4.655          |
| 6141 | - szolgáltatás eladásából származó bevételek       | 152.846        | 163.888        |
|      | Összesen   | <b>158.289</b> | <b>168.543</b> |

A folyó évben a szolgáltatások eladásából származó bevételek kisebbek az előző évhez viszonyítva a

5 megvalósított 10.254ezer dinárral kevesebb a csökkenés kifejezettebb a szolgáltatások eladásából származó bevételeknél ahol csökkenés 11.042 ezer dinár.

#### 4.2 Saját teljesítmény aktivizálásából származó bevételek

ezer RSD-ben

| kto | Kontónév  | 2016 | 2015 |
|-----|---|------|------|
| 62  | Saját teljesítmény aktivizálásából származó bevételek | 472  | 0    |

Ebben az évben ezek a bevételek a házi bekötésekből származnak .

#### 4.3 Egyéb ügyviteli bevételek az alábbiakra vonatkoznak

000 RSD-ben

| kto       | Kontónév  | 2016.         | 2015.         |
|-----------|---|---------------|---------------|
| 6402      | Támogatásokból eredő bevételek - közmunka                     | 697           | 0             |
| 6402<br>1 | Támogatásokból eredő bevételek- végkielégítés /racionalizáció | 461           | 0             |
| 64032     | Támogatásokból eredő bevételek- szemetes autó                 | 6.722         | 0             |
| 6502      | Bérbeadásából eredő bev.                                      | 10.866        | 10.728        |
|           | Összesen  | <b>18.746</b> | <b>10.728</b> |

**Az egyéb üzleti bevételek** nagyobbak az előző évhez viszonyítva **8.018 ezer dinárral**, 2016-ös évben volt a dotációból eredő bevétel a közmunkára és a végkielégítésre. A japán nagykövetségtől kaptunk támogatást szemetes autó vásárlásra 6.722 ezer dinár értékben.

## 5. ÜZLETVITELI KIADÁSOK

### 5.1. Az eladott áru beszerzési értéke - temetkezési kellékek

| kto  | Kontónév  | 2016. | 2015. |
|------|---|-------|-------|
| 5011 | Az eladott áru beszerzési értéke - temetkezési kellékek | 4.194 | 3.581 |

5

## 5.2. Az anyagköltségek az alábbiakra vonatkoznak:

ezer RSD-ben

| kto  | Kontónév                           | 2016.         | 2015.         |
|------|------------------------------------|---------------|---------------|
| 5110 | Fogyóanyag-költségek               | 5.396         | 5.692         |
| 5140 | Alkatrész-költségek                | 2.456         | 2.489         |
| 5152 | Autógumi-költségek                 | 628           | 574           |
| 5150 | Apróeltár-költségek                | 586           | 435           |
| 5127 | Munkavédelmi felszerelés költségei | 520           | 307           |
| 5122 | Irodaanyag-költségek               | 731           | 676           |
| 5130 | Üzem- és kenőanyagköltségek        | 8.867         | 9.032         |
| 5133 | Villanyáram-költségek              | 10.943        | 11.178        |
| 5135 | Központifűtés-költségek            | 1.692         | 2.008         |
| 5134 | Gázköltségek                       | 4             | 4             |
|      | Összesen                           | <b>31.823</b> | <b>32.395</b> |

Az anyag költségeknél megfigyelhető 572 ezer dináros csökkenés az előző évhez viszonyítva főleg az üzemanyagnál és az elektromos energiánál.

## 5.3. Keresetek, keresetpótlékok költségei és egyéb személyi jellegű kiadások

ezer RSD-ben

| kto  | Kontónév   | 2016          | 2015          |
|------|--|---------------|---------------|
| 5200 | Keresetek és keresetpótlékok költségei (bruttó)  | 68.959        | 73.445        |
| 5211 | A munkáltatót terhelő, a keresetre és a keresetpótlékra fizetendő adó- és járulékköltségek | 12.344        | 13.146        |
| 5228 | Vállalkozói szerződések utáni térítések költségei  | 985           | -             |
| 5260 | Az igazgatóbizottság és a felügyelő bizottság tagjai térítésének költsége                  | 237           | 208           |
|      | Egyéb személyi jellegű kiadások és térítések:  |               |               |
| 5290 | - végkielégítések, jubiláris díjak, támogatások  | 3.556         | 1.683         |
| 5291 | - ingázási költségek   | 871           | 880           |
| 5293 | - egyéb személyi jellegű juttatások  | 26            | 42            |
|      |  | <b>86.978</b> | <b>89.404</b> |

A fizetési tömeg az előző évekhez viszonyítva csökkent mert csökkent a munkások száma. A végkielégítés összege nagyobb mint 2015-ben, racionalizációval 3 dolgozó hagyta el a vállalatot.

## 5.4. Az amortizációs és fenntartási költségek az alábbiakra vonatkoznak:

ezer RSD-ben

| kto  | Kontónév               | 2016          | 2015.         |
|------|------------------------|---------------|---------------|
| 5400 | Amortizációs költségek | <b>15.495</b> | <b>14.612</b> |

Az amortizáció a Számvitelről szóló szabályzat szerint lett elszámolva, az elvárható használat idejével arányosan.

## 5.5. Az egyéb üzletviteli kiadások az alábbiakra vonatkoznak:

ezer RSD-ben

| kto  | Kontónév  | 2016          | 2015          |
|------|---|---------------|---------------|
| 5300 | Szolgáltatási költség – házi bekötések                        | 300           | 0             |
| 5310 | PTT-szolgáltatás költségei                                    | 4.020         | 4.291         |
| 5320 | Karbantartási szolgáltatások költségei                        | 5.373         | 4.349         |
| 5350 | Reklám- és propagandaköltségek                                | 0             | 19            |
| 539  | Termelői szolgáltatások - <b>továbbiakban részletezve</b>     | 3.816         | 4.159         |
| 550  | Nem termelői szolgáltatások - <b>továbbiakban részletezve</b> | 11.905        | 9.815         |
| 5510 | Reprezentációs költségek                                      | 477           | 342           |
| 5520 | Biztosítási díjak költségei                                   | 1.142         | 1.323         |
| 5530 | Fizetésforgalmi költségek                                     | 416           | 443           |
| 5540 | Tagsági díjak költségei                                       | 523           | 541           |
| 555  | Adókölségek - <b>továbbiakban részletezve</b>                 | 1.316         | 2.748         |
| 5590 | Egyéb költségek   | 8.198         | 6.844         |
|      |   | <b>37.486</b> | <b>34.874</b> |

Folytatásban kimutatjuk az egyes jelentősebb összegű költségfajtákat.

### **Kto. 539 Termelői szolgáltatások - részletezve:**

| kto   | Kontónév                              | 2016         | 2015         |
|-------|---------------------------------------|--------------|--------------|
| 5392  | Termelői szolgáltatások               | 1.135        | 1.451        |
| 53921 | Elemzések költségei                   | 1.258        | 1.355        |
| 5390  | Kommunális szolgáltatások             | 192          | 25           |
| 5391  | Munkavédelmi szolgáltatások költségei | 344          | 331          |
| 5398  | Járművek bejegyzése                   | 887          | 957          |
| 5399  | Egyéb termelői szolgáltatások         | 0            | 40           |
| 539   | <b>Termelői szolgáltatások</b>        | <b>3.816</b> | <b>4.159</b> |

### **Kto.550 Nem termelői szolgáltatások - részletezve:**

| kto   | Kontónév   | 2016  | 2015 |
|-------|--|-------|------|
| 5500  | Pénzügyi jelentések revízió költségei                          | 204   | 206  |
| 5501  | Ügyvédi szolgáltatások költségei                               | 346   | 366  |
| 5502  | Konsalting szolgáltatások költségei                            | 1.057 | 506  |
| 5503  | Egészségügyi szolgáltatások költségei                          | 465   | 481  |
| 5504  | Szakmai továbbképzés szolgáltatás költségei                    | 307   | 257  |
| 55071 | Programm karbantartás szolgáltatások költségei                 | 870   | 852  |
| 55092 | Egyéb nem termelői szolgáltatások költségei-<br>atest,provajd. | 849   | 1065 |



|         |  |               |              |
|---------|--|---------------|--------------|
| 5509    | Egyéb nem term. szolg. költségek- vizóra olvasás   | 633           | 291          |
| 5506,61 | Egyéb nem term. szolg. költs. - órszolgálat        | 2.127         | 2.861        |
| 55099   | Egyéb nem term. szolg. költs.- munk.erő alk.       | 2.048         | 2.930        |
| 55099   | Egyéb nem term. szolg. Költs.-int.korporativ szolg | 2.998         | 0            |
| 550     | Nem termelői szolgáltatások összesen               | <b>11.904</b> | <b>9.815</b> |

**Kto.555 Adóköltések - részletezve:**

| kto   | Kontónév                               | 2016         | 2015         |
|-------|--|--------------|--------------|
| 5550  | Vagyonadó - épületek                   | 288          | 289          |
| 5551  | Vizhasználati járulék                  | 259          | 104          |
| 55511 | Objektumhasználati járulék-kanalizáció | 735          | 2.065        |
| 55513 | Vizvédelmi járulék                     | 202          | 278          |
| 5555  | Külön illetékek - környezetvédelem     | 12           | 12           |
| 555   | Adók összesen                          | <b>1.496</b> | <b>2.748</b> |

## 6. PÉNZÜGYI BEVÉTELEK

A pénzügyi bevételek az alábbiakra vonatkoznak:

ezer RSD-ben

| kto  | Kontónév                            | 2016       | 2015      |
|------|-------------------------------------|------------|-----------|
| 6623 | Késedelmi kamatok alapján           | 88         | 99        |
| 6699 | Pozitív árfolyamból eredő bevételek | 35         | 0         |
| 66   | Pénzügyi bevételek összesen         | <b>123</b> | <b>99</b> |

## 7. PÉNZÜGYI KIADÁSOK

A pénzügyi kiadások az alábbiakra vonatkoznak:

ezer RSD-ben

| kto  | Kontónév                          | 2016 | 2015 |
|------|-----------------------------------|------|------|
|      | Kamat kiadások:                   |      |      |
| 5630 | Negativ árfolyamból eredő költség | 9    | 0    |
| 5620 | - hitel alapján                   | 0    | 44   |
| 5624 | - étékesítés alapján              | 7    | 46   |
| 5625 | - kamat a nem időben befiz.       | 0    | 1    |
| 56   | Pénzügyi költségek Összesen       | 16   | 91   |

## 8. EGYÉB BEVÉTELEK

Az egyéb bevételek az alábbiakra vonatkoznak:

ezer RSD-ben

| kto   | Kontónév  | 2016         | 2015         |
|-------|---|--------------|--------------|
| 6702  | Alapeszköz eladásából eredő bevétel                   | 555          | 0            |
| 6722  | Részesedésből eredő bevétel – Vizgazdálkodási Intézet | 1.575        | 0            |
| 6752  | Megfizetett leirt követelés más jogi személytől       | 0            | 32           |
| 6790  | Kárpótlásból származó bevétel                         | 1.507        | 1.809        |
| 6791  | Megfizetett penálok                                   | 27           | 0            |
| 6797  | Megfizetett bírósági költségek                        | 365          | 0            |
| 6798  | Téritmény.a meghat.bev. az előző évekből              | 0            | 1.196        |
| 6799  | Egyéb, nem említett bevétel                           | 4            | 19           |
| 6850  | Bevételek a harmonizált követelésekből-megfiz.követ   | 2.341        | 0            |
| 67,68 | <b>Egyébb bevételek Összesen</b>                      | <b>6.374</b> | <b>3.056</b> |

2016-ban a harmonizált követeléseket a lakosoknál és a vállalatoknál jóváírtuk és kiegészítettük a 2011 évet,meg lett fizetettve 2.341 ezer dinár

## 9. EGYÉB KIADÁSOK

Az egyéb kiadások az alábbiakra vonatkoznak:

ezer RSD-ben

| kto  | Kontónév  | 2016 | 2015 |
|------|---|------|------|
| 5702 | Veszteség kiselejtezés és nem anyagi beruházások, ingatlan, felszerelés és berendezés eladása alapján | 59   | 56   |
| 5742 | Hiány   | 1    | 1    |

|              |   |              |              |
|--------------|---|--------------|--------------|
| 5762 és 5761 | Kiadások a követelések közvetlen leírása alapján                |              |              |
|              |   | 1.403        | 921          |
| 5770         | Leírások anyag- és árutartalékok leírása alapján                | 48           | 4            |
| 5791         | Az eladás alapján utólagosan jóváhagyott rabatt                 | 333          | 351          |
| 5792         | Jogsértésekből eredő büntetések                                 | 83           | 62           |
| 5798         | Költségek előző évből   | 0            | 78           |
| 5799         | Egyéb, nem említett kiadások                                    | 16           | 6            |
| 5850         | A követelések és rövid távú pénzügyi elhelyezések értékvesztése | 4.754        | 0            |
|              | Egyébb költségek Összesen                                       | <b>6.697</b> | <b>1.479</b> |

Az egyéb kiadások növekedtek az előző évhez viszonyítva 5.218 ezer dinárral. A 2016 -os évben a vállalat vezetősége felmérése alapján 4.754 ezer dinár lett értékvesztve a lakosok követeléseinél.

#### 10. A sikermérleg összefoglalója:

|      |   | 2016         | 2015         |
|------|---|--------------|--------------|
| I    | Üzletviteli bevételek                         | 177.035      | 179.271      |
| II   | Üzletviteli kiadások                          | 175.734      | 174.866      |
| III  | Üzletviteli nyereség                          | 1.301        | 4.405        |
| IV   | Üzletviteli veszteség                         | -            | -            |
| V    | Pénzügyi bevételek                            | 123          | 99           |
| VI   | Pénzügyi kiadások                             | 16           | 91           |
| VII  | Egyéb bevételek                               | 6.374        | 3.056        |
| VIII | Egyéb kiadások                                | 6.697        | 1.479        |
| IX   | Adóztatás előtti rendes üzletviteli nyereség  | <b>1.085</b> | <b>5.990</b> |
| X    | Adóztatás előtti rendes üzletviteli veszteség | 3            | -            |
| XI   | Elhalasztott adó kötelezettség                | <b>236</b>   | <b>45</b>    |
| XII  | Netto veszteség                               | -            | -            |
| XII  | Netto nyereség                                | <b>846</b>   | <b>5.945</b> |

#### 10.1. AZ IDŐSZAK ADÓKIADÁSAI

Az adóztatás előtti számvevőségi eredmény és az adómérleg szerinti folyó adó összehangolása az alábbi: ezer RSD

|  |                             | 2016  | 2015  |
|--|-----------------------------|-------|-------|
|  | Az üzletviteli év nyeresége | 1.083 | 5.991 |

|                                    |        |        |
|------------------------------------|--------|--------|
| Tőkéből eredő bevétel              | 1.573  | -      |
| Nem elismert kiadások              | 127    | 1.326  |
| Számvevőségi amortizáció           | 15.495 | 14.612 |
| Adó célú amortizáció               | 16.198 | 14.856 |
| Tőkenyereség(veszteség)            | -      | -      |
| Az előző évek adómérleg-vesztesége | -      | 6.838  |
| Adóalap                            | 1.573  | -      |
| Elszámolt adó                      | 236    | -      |

A 2016-os évben eladott részesedés a Szabadkai Vizgzdálkodási intézetben 1.573 ezer dinárt tett ki ami 15% évi nyereség adó köteles 236 ezer dinár értékben.

## 11. NEM ANYAGI JELLEGŰ BERUHÁZÁSOK

Az év folyamán a nem anyagi jellegű beruházásokban bekövetkezett változások:

ezer RSD

|                                  | Szoftver     | Előkészületben levő nem anyagi jellegű beruházások | Összesen nem anyagi jellegű beruházások |
|----------------------------------|--------------|--|---|
| <b>Beszerezési érték</b>         |              |  |   |
| 2016. január 01-jei állás        | 6.322        | -  | 6.322                                   |
| Új beszerzések                   | -            | -  | -                                       |
| <b>2016 december 31-i állás</b>  | <b>6.322</b> | -  | <b>6.322</b>                            |
| <b>Értékkiigazítás</b>           |              |  |   |
| 2015. január 01-jei állás        | 2.546        | -  | 2.546                                   |
| Amortizáció a 2016. évben        | 1.253        | -  | 1.253                                   |
| <b>2016. december 31-i állás</b> | <b>3.799</b> | -  | <b>2.546</b>                            |
| <b>Jelenlegi érték</b>           |              |  |   |
| <b>2016. január 01.</b>          | 2.164        | 1.611  | <b>3.776</b>                            |
| <b>2016. december 31.</b>        | <b>2.523</b> | -  | <b>2.523</b>                            |

## 12. INGATLANOK, BERENDEZÉSEK ÉS BERUHÁZÁSI INGATLANOK

Az év folyamán az ingatlanokban, berendezésekben és beruházási ingatlanokban bekövetkezett változások:

ezer RSD

|   | Telek és építési<br>létesítmény | Berendezés     | Előkészületben levő<br>ingatlanok és<br>berendezések | Összesen ingatlan és<br>berendezés |
|---|---------------------------------|----------------|--|------------------------------------|
| <b>Beszerzési érték</b>                       |                                 |                |  |                                    |
| 2016. január 01-jei állás                     | <b>342.032</b>                  | <b>174.526</b> | <b>3.589</b>   | <b>520.147</b>                     |
| Új beszerzések és előlegek                    | 5.498                           | 14.122         | 100  | 19.720                             |
| Elidegenítés, leírás és előleg-<br>elszámolás | -                               | 235            | -  | 235                                |
| <b>2016. december 31-i állás</b>              | <b>347.530</b>                  | <b>188.413</b> | <b>3.689</b>   | <b>539.632</b>                     |
| <b>Értékküigazítás</b>                        |                                 |                |  |                                    |
| 2016. január 01-jei állás                     | <b>128.096</b>                  | <b>125.886</b> | -  | 253.982                            |
| A 2016. év amortizációja                      | 4.826                           | 9.417          | -  | <b>14.243</b>                      |
| Elidegenítés és leírás                        | -                               | 3.452          | -  | 3.452                              |
| <b>2016. december 31-i állás</b>              | <b>132.922</b>                  | <b>131.851</b> | -  | 264.773                            |
| <b>Jelenlegi érték</b>                        |                                 |                |  |                                    |
| <b>2016. január 01.</b>                       | <b>213.936</b>                  | <b>48.640</b>  | <b>3.589</b>   | <b>266.165</b>                     |
| <b>2016. december 31.</b>                     | <b>214.608</b>                  | <b>56.562</b>  | <b>3.689</b>   | <b>274.859</b>                     |

### 13. RAKTÁR KÉSZLET

A tartalékok az alábbiakra vonatkoznak:

ezer RSD

|     |                            | 2016         | 2015         |
|-----|----------------------------|--------------|--------------|
|     | <b>Raktár készlet</b>      |              |              |
| 101 | - anyag                    | 4.238        | 3.921        |
| 102 | - alkatrész                | 1.182        | 1.316        |
| 103 | - számszám és leltár       | 471          | 439          |
| 134 | - áru                      | 341          | 356          |
|     | <b>Előlegek:</b>           |              |              |
| 150 | - hazai beszállítóknak     | 240          | 54           |
|     | <b>Tartalékok összesen</b> | <b>6.472</b> | <b>6.086</b> |

### 14. KÖVETELÉSEK

A követelések az alábbiakra vonatkoznak:

ezer RSD

|      |   | 2016          | 2015          |
|------|---|---------------|---------------|
|      | <b>Követelések eladás alapján:</b>  |               |               |
| 204  | - hazai vevők – jogi személyek  | 20.010        | 18.614        |
| 204  | - hazai vevők – fizikai személyek   | 67.050        | 71.016        |
|      |   |               |               |
| 209  | A követelések értékigazítása  | /10.568/      | /8.649/       |
|      | <i>Állás</i>  | <b>76.492</b> | <b>80.981</b> |
|      | <b>Egyéb követelések</b>  |               |               |
| 2215 | - követelések a foglalkoztatottaktól  | 288           | 337           |
| 2243 | - követelések a túlfizetett egyéb adók és járulékok alapján                         | -             | 41            |
| 2250 | • követelések az alapoktól a foglalkoztatottak számára kifizetett térítések alapján | 119           | 198           |
| 2289 | <i>Követelések másoktól</i>   | 14            | 188           |
|      | <b>Követelések összesen</b>   | <b>76.913</b> | <b>81.745</b> |

Követelések a fizikai személyektől csökkent a 2015 évhez viszonyítva 3.966 ezer dinárral sikeres volt a kényszer megfiztetés. A követelések értékigazítása növekedett a régi tartozások miatt.

2016.09.30-án a vásárlók egyenlege 15.792.079,74 dinár volt akiknek lett küldve IOS.Ebből 10.363.344,84 dinár lett egyeztetve, a különbség 5.428.734,90 dinár akik nem küldték vissza az IOS-t.

# 5

## 15. KÉSZPÉNZNEK MEGFELELŐ ESZKÖZÖK ÉS KÉSZPÉNZ

A készpénznek megfelelő eszközök és a készpénz az alábbiakra vonatkozik:

ezer RSD

|     |                       | 2016   | 2015   |
|-----|-----------------------|--------|--------|
| 244 | Deviza folyószámla    | 2.225  | -      |
| 241 | Ógyviteli folyószámla | 21.544 | 14.374 |
|     |                       | 23.769 | 14.374 |

## 16. ÁLTALÁNOS ÁRUFORGALMI ADÓ ÉS AKTÍV IDŐBELI ELHATÁROLÁSOK

Az általános áruforgalmi adó és az aktív időbeli elhatárolások az alábbiakra vonatkoznak:

ezer RSD

|     |  | 2016       | 2015         |
|-----|--|------------|--------------|
| 270 | Áruforgalmi adó általános adókulcs szerint |            | 254          |
| 271 | Áruforgalmi adó külön adókulcs szerint     |            | 34           |
| 280 | Előre fizetett költségek                   | 765        | 810          |
|     | <b>PDV ÉS AVR ÖSSZESEN</b>                 | <b>765</b> | <b>1.098</b> |

## 17. TÖRZSTŐKE

A zentai ZENTA KLKV 177.728 ezer RSD összegű törzstőkéje felöleli az állami tőkét és egyéb törzstőkét 14.739 ezer dinár értékben. Egyéb törzstőke – alapeszköz amit az alapítótól kaptunk még nincs bejegyezve az APR-nél.

A állami tőke a közcivilizáció tőkéje, amelyet a helyi önkormányzati egység – Zenta község alapított. Az állami tőkét a közbevételekből biztosítja, és a vele való rendelkezésről az alapító dönt.

A Gazdasági Cégjegyzékek Ügynökségénél a Gazdasági Alanyok Cégjegyzékében 2002. december 31-ével a jegyzett állami tőke 177.728 ezer dinárt tett ki. A 2016-os évben megtörtént a bejegyzett tőke és a könyvitelbe vezetett tőke összehangolása.

## 18. FELOSZTATLAN NYERESÉG

A felosztatlan nyereségben bekövetkezett változások az alábbiak:

ezer RSD

|            |                                | 2016       | 2015          |
|------------|--------------------------------|------------|---------------|
| 340        | Évvégi állás                   | 11.785     | 5.243         |
| 340        | Az időszak nettó nyeresége     | 846        | 5.945         |
|            | A veszteség lefedése           | -11.785    | -             |
| <b>340</b> | <b>Kezdő állás korrigálása</b> | -          | -             |
|            | <b>Év végi állás</b>           | <b>846</b> | <b>11.188</b> |

## 19.VESZTESÉG

A veszteségen történt változások:

|      |                      | 2016         | 2015          |
|------|----------------------|--------------|---------------|
| 3500 | Évelejei állás       | 19.632       | 19.932        |
| 3500 | A veszteség lefedése | -11.785      | -             |
|      | <b>Év végi állás</b> | <b>7.847</b> | <b>19.632</b> |

## 20.TARTALÉKOK

A tartalékon történt változások:

|      |                                       | 2016           | 2015       |
|------|---------------------------------------|----------------|------------|
| 3210 | Évelejei állás                        | 516            | 516        |
| 3220 | Átvitel a tőkéről – APR összehangolás | 143.844        | -          |
|      | <b>Év végi állás</b>                  | <b>144.360</b> | <b>516</b> |

## 21.ÜZLETVITELBŐL EREDŐ KÖTELEZETTSÉGEK



5 Az üzletvitelből eredő kötelezettségek az alábbiak:

ezer RSD

|     |  | 2016         | 2015         |
|-----|--|--------------|--------------|
| 430 | Felvett előlegek                       | 42           | 37           |
| 435 | Kötelezettségek hazai beszállítók felé | 7.880        | 5.612        |
|     | Kötelezettség ügyvitel során összesen  | <b>7.922</b> | <b>5.649</b> |

A kötelezettségeink az ügyvitelünk során növekedett 2.273 ezer dinárral 2015-ös évhez viszonyítva. A szállítóknál minden tétel összehangolt.

## 22 EGYÉB RÖVID TÁVÚ KÖTELEZETTSÉGEK

Az egyéb rövid távú kötelezettségek az alábbiakra vonatkoznak:

ezer RSD

|     |   | 2016          | 2015          |
|-----|---|---------------|---------------|
| 449 | Egyébb kötelezettségek-lakásg. Költs.                           | 6.453         | 7.312         |
| 450 | A nettó kersetek és keresetpótlékok utáni kötelezettségek       | 3.318         | 3.554         |
| 451 | A nettó kersetek és keresetpótl. utáni kötelez. - közmunka      | 418           | 452           |
| 452 | A keresetre fizetendőadó-, járulék- és közteher-kötelezettségek | 1.094         | 1.193         |
| 453 | Járulék kötelezettség a munkaadó terhére                        | 984           | 1.073         |
| 454 | A refundálandó nettó keresetpótlékok utáni kötelezettségek      | 30            | 50            |
| 455 | A refundálandó adó-, járulék- és közteher-kötelezettségek       | 11            | 20            |
| 456 | A refundálandó , járulék- és közteher-kötelezettségek           | 7             | 13            |
| 460 | Kötelezettségek kamatok és költségfinanszírozás alapján         | 180           | 0             |
| 463 | Kötelezettségek a munkavállalók iránt                           | 81            | 71            |
| 469 | Egyéb kötelezettségek   | 23.540        | 25.452        |
|     | Egyébb rövidtávú kötelezettségek összesen                       | <b>36.116</b> | <b>39.190</b> |

## 23 ÁLTALÁNOS ÁRUFORGALMI ADÓ ÉS EGYÉB KÖZBEVÉTELEK, VALAMINT PASSZÍV IDŐBELI ELHATÁROLÁSOK SZERINTI KÖTELEZETTSÉGEK

Az általános áruforgalmi adó és egyéb közbevételek, valamint passzív időbeli elhatárolások szerinti kötelezettségek az alábbiakra vonatkoznak:

|     |   | ezer RSD      |               |
|-----|---|---------------|---------------|
|     |   | 2016          | 2015          |
| 47  | Általános áruforgalmi adó szerinti kötelezettség      | 691           | 972           |
| 480 | Lakásügyi tevékenység költségeinek elszámolása        | 226           | 0             |
| 489 | A költségeket terhelő járulékok utáni kötelezettségek | 270           | 188           |
| 490 | Egyéb elszámolt költségek                             | 1.791         | 1.428         |
| 491 | Elhatárolt kötelezettségek                            | 1.304         | 1.233         |
| 499 | Elhatárolt kötelezettségek - hék                      | 634           | -             |
| 498 | Halasztott adókötelezettségek                         | 6.522         | 6.519         |
|     | Egyéb közbevételek és PIE összesen                    | <b>11.438</b> | <b>10.339</b> |

## 24 HALASZTOTT ADÓKÖTELEZETTSÉGEK

A halasztott adókötelezettségekben az év folyamán bekövetkezett változások az alábbiak:

|     |                                      | ezer RSD     |              |
|-----|--------------------------------------|--------------|--------------|
|     |                                      | 2016         | 2015         |
| 498 | Január 01-jei állás                  | 6.519        | 6474         |
| 498 | Növekedés/(csökkenés) az év folyamán | 3            | 45           |
| 498 | December 31-i állás                  | <b>6.522</b> | <b>6.519</b> |

## 25.MÉRLEGEN KÍVÜLI AKTÍVA ÉS PASSZÍVA

A mérlegen kívüli aktíva és passzíva az alábbiakra vonatkozik:

|      |                                     | ezer RSD     |              |
|------|-------------------------------------|--------------|--------------|
|      |                                     | 2016         | 2015         |
| 8802 | Kommissziós áru utáni kötelezettség | 1.756        | 1.668        |
|      | Összesen                            | <b>1.756</b> | <b>1.668</b> |

## **26.UTÓLAGOS TÖRTÉNÉSEK**

Nem volt jelentős történet 2017-es évben ami befolyásolhatta a pénzügyi jelentést.

## **27.BIRÓSÁGI PEREK**

A zentai KLKV pert folytat a saját tartózóival szemben 5.795 ezer dinár összegben. A KLKV ellen nem folyik bírósági eljárás.

Zenta, 29.3.2016.

Törvényes képviselő  
Bodó József

**JKSP "SENTA", SENTA  
IZVEŠTAJ NEZAVISNOG REVIZORA  
I REDOVNI GODIŠNJI  
FINANSIJSKI IZVEŠTAJ  
ZA 2016. GODINU**

## SADRŽAJ

|  | Strana |
|--|--------|
| Izveštaj nezavisnog revizora   | 2 - 4  |
| Bilans stanja na dan 31. decembra 2016. godine   |        |
| Bilans uspeha za period od 01. januara do 31. decembra 2016. godine                    |        |
| Izveštaj o ostalom rezultatu za period od 01. januara do 31. decembra 2016. godine     |        |
| Izveštaj o tokovima gotovine u periodu od 01. januara do 31. decembra 2016. godine     |        |
| Izveštaj o promenama na kapitalu u periodu od 01. januara do 31. decembra 2016. godine |        |
| Napomene uz redovne godišnje finansijske izveštaje za 2016. godinu                     |        |

## IZVEŠTAJ NEZAVISNOG REVIZORA

### NADZORNOM ODBORU JKSP "SENTA", SENTA

#### *Kvalifikovano mišljenje*

Izvršili smo reviziju priloženih redovnih godišnjih finansijskih izveštaja Javnog komunalno-stambenog preduzeća "Senta", Senta (u daljem tekstu JKSP "SENTA", Senta ili Društvo), koji obuhvataju bilans stanja na dan 31. decembra 2016. godine i odgovarajući bilans uspeha, izveštaj o ostalom rezultatu, izveštaj o tokovima gotovine i izveštaj o promenama na kapitalu za godinu koja se završava na taj dan, kao i napomene uz redovne godišnje finansijske izveštaje, koje sadrže pregled osnovnih računovodstvenih politika i ostala obelodanjivanja.

Po našem mišljenju, osim za efekte pitanja opisanih u odeljku Osnova za kvalifikovano mišljenje, redovni godišnji finansijski izveštaji prikazuju istinito i objektivno, po svim materijalno značajnim pitanjima, finansijski položaj JKSP "SENTA", Senta, na dan 31. decembra 2016. godine, kao i rezultate njegovog poslovanja i tokove gotovine za godinu koja se završava na taj dan, u skladu sa računovodstvenim propisima Republike Srbije.

#### *Osnova za kvalifikovano mišljenje*

Kupci u zemlji iskazani u bilansu stanja na dan 31. decembra 2016. godine u iznosu od RSD 76.492 hiljade (nakon ispravke vrednosti potraživanja) obuhvataju potraživanja od pravnih lica u iznosu od RSD 19.545 hiljada i potraživanja od fizičkih lica u iznosu od RSD 56.947 hiljada. Proverom starosne strukture potraživanja od pravnih lica utvrdili smo da na dan 31. decembra 2016. godine postoje potraživanja od pravnih lica starija od jedne godine za koja nije izvršena ispravka vrednosti. U postupku revizije nam nije prezentovana starosna struktura potraživanja od fizičkih lica. Usled navedenog nismo mogli da se uverimo u istinitost i objektivnost izvršenog obezvređenja potraživanja, niti da kvantifikujemo uticaj potencijalnih korekcija po ovom pitanju na finansijske izveštaje JKSP "SENTA", Senta za 2016. godinu.

Osim toga, potraživanja od kupaca u zemlji nisu u celosti usaglašena putem izvoda otvorenih stavki. Nezavisnom potvrdom salda kao ni alternativnim postupcima revizije nismo mogli da se uverimo u istinitost i objektivnost iskaznih potraživanja od kupaca u zemlji, niti da kvantifikujemo uticaj eventualnih neusaglašenosti na finansijske izveštaje JKSP "SENTA", Senta za 2016. godinu.

Reviziju smo izvršili u skladu sa Zakonom o reviziji Republike Srbije i Međunarodnim standardima revizije. Naše odgovornosti shodno navedenim propisima opisane su u pasusu Odgovornost revizora za reviziju finansijskih izveštaja.

Nezavisni smo od JKSP "SENTA", Senta u skladu sa Kodeksom etike za profesionalne računovođe Odbora za Međunarodne standarde etike za računovođe kao i u skladu sa etičkim zahtevima koji su regulisani Zakonom o reviziji Republike Srbije i ispunili smo naše ostale etičke odgovornosti u skladu sa tim zahtevima. Smatramo da su pribavljeni revizijski dokazi dovoljni i odgovarajući i obezbeđuju osnovu za izražavanje našeg kvalifikovanog revizijskog mišljenja.



# 5

## IZVEŠTAJ NEZAVISNOG REVIZORA (nastavak)

### *Ostala pitanja*

Finansijski izveštaji JKSP "SENTA", Senta za 2015. godinu su bili predmet revizije od strane drugog revizora, koji je u Izveštaju revizora od 13. aprila 2016. godine izrazio mišljenje sa rezervom o redovnim godišnjim finansijskim izveštajima JKSP "SENTA", Senta, za 2015. godinu po osnovu neizvršene procene naplativosti potraživanja od fizičkih lica.

### *Odgovornost rukovodstva za redovne godišnje finansijske izveštaje*

Rukovodstvo Društva je odgovorno za sastavljanje i istinito i objektivno prikazivanje redovnih godišnjih finansijskih izveštaja u skladu sa računovodstvenim propisima Republike Srbije, kao i za one interne kontrole koje rukovodstvo odredi kao neophodne u pripremi redovnih godišnjih finansijskih izveštaja koji ne sadrže materijalno značajne pogrešne iskaze, nastale usled kriminalne radnje ili greške.

Pri sastavljanju redovnih godišnjih finansijskih izveštaja, rukovodstvo je odgovorno za procenu sposobnosti Društva da nastavi sa poslovanjem u skladu sa načelom stalnosti, obelodanjujući, po potrebi, pitanja koja se odnose na stalnost poslovanja i primenu načela stalnosti poslovanja kao računovodstvene osnove, osim ako rukovodstvo namerava da likvidira Društvo ili da obustavi poslovanje, ili nema drugu realnu mogućnost osim to da uradi.

Lica ovlašćena za upravljanje su odgovorna za nadgledanje procesa finansijskog izveštavanja Društva.

### *Odgovornost revizora za reviziju redovnih godišnjih finansijskih izveštaja*

Naš cilj je sticanje uveravanja u razumnoj meri o tome da redovni godišnji finansijski izveštaji, uzeti u celini, ne sadrže materijalno značajne pogrešne iskaze, nastale usled kriminalne radnje ili greške; i izdavanje revizorskog izveštaja koji sadrži mišljenje revizora. Uveravanje u razumnoj meri označava visok nivo uveravanja, ali ne predstavlja garanciju da će revizija sprovedena u skladu sa Međunarodnim standardima revizije uvek otkriti materijalno pogrešne iskaze ako takvi iskazi postoje. Pogrešni iskazi mogu da nastanu usled kriminalne radnje ili greške i smatraju se materijalno značajnim ako je razumno očekivati da će oni, pojedinačno ili zbirno, uticati na ekonomske odluke korisnika donete na osnovu ovih redovnih godišnjih finansijskih izveštaja.

Kao deo revizije u skladu sa Međunarodnim standardima revizije, mi primenjujemo profesionalno prosuđivanje i održavamo profesionalni skepticizam tokom revizije. Isto tako, mi:

- Vršimo identifikaciju i procenu rizika od materijalno značajnih pogrešnih iskaza u redovnim godišnjim finansijskim izveštajima, nastalih usled kriminalne radnje ili greške; osmišljavanje i obavljanje revizijskih postupaka koji su prikladni za te rizike; i pribavljanje dovoljno adekvatnih revizijskih dokaza da obezbede osnovu za mišljenje revizora. Rizik da neće biti identifikovani materijalno značajni pogrešni iskazi koji su rezultat kriminalne radnje je veći nego za pogrešne iskaze nastale usled greške, zato što kriminalna radnja može da uključuje udruživanje, falsifikovanje, namerne propuste, lažno predstavljanje ili zaobilaženje interne kontrole.
- Stičemo razumevanje o internim kontrolama koje su relevantne za reviziju radi osmišljavanja revizijskih postupaka koji su prikladni u datim okolnostima, ali ne i u cilju izražavanja mišljenja o efikasnosti sistema interne kontrole društva.
- Vršimo procenu primenjenih računovodstvenih politika i u kojoj meri su razumne računovodstvene procene i povezana obelodanjivanja koje je izvršilo rukovodstvo.
- Donosimo zaključak o prikladnosti primene načela stalnosti poslovanja kao računovodstvene osnove od strane rukovodstva i, na osnovu prikupljenih revizijskih dokaza, da li postoji materijalna neizvesnost u vezi sa događajima ili uslovima koji mogu da izazovu značajnu sumnju u pogledu sposobnosti Društva da nastavi sa poslovanjem u skladu sa načelom stalnosti. Ako zaključimo da postoji materijalna neizvesnost, dužni smo da u svom izveštaju skrenemo pažnju na povezanost obelodanjivanja u finansijskim izveštajima ili, ako takva obelodanjivanja nisu adekvatna, da modifikujemo svoje mišljenje. Naši zaključci se zasnivaju na revizijskim dokazima prikupljenim do datuma izveštaja revizora. Međutim, budući događaji ili uslovi mogu za posledicu da imaju da Društvo prestane da posluje u skladu sa načelom stalnosti.


# 5

## IZVEŠTAJ NEZAVISNOG REVIZORA (nastavak)

Saopštavamo licima ovlašćenim za upravljanje, između ostalog, planirani obim i vreme revizije i značajne revizijske nalaze, uključujući sve značajne nedostatke interne kontrole koje smo indentifikovali tokom revizije.

U Novom Sadu, 01.juna 2017. godine

KLM AUDIT DOO, Novi Sad  
Laze Kostića 13, Novi Sad  
d.o.o.  
*Tanja Mitrović*  
Tanja Mitrović  
Ovlašćeni revizor





# Попуњава правно лице - предузетник

Матични број 08139679

Шифра делатности 3600

ПИБ 101101238

Назив ЈАВНО КОМУНАЛНО-СТАМБЕНО ПРЕДУЗЕЋЕ СЕНТА

Седиште Сента, Илије Бирчанина 2

## БИЛАНС СТАЊА

на дан 31.12.2016. године

- у хиљадама динара -

| Група рачуна, рачун | ПОЗИЦИЈА   | АОП  | Напомена број | Износ         |                      |                             |
|---------------------|--|------|---------------|---------------|----------------------|-----------------------------|
|                     |  |      |               | Текућа година | Претходна година     |                             |
|                     |  |      |               |               | Крајње стање<br>20__ | Почетно стање<br>01.01.20__ |
| 1                   | 2  | 3    | 4             | 5             | 6                    | 7                           |
|                     | <b>АКТИВА</b>  |      |               |               |                      |                             |
| 00                  | <b>А. УПИСАНИ А НЕУПЛАЋЕНИ<br/>КАПИТАЛ</b>   | 0001 |               |               |                      |                             |
|                     | <b>Б. СТАЛНА ИМОВИНА (0003 + 0010 +<br/>0019 + 0024 + 0034)</b>  | 0002 |               | 277386        | 269947               | 0                           |
| 01                  | <b>I. НЕМАТЕРИЈАЛНА ИМОВИНА (0004 +<br/>0005 + 0006 + 0007 + 0008 + 0009)</b>                              | 0003 | 11            | 2523          | 3776                 | 0                           |
| 010 и део 019       | 1. Улагања у развој  | 0004 |               | 858           | 1612                 |                             |
| 011, 012 и део 019  | 2. Концесије, патенти, лиценце, робне и<br>услугне марке, софтвер и остала права                           | 0005 |               | 1665          | 2164                 |                             |
| 013 и део 019       | 3. Гудвил  | 0006 |               |               |                      |                             |
| 014 и део 019       | 4. Остала нематеријална имовина  | 0007 |               |               |                      |                             |
| 015 и део 019       | 5. Нематеријална имовина у припреми  | 0008 |               |               |                      |                             |
| 016 и део 019       | 6. Аванси за нематеријалну имовину   | 0009 |               |               |                      |                             |
| 02                  | <b>II. НЕКРЕТНИНЕ, ПОСТРОЈЕЊА И<br/>ОПРЕМА (0011 + 0012 + 0013 + 0014 +<br/>0015 + 0016 + 0017 + 0018)</b> | 0010 | 12            | 274859        | 266165               | 0                           |
| 020, 021 и део 029  | 1. Земљиште  | 0011 |               | 1791          | 1791                 |                             |
| 022 и део 029       | 2. Грађевински објекти   | 0012 |               | 212818        | 212146               |                             |
| 023 и део 029       | 3. Постројења и опрема   | 0013 |               | 56561         | 48639                |                             |
| 024 и део 029       | 4. Инвестиционе некретнине   | 0014 |               |               |                      |                             |
| 025 и део 029       | 5. Остале некретнине, постројења и<br>опрема   | 0015 |               |               |                      |                             |
| 026 и део 029       | 6. Некретнине, постројења и опрема у<br>припреми   | 0016 |               | 3689          | 3589                 |                             |
| 027 и део 029       | 7. Улагања на туђим некретнинама,<br>постројењима и опреми   | 0017 |               |               |                      |                             |
| 028 и део 029       | 8. Аванси за некретнине, постројења и<br>опрему  | 0018 |               |               |                      |                             |
| 03                  | <b>III. БИОЛОШКА СРЕДСТВА (0020 + 0021<br/>+ 0022 + 0023)</b>  | 0019 |               | 0             | 0                    | 0                           |
| 030, 031 и део 039  | 1. Шуме и вишегодишњи засади   | 0020 |               |               |                      |                             |
| 032 и део 039       | 2. Основно стадо   | 0021 |               |               |                      |                             |

| Група рачуна, рачун        | ПОЗИЦИЈА  | АОП  | Напомена број | Износ         |                       |                              |
|----------------------------|---|------|---------------|---------------|-----------------------|------------------------------|
|                            |   |      |               | Текућа година | Претходна година      |                              |
|                            |   |      |               |               | Крајње стање<br>20__. | Почетно стање<br>01.01.20__. |
| 1                          | 2   | 3    | 4             | 5             | 6                     | 7                            |
| 037 и део 039              | 3. Биолошка средства у припреми   | 0022 |               |               |                       |                              |
| 038 и део 039              | 4. Аванси за биолошка средства  | 0023 |               |               |                       |                              |
| 04. осим 047               | IV. ДУГОРОЧНИ ФИНАНСИЈСКИ ПЛАСМАНИ (0025 + 0026 + 0027 + 0028 + 0029 + 0030 + 0031 + 0032 + 0033) | 0024 |               | 4             | 6                     | 0                            |
| 040 и део 049              | 1. Учешћа у капиталу зависних правних лица  | 0025 |               |               |                       |                              |
| 041 и део 049              | 2. Учешћа у капиталу придружених правних лица и заједничким подухватима                           | 0026 |               |               |                       |                              |
| 042 и део 049              | 3. Учешћа у капиталу осталих правних лица и друге хартије од вредности расположиве за продају     | 0027 |               | 4             | 6                     |                              |
| део 043, део 044 и део 049 | 4. Дугорочни пласмани матичним и зависним правним лицима  | 0028 |               |               |                       |                              |
| део 043, део 044 и део 049 | 5. Дугорочни пласмани осталим повезаним правним лицима  | 0029 |               |               |                       |                              |
| део 045 и део 049          | 6. Дугорочни пласмани у земљи   | 0030 |               |               |                       |                              |
| део 045 и део 049          | 7. Дугорочни пласмани у иностранству  | 0031 |               |               |                       |                              |
| 046 и део 049              | 8. Хартије од вредности које се држе до доспећа   | 0032 |               |               |                       |                              |
| 048 и део 049              | 9. Остали дугорочни финансијски пласмани  | 0033 |               |               |                       |                              |
| 05                         | V. ДУГОРОЧНА ПОТРАЖИВАЊА (0035 + 0036 + 0037 + 0038 + 0039 + 0040 + 0041)                         | 0034 |               | 0             | 0                     | 0                            |
| 050 и део 059              | 1. Потраживања од матичног и зависних правних лица  | 0035 |               |               |                       |                              |
| 051 и део 059              | 2. Потраживања од осталих повезаних лица  | 0036 |               |               |                       |                              |
| 052 и део 059              | 3. Потраживања по основу продаје на робни кредит  | 0037 |               |               |                       |                              |
| 053 и део 059              | 4. Потраживање за продају по уговорима о финансијском лизингу                                     | 0038 |               |               |                       |                              |
| 054 и део 059              | 5. Потраживања по основу јемства  | 0039 |               |               |                       |                              |
| 055 и део 059              | 6. Спорна и сумњива потраживања   | 0040 |               |               |                       |                              |
| 056 и део 059              | 7. Остала дугорочна потраживања   | 0041 |               |               |                       |                              |
| 288                        | <b>В. ОДЛОЖЕНА ПОРЕСКА СРЕДСТВА</b>   | 0042 |               |               |                       |                              |
|                            | <b>Г. ОБРТНА ИМОВИНА (0044 + 0051 + 0059 + 0060 + 0061 + 0062 + 0068 + 0069 + 0070)</b>           | 0043 |               | 107919        | 103304                | 0                            |
| Класа 1                    | I. ЗАЛИХЕ (0045 + 0046 + 0047 + 0048 + 0049 + 0050)   | 0044 | 13            | 6472          | 6087                  | 0                            |
| 10                         | 1. Материјал, резервни делови, алат и ситан инвентар  | 0045 |               | 5891          | 5676                  |                              |
| 11                         | 2. Недовршена производња и недовршене услуге  | 0046 |               |               |                       |                              |
| 12                         | 3. Готови производи   | 0047 |               |               |                       |                              |

| Група рачуна, рачун     | ПОЗИЦИЈА   | АОП  | Напомена број | Износ         |                       |                              |
|-------------------------|--|------|---------------|---------------|-----------------------|------------------------------|
|                         |  |      |               | Текућа година | Претходна година      |                              |
|                         |  |      |               |               | Крајње стање<br>20__. | Почетно стање<br>01.01.20__. |
| 1                       | 2  | 3    | 4             | 5             | 6                     | 7                            |
| 13                      | 4. Роба  | 0048 |               | 341           | 357                   |                              |
| 14                      | 5. Стална средства намењена продаји  | 0049 |               |               |                       |                              |
| 15                      | 6. Плаћени аванси за залихе и услуге   | 0050 |               | 240           | 54                    |                              |
| 20                      | II. ПОТРАЖИВАЊА ПО ОСНОВУ ПРОДАЈЕ (0052 + 0053 + 0054 + 0055 + 0056 + 0057 + 0058) | 0051 | 14            | 76492         | 80981                 | 0                            |
| 200 и део 209           | 1. Купци у земљи - матична и зависна правна лица                                   | 0052 |               |               |                       |                              |
| 201 и део 209           | 2. Купци у иностранству - матична и зависна правна лица                            | 0053 |               |               |                       |                              |
| 202 и део 209           | 3. Купци у земљи - остала повезана правна лица                                     | 0054 |               |               |                       |                              |
| 203 и део 209           | 4. Купци у иностранству - остала повезана правна лица                              | 0055 |               |               |                       |                              |
| 204 и део 209           | 5. Купци у земљи   | 0056 |               | 76492         | 80981                 |                              |
| 205 и део 209           | 6. Купци у иностранству  | 0057 |               |               |                       |                              |
| 206 и део 209           | 7. Остала потраживања по основу продаје  | 0058 |               |               |                       |                              |
| 21                      | III. ПОТРАЖИВАЊА ИЗ СПЕЦИФИЧНИХ ПОСЛОВА  | 0059 |               |               |                       |                              |
| 22                      | IV. ДРУГА ПОТРАЖИВАЊА  | 0060 |               | 421           | 764                   |                              |
| 236                     | V. ФИНАНСИЈСКА СРЕДСТВА КОЈА СЕ ВРЕДНУЈУ ПО ФЕР ВРЕДНОСТИ КРОЗ БИЛАНС УСПЕХА       | 0061 |               |               |                       |                              |
| 23 осим 236 и 237       | VI. КРАТКОРОЧНИ ФИНАНСИЈСКИ ПЛАСМАНИ (0063 + 0064 + 0065 + 0066 + 0067)            | 0062 |               | 0             | 0                     | 0                            |
| 230 и део 239           | 1. Краткорочни кредити и пласмани - матична и зависна правна лица                  | 0063 |               |               |                       |                              |
| 231 и део 239           | 2. Краткорочни кредити и пласмани - остала повезана правна лица                    | 0064 |               |               |                       |                              |
| 232 и део 239           | 3. Краткорочни кредити и зајмови у земљи   | 0065 |               |               |                       |                              |
| 233 и део 239           | 4. Краткорочни кредити и зајмови у иностранству                                    | 0066 |               |               |                       |                              |
| 234, 235, 238 и део 239 | 5. Остали краткорочни финансијски пласмани   | 0067 |               |               |                       |                              |
| 24                      | VII. ГОТОВИНСКИ ЕКВИВАЛЕНТИ И ГОТОВИНА   | 0068 | 15            | 23769         | 14374                 |                              |
| 27                      | VIII. ПОРЕЗ НА ДОДАТУ ВРЕДНОСТ   | 0069 | 16            |               | 288                   |                              |
| 28 осим 288             | IX. АКТИВНА ВРЕМЕНСКА РАЗГРАНИЧЕЊА   | 0070 | 16            | 765           | 810                   |                              |
|                         | <b>Д. УКУПНА АКТИВА = ПОСЛОВНА ИМОВИНА (0001 + 0002 + 0042 + 0043)</b>             | 0071 |               | 385305        | 373251                | 0                            |
| 88                      | <b>Ђ. ВАНБИЛАНСНА АКТИВА</b>   | 0072 | 23            | 1756          | 1668                  |                              |

| Група рачуна, рачун | ПОЗИЦИЈА  | АОП  | Напомена број | Износ         |                         |                           |
|---------------------|---|------|---------------|---------------|-------------------------|---------------------------|
|                     |   |      |               | Текућа година | Претходна година        |                           |
|                     |   |      |               |               | Крајње стање ____ 20__. | Почетно стање 01.01.20__. |
| 1                   | 2   | 3    | 4             | 5             | 6                       | 7                         |
|                     | <b>ПАСИВА</b>   |      |               |               |                         |                           |
|                     | <b>A. КАПИТАЛ (0402 + 0411 - 0412 + 0413 + 0414 + 0415 - 0416 + 0417 + 0420 - 0421) ≥ 0 = (0071 - 0424 - 0441 - 0442)</b>                             | 0401 |               | 329826        | 318072                  |                           |
| 30                  | I. ОСНОВНИ КАПИТАЛ (0403 + 0404 + 0405 + 0406 + 0407 + 0408 + 0409 + 0410)  | 0402 | 17            | 192467        | 325403                  | 0                         |
| 300                 | 1. Акцијски капитал   | 0403 |               |               |                         |                           |
| 301                 | 2. Удели друштва с ограниченом одговорношћу   | 0404 |               |               |                         |                           |
| 302                 | 3. Улози  | 0405 |               |               |                         |                           |
| 303                 | 4. Државни капитал  | 0406 | 17            | 177728        | 321572                  |                           |
| 304                 | 5. Друштвени капитал  | 0407 |               |               |                         |                           |
| 305                 | 6. Задружни удели   | 0408 |               |               |                         |                           |
| 306                 | 7. Емисиона премија   | 0409 |               |               |                         |                           |
| 309                 | 8. Остали основни капитал   | 0410 |               | 14739         | 3831                    |                           |
| 31                  | II. УПИСАНИ А НЕУПЛАЋЕНИ КАПИТАЛ  | 0411 |               |               |                         |                           |
| 047 и 237           | III. ОТКУПЉЕНЕ СОПСТВЕНЕ АКЦИЈЕ   | 0412 |               |               |                         |                           |
| 32                  | IV. РЕЗЕРВЕ   | 0413 |               | 144360        | 516                     |                           |
| 330                 | V. РЕВАЛОРИЗАЦИОНЕ РЕЗЕРВЕ ПО ОСНОВУ РЕВАЛОРИЗАЦИЈЕ НЕМАТЕРИЈАЛНЕ ИМОВИНЕ, НЕКРЕТНИНА, ПОСТРОЈЕЊА И ОПРЕМЕ  | 0414 |               |               |                         |                           |
| 33 осим 330         | VI. НЕРЕАЛИЗОВАНИ ДОБИЦИ ПО ОСНОВУ ХАРТИЈА ОД ВРЕДНОСТИ И ДРУГИХ КОМПОНЕНТИ ОСТАЛОГ СВЕОБУХВАТНОГ РЕЗУЛТАТА (потражна салда рачуна групе 33 осим 330) | 0415 |               |               |                         |                           |
| 33 осим 330         | VII. НЕРЕАЛИЗОВАНИ ГУБИЦИ ПО ОСНОВУ ХАРТИЈА ОД ВРЕДНОСТИ И ДРУГИХ КОМПОНЕНТИ ОСТАЛОГ СВЕОБУХВАТНОГ РЕЗУЛТАТА (дуговна салда рачуна групе 33 осим 330) | 0416 |               |               |                         |                           |
| 34                  | VIII. НЕРАСПОРЕЂЕНИ ДОБИТАК (0418 + 0419)   | 0417 | 18            | 846           | 11785                   | 0                         |
| 340                 | 1. Нераспоређени добитак ранијих година   | 0418 |               |               | 5839                    |                           |
| 341                 | 2. Нераспоређени добитак текуће године  | 0419 |               | 846           | 5946                    |                           |
|                     | IX. УЧЕШЋЕ БЕЗ ПРАВА КОНТРОЛЕ   | 0420 |               |               |                         |                           |
| 35                  | X. ГУБИТАК (0422 + 0423)  | 0421 |               | 7847          | 19632                   | 0                         |
| 350                 | 1. Губитак ранијих година   | 0422 |               | 7847          | 19632                   |                           |
| 351                 | 2. Губитак текуће године  | 0423 |               |               |                         |                           |
|                     | <b>Б. ДУГОРОЧНА РЕЗЕРВИСАЊА И ОБАВЕЗЕ (0425 + 0432)</b>   | 0424 |               | 0             | 0                       | 0                         |



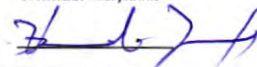
| Група рачуна, рачун | ПОЗИЦИЈА   | АОП  | Напомена број | Износ         |                          |                           |
|---------------------|--|------|---------------|---------------|--------------------------|---------------------------|
|                     |  |      |               | Текућа година | Претходна година         |                           |
|                     |  |      |               |               | Крајње стање _____ 20__. | Почетно стање 01.01.20__. |
| 1                   | 2  | 3    | 4             | 5             | 6                        | 7                         |
| 40                  | I. ДУГОРОЧНА РЕЗЕРВИСАЊА (0426 + 0427 + 0428 + 0429 + 0430 + 0431)             | 0425 |               | 0             | 0                        | 0                         |
| 400                 | 1. Резервисања за трошкове у гарантном року                                    | 0426 |               |               |                          |                           |
| 401                 | 2. Резервисања за трошкове обнављања природних богатстава                      | 0427 |               |               |                          |                           |
| 403                 | 3. Резервисања за трошкове реструктурирања                                     | 0428 |               |               |                          |                           |
| 404                 | 4. Резервисања за накнаде и друге бенефиције запослених                        | 0429 |               |               |                          |                           |
| 405                 | 5. Резервисања за трошкове судских спорова                                     | 0430 |               |               |                          |                           |
| 402 и 409           | 6. Остала дугорочна резервисања  | 0431 |               |               |                          |                           |
| 41                  | II. ДУГОРОЧНЕ ОБАВЕЗЕ (0433 + 0434 + 0435 + 0436 + 0437 + 0438 + 0439 + 0440)  | 0432 |               | 0             | 0                        | 0                         |
| 410                 | 1. Обавезе које се могу конвертовати у капитал                                 | 0433 |               |               |                          |                           |
| 411                 | 2. Обавезе према матичним и зависним правним лицима                            | 0434 |               |               |                          |                           |
| 412                 | 3. Обавезе према осталим повезаним правним лицима                              | 0435 |               |               |                          |                           |
| 413                 | 4. Обавезе по емитованим хартијама од вредности у периоду дужем од годину дана | 0436 |               |               |                          |                           |
| 414                 | 5. Дугорочни кредити и зајмови у земљи   | 0437 |               |               |                          |                           |
| 415                 | 6. Дугорочни кредити и зајмови у иностранству                                  | 0438 |               |               |                          |                           |
| 416                 | 7. Обавезе по основу финансијског лизинга                                      | 0439 |               |               |                          |                           |
| 419                 | 8. Остале дугорочне обавезе  | 0440 |               |               |                          |                           |
| 498                 | <b>В. ОДЛОЖЕНЕ ПОРЕСКЕ ОБАВЕЗЕ</b>   | 0441 | 22            | 6522          | 6519                     |                           |
| 42 до 49 (осим 498) | <b>Г. КРАТКОРОЧНЕ ОБАВЕЗЕ (0443 + 0450 + 0451 + 0459 + 0460 + 0461 + 0462)</b> | 0442 |               | 48957         | 48660                    | 0                         |
| 42                  | I. КРАТКОРОЧНЕ ФИНАНСИЈСКЕ ОБАВЕЗЕ (0444 + 0445 + 0446 + 0447 + 0448 + 0449)   | 0443 |               | 0             | 0                        | 0                         |
| 420                 | 1. Краткорочни кредити од матичних и зависних правних лица                     | 0444 |               |               |                          |                           |
| 421                 | 2. Краткорочни кредити од осталих повезаних правних лица                       | 0445 |               |               |                          |                           |
| 422                 | 3. Краткорочни кредити и зајмови у земљи                                       | 0446 |               |               |                          |                           |
| 423                 | 4. Краткорочни кредити и зајмови у иностранству                                | 0447 |               |               |                          |                           |

| Група рачуна, рачун | ПОЗИЦИЈА  | АОП  | Напомена број | Износ         |                         |                          |
|---------------------|---|------|---------------|---------------|-------------------------|--------------------------|
|                     |   |      |               | Текућа година | Претходна година        |                          |
|                     |   |      |               |               | Крајње стање _____ 20__ | Почетно стање 01.01.20__ |
| 1                   | 2   | 3    | 4             | 5             | 6                       | 7                        |
| 427                 | 5. Обавезе по основу сталних средстава и средстава обустављеног пословања намењених продаји   | 0448 |               |               |                         |                          |
| 424, 425, 426 и 429 | 6. Остале краткорочне финансијске обавезе   | 0449 |               |               |                         |                          |
| 430                 | II. ПРИМЉЕНИ АВАНСИ, ДЕПОЗИТИ И КАУЦИЈЕ   | 0450 | 19            | 42            | 37                      |                          |
| 43 осим 430         | III. ОБАВЕЗЕ ИЗ ПОСЛОВАЊА (0452 + 0453 + 0454 + 0455 + 0456 + 0457 + 0458)  | 0451 | 19            | 7880          | 5612                    | 0                        |
| 431                 | 1. Добављачи - матична и зависна правна лица у земљи  | 0452 |               |               |                         |                          |
| 432                 | 2. Добављачи - матична и зависна правна лица у иностранству   | 0453 |               |               |                         |                          |
| 433                 | 3. Добављачи - остала повезана правна лица у земљи  | 0454 |               |               |                         |                          |
| 434                 | 4. Добављачи - остала повезана правна лица у иностранству   | 0455 |               |               |                         |                          |
| 435                 | 5. Добављачи у земљи  | 0456 |               | 7880          | 5612                    |                          |
| 436                 | 6. Добављачи у иностранству   | 0457 |               |               |                         |                          |
| 439                 | 7. Остале обавезе из пословања  | 0458 |               |               |                         |                          |
| 44, 45 и 46         | IV. ОСТАЛЕ КРАТКОРОЧНЕ ОБАВЕЗЕ  | 0459 | 20            | 36119         | 39190                   |                          |
| 47                  | V. ОБАВЕЗЕ ПО ОСНОВУ ПОРЕЗА НА ДОДАТУ ВРЕДНОСТ  | 0460 | 21            | 691           | 972                     |                          |
| 48                  | VI. ОБАВЕЗЕ ЗА ОСТАЛЕ ПОРЕЗЕ, ДОПРИНОСЕ И ДРУГЕ ДАЖБИНЕ   | 0461 | 21            | 496           | 188                     |                          |
| 49 осим 498         | VII. ПАСИВНА ВРЕМЕНСКА РАЗГРАНИЧЕЊА   | 0462 | 21            | 3729          | 2661                    |                          |
|                     | <b>Д. ГУБИТАК ИЗНАД ВИСИНЕ КАПИТАЛА (0412 + 0416 + 0421 - 0420 - 0417 - 0415 - 0414 - 0413 - 0411 - 0402) ≥ 0 = (0441 + 0424 + 0442 - 0071) ≥ 0</b> | 0463 |               |               |                         |                          |
|                     | <b>Ђ. УКУПНА ПАСИВА (0424 + 0442 + 0441 + 0401 - 0463) ≥ 0</b>  | 0464 |               | 385305        | 373251                  |                          |
| 89                  | <b>Е. ВАНБИЛАНСНА ПАСИВА</b>  | 0465 | 23            | 1756          | 1668                    |                          |

у Сента

дана 31.03.2017 године

Законски заступник





# Попуњава правно лице - предузетник

Матични број 08139679

Шифра делатности 3600

ПИБ 101101238

Назив ЈАВНО КОМУНАЛНО-СТАМБЕНО ПРЕДУЗЕЋЕ СЕНТА

Седиште Сента, Илије Бирчанина 2

## БИЛАНС УСПЕХА

за период од 01.01.2016. до 31.12.2016. године

- у хиљадама динара -

| Група рачуна, рачун    | ПОЗИЦИЈА  | АОП  | Напомена број | Износ         |                  |
|------------------------|---|------|---------------|---------------|------------------|
|                        |   |      |               | Текућа година | Претходна година |
| 1                      | 2   | 3    | 4             | 5             | 6                |
|                        | <b>ПРИХОДИ ИЗ РЕДОВНОГ ПОСЛОВАЊА</b>  |      |               |               |                  |
| 60 до 65, осим 62 и 63 | <b>А. ПОСЛОВНИ ПРИХОДИ</b><br>(1002 + 1009 + 1016 + 1017)   | 1001 |               | 177035        | 179271           |
| 60                     | <b>I. ПРИХОДИ ОД ПРОДАЈЕ РОБЕ</b><br>(1003 + 1004 + 1005 + 1006 + 1007+ 1008)                     | 1002 | 4.1           | 5443          | 4655             |
| 600                    | 1. Приходи од продаје робе матичним и зависним правним лицима на домаћем тржишту                  | 1003 |               |               |                  |
| 601                    | 2. Приходи од продаје робе матичним и зависним правним лицима на иностраном тржишту               | 1004 |               |               |                  |
| 602                    | 3. Приходи од продаје робе осталим повезаним правним лицима на домаћем тржишту                    | 1005 |               |               |                  |
| 603                    | 4. Приходи од продаје робе осталим повезаним правним лицима на иностраном тржишту                 | 1006 |               |               |                  |
| 604                    | 5. Приходи од продаје робе на домаћем тржишту   | 1007 | 4.1           | 5443          | 4655             |
| 605                    | 6. Приходи од продаје робе на иностраном тржишту  | 1008 |               |               |                  |
| 61                     | <b>II. ПРИХОДИ ОД ПРОДАЈЕ ПРОИЗВОДА И УСЛУГА</b><br>(1010 + 1011 + 1012 + 1013 + 1014 + 1015)     | 1009 | 4.1           | 152846        | 163888           |
| 610                    | 1. Приходи од продаје производа и услуга матичним и зависним правним лицима на домаћем тржишту    | 1010 |               |               |                  |
| 611                    | 2. Приходи од продаје производа и услуга матичним и зависним правним лицима на иностраном тржишту | 1011 |               |               |                  |
| 612                    | 3. Приходи од продаје производа и услуга осталим повезаним правним лицима на домаћем тржишту      | 1012 |               |               |                  |
| 613                    | 4. Приходи од продаје производа и услуга осталим повезаним правним лицима на иностраном тржишту   | 1013 |               |               |                  |
| 614                    | 5. Приходи од продаје производа и услуга на домаћем тржишту                                       | 1014 | 4.1           | 152846        | 163888           |
| 615                    | 6. Приходи од продаје готових производа и услуга на иностраном тржишту                            | 1015 |               |               |                  |
| 64                     | <b>III. ПРИХОДИ ОД ПРЕМИЈА, СУБВЕНЦИЈА, ДОТАЦИЈА, ДОНАЦИЈА И СЛ.</b>                              | 1016 | 4.3           | 7880          |                  |
| 65                     | <b>IV. ДРУГИ ПОСЛОВНИ ПРИХОДИ</b>   | 1017 | 4.3           | 10866         | 10728            |



| Група рачуна, рачун     | ПОЗИЦИЈА  | АОП  | Напомена број | Износ         |                  |
|-------------------------|---|------|---------------|---------------|------------------|
|                         |   |      |               | Текућа година | Претходна година |
| 1                       | 2   | 3    | 4             | 5             | 6                |
|                         | <b>РАСХОДИ ИЗ РЕДОВНОГ ПОСЛОВАЊА</b>  |      |               |               |                  |
| 50 до 55, 62 и 63       | <b>Б. ПОСЛОВНИ РАСХОДИ</b><br>(1019 - 1020 - 1021 + 1022 + 1023 + 1024 + 1025 + 1026 + 1027 + 1028 + 1029) ≥ 0        | 1018 |               | 175734        | 174866           |
| 50                      | I. НАБАВНА ВРЕДНОСТ ПРОДАТЕ РОБЕ  | 1019 | 5.1           | 4194          | 3581             |
| 62                      | II. ПРИХОДИ ОД АКТИВИРАЊА УЧИНАКА И РОБЕ  | 1020 | 4.2           | 472           |                  |
| 630                     | III. ПОВЕЋАЊЕ ВРЕДНОСТИ ЗАЛИХА НЕДОВРШЕНИХ И ГОТОВИХ ПРОИЗВОДА И НЕДОВРШЕНИХ УСЛУГА                                   | 1021 |               |               |                  |
| 631                     | IV. СМАЊЕЊЕ ВРЕДНОСТИ ЗАЛИХА НЕДОВРШЕНИХ И ГОТОВИХ ПРОИЗВОДА И НЕДОВРШЕНИХ УСЛУГА                                     | 1022 |               |               |                  |
| 51 осим 513             | V. ТРОШКОВИ МАТЕРИЈАЛА  | 1023 | 5.2           | 10317         | 10173            |
| 513                     | VI. ТРОШКОВИ ГОРИВА И ЕНЕРГИЈЕ  | 1024 | 5.2           | 21506         | 22222            |
| 52                      | VII. ТРОШКОВИ ЗАРАДА, НАКНАДА ЗАРАДА И ОСТАЛИ ЛИЧНИ РАСХОДИ   | 1025 | 5.3           | 86977         | 89404            |
| 53                      | VIII. ТРОШКОВИ ПРОИЗВОДНИХ УСЛУГА   | 1026 | 5.5           | 13509         | 12818            |
| 540                     | IX. ТРОШКОВИ АМОРТИЗАЦИЈЕ   | 1027 | 5.4           | 15495         | 14612            |
| 541 до 549              | X. ТРОШКОВИ ДУГОРОЧНИХ РЕЗЕРВИСАЊА  | 1028 |               |               |                  |
| 55                      | XI. НЕМАТЕРИЈАЛНИ ТРОШКОВИ  | 1029 | 5.5           | 24208         | 22056            |
|                         | <b>В. ПОСЛОВНИ ДОБИТАК (1001 - 1018) ≥ 0</b>  | 1030 |               | 1301          | 4405             |
|                         | <b>Г. ПОСЛОВНИ ГУБИТАК (1018 - 1001) ≥ 0</b>  | 1031 |               |               |                  |
| 66                      | <b>Д. ФИНАНСИЈСКИ ПРИХОДИ (1033 + 1038 + 1039)</b>  | 1032 | 6             | 123           | 99               |
| 66, осим 662, 663 и 664 | I. ФИНАНСИЈСКИ ПРИХОДИ ОД ПОВЕЗАНИХ ЛИЦА И ОСТАЛИ ФИНАНСИЈСКИ ПРИХОДИ (1034 + 1035 + 1036 + 1037)                     | 1033 |               | 1             | 0                |
| 660                     | 1. Финансијски приходи од матичних и зависних правних лица  | 1034 |               |               |                  |
| 661                     | 2. Финансијски приходи од осталих повезаних правних лица  | 1035 |               |               |                  |
| 665                     | 3. Приходи од учешћа у добитку придружених правних лица и заједничких подухвата                                       | 1036 |               |               |                  |
| 669                     | 4. Остали финансијски приходи   | 1037 |               | 1             |                  |
| 662                     | II. ПРИХОДИ ОД КАМАТА (ОД ТРЕЋИХ ЛИЦА)  | 1038 |               | 88            | 99               |
| 663 и 664               | III. ПОЗИТИВНЕ КУРСНЕ РАЗЛИКЕ И ПОЗИТИВНИ ЕФЕКТИ ВАЛУТНЕ КЛАУЗУЛЕ (ПРЕМА ТРЕЋИМ ЛИЦИМА)                               | 1039 |               | 34            |                  |
| 56                      | <b>Ђ. ФИНАНСИЈСКИ РАСХОДИ (1041 + 1046 + 1047)</b>  | 1040 | 7             | 16            | 91               |
| 56, осим 562, 563 и 564 | I. ФИНАНСИЈСКИ РАСХОДИ ИЗ ОДНОСА СА ПОВЕЗАНИМ ПРАВНИМ ЛИЦИМА И ОСТАЛИ ФИНАНСИЈСКИ РАСХОДИ (1042 + 1043 + 1044 + 1045) | 1041 |               | 0             | 0                |
| 560                     | 1. Финансијски расходи из односа са матичним и зависним правним лицима  | 1042 |               |               |                  |



| Група рачуна, рачун     | ПОЗИЦИЈА  | АОП  | Напомена број | Износ         |                  |
|-------------------------|---|------|---------------|---------------|------------------|
|                         |   |      |               | Текућа година | Претходна година |
| 1                       | 2   | 3    | 4             | 5             | 6                |
| 561                     | 2. Финансијски расходи из односа са осталим повезаним правним лицима  | 1043 |               |               |                  |
| 565                     | 3. Расходи од учешћа у губитку придружених правних лица и заједничких подухвата   | 1044 |               |               |                  |
| 566 и 569               | 4. Остали финансијски расходи   | 1045 |               |               |                  |
| 562                     | II. РАСХОДИ КАМАТА (ПРЕМА ТРЕЋИМ ЛИЦИМА)  | 1046 |               | 7             | 91               |
| 563 и 564               | III. НЕГАТИВНЕ КУРСНЕ РАЗЛИКЕ И НЕГАТИВНИ ЕФЕКТИ ВАЛУТНЕ КЛАУЗУЛЕ (ПРЕМА ТРЕЋИМ ЛИЦИМА)                                     | 1047 |               | 9             |                  |
|                         | Е. ДОБИТАК ИЗ ФИНАНСИРАЊА (1032 - 1040)   | 1048 |               | 107           | 8                |
|                         | Ж. ГУБИТАК ИЗ ФИНАНСИРАЊА (1040 - 1032)   | 1049 |               |               |                  |
| 683 и 685               | 3. ПРИХОДИ ОД УСКЛАЂИВАЊА ВРЕДНОСТИ ОСТАЛЕ ИМОВИНЕ КОЈА СЕ ИСКАЗУЈЕ ПО ФЕР ВРЕДНОСТИ КРОЗ БИЛАНС УСПЕХА                     | 1050 |               | 2341          |                  |
| 583 и 585               | И. РАСХОДИ ОД УСКЛАЂИВАЊА ВРЕДНОСТИ ОСТАЛЕ ИМОВИНЕ КОЈА СЕ ИСКАЗУЈЕ ПО ФЕР ВРЕДНОСТИ КРОЗ БИЛАНС УСПЕХА                     | 1051 | 9             | 4754          |                  |
| 67 и 68, осим 683 и 685 | Ј. ОСТАЛИ ПРИХОДИ   | 1052 | 8             | 4033          | 3056             |
| 57 и 58, осим 583 и 585 | К. ОСТАЛИ РАСХОДИ   | 1053 | 9             | 1943          | 1479             |
|                         | Л. ДОБИТАК ИЗ РЕДОВНОГ ПОСЛОВАЊА ПРЕ ОПОРЕЗИВАЊА (1030 - 1031 + 1048 - 1049 + 1050 - 1051 + 1052 - 1053)                    | 1054 |               | 1085          | 5990             |
|                         | Љ. ГУБИТАК ИЗ РЕДОВНОГ ПОСЛОВАЊА ПРЕ ОПОРЕЗИВАЊА (1031 - 1030 + 1049 - 1048 + 1051 - 1050 + 1053 - 1052)                    | 1055 |               |               |                  |
| 69-59                   | М. НЕТО ДОБИТАК ПОСЛОВАЊА КОЈЕ СЕ ОБУСТАВЉА, ЕФЕКТИ ПРОМЕНЕ РАЧУНОВОДСТВЕНЕ ПОЛИТИКЕ И ИСПРАВКА ГРЕШАКА ИЗ РАНИЈИХ ПЕРИОДА  | 1056 |               |               |                  |
| 59-69                   | Н. НЕТО ГУБИТАК ПОСЛОВАЊА КОЈЕ СЕ ОБУСТАВЉА, РАСХОДИ ПРОМЕНЕ РАЧУНОВОДСТВЕНЕ ПОЛИТИКЕ И ИСПРАВКА ГРЕШАКА ИЗ РАНИЈИХ ПЕРИОДА | 1057 |               |               |                  |
|                         | Њ. ДОБИТАК ПРЕ ОПОРЕЗИВАЊА (1054 - 1055 + 1056 - 1057)  | 1058 |               | 1085          | 5990             |
|                         | О. ГУБИТАК ПРЕ ОПОРЕЗИВАЊА (1055 - 1054 + 1057 - 1056)  | 1059 |               |               |                  |
|                         | П. ПОРЕЗ НА ДОБИТАК   |      |               |               |                  |
| 721                     | I. ПОРЕСКИ РАСХОД ПЕРИОДА   | 1060 |               | 236           |                  |
| део 722                 | II. ОДЛОЖЕНИ ПОРЕСКИ РАСХОДИ ПЕРИОДА  | 1061 |               | 3             | 45               |
| део 722                 | III. ОДЛОЖЕНИ ПОРЕСКИ ПРИХОДИ ПЕРИОДА   | 1062 |               |               |                  |
| 723                     | Р. ИСПЛАЋЕНА ЛИЧНА ПРИМАЊА ПОСЛОДАВЦА   | 1063 |               |               |                  |

| Група рачуна, рачун | ПОЗИЦИЈА  | АОП  | Напомена број | Износ         |                  |
|---------------------|---|------|---------------|---------------|------------------|
|                     |   |      |               | Текућа година | Претходна година |
| 1                   | 2   | 3    | 4             | 5             | 6                |
|                     | <b>С. НЕТО ДОБИТАК</b><br>(1058 - 1059 - 1060 - 1061 + 1062 - 1063) | 1064 |               | 846           | 5945             |
|                     | <b>Т. НЕТО ГУБИТАК</b><br>(1059 - 1058 + 1060 + 1061 - 1062 + 1063) | 1065 |               |               |                  |
|                     | <b>I. НЕТО ДОБИТАК КОЈИ ПРИПАДА МАЊИНСКИМ УЛАГАЧИМА</b>             | 1066 |               |               |                  |
|                     | <b>II. НЕТО ДОБИТАК КОЈИ ПРИПАДА ВЕЋИНСКОМ ВЛАСНИКУ</b>             | 1067 |               |               |                  |
|                     | <b>III. НЕТО ГУБИТАК КОЈИ ПРИПАДА МАЊИНСКИМ УЛАГАЧИМА</b>           | 1068 |               |               |                  |
|                     | <b>IV. НЕТО ГУБИТАК КОЈИ ПРИПАДА ВЕЋИНСКОМ ВЛАСНИКУ</b>             | 1069 |               |               |                  |
|                     | <b>V. ЗАРАДА ПО АКЦИЈИ</b>  |      |               |               |                  |
|                     | 1. Основна зарада по акцији   | 1070 |               |               |                  |
|                     | 2. Умањена (разводњена) зарада по акцији                            | 1071 |               |               |                  |

у 31.03 2017 године

Законски заступник [Signature]



Образац прописан Правилником о садржини и форми образаца финансијских извештаја за привредна друштва, задруге и предузетнике ("Службени гласник РС", бр. 95/2014 и 144/2014)

# Попуњава правно лице - предузетник

Матични број 08139679

Шифра делатности 3600

ПИБ 101101238

Назив ЈАВНО КОМУНАЛНО-СТАМБЕНО ПРЕДУЗЕЋЕ СЕНТА

Седиште Сента, Илије Бирчанина 2

## ИЗВЕШТАЈ О ОСТАЛОМ РЕЗУЛТАТУ

за период од 01.01.2016. до 31.12.2016. године

- у хиљадама динара -


| Група рачуна, рачун | ПОЗИЦИЈА  | АОП  | Напомена број | Износ         |                  |
|---------------------|---|------|---------------|---------------|------------------|
|                     |   |      |               | Текућа година | Претходна година |
| 1                   | 2   | 3    | 4             | 5             | 6                |
|                     | <b>A. НЕТО РЕЗУЛТАТ ИЗ ПОСЛОВАЊА</b>  |      |               |               |                  |
|                     | I. НЕТО ДОБИТАК (АОП 1064)  | 2001 | 18            | 846           | 5945             |
|                     | II. НЕТО ГУБИТАК (АОП 1065)   | 2002 |               |               |                  |
|                     | <b>B. ОСТАЛИ СВЕОБУХВАТНИ ДОБИТАК ИЛИ ГУБИТАК</b>   |      |               |               |                  |
|                     | <b>а) Ставке које неће бити рекласификоване у Билансу успеха у будућим периодима</b>                  |      |               |               |                  |
|                     | 1. Промене ревалоризације нематеријалне имовине, некретнина, постројења и опреме                      |      |               |               |                  |
| 330                 | а) повећање ревалоризационих резерви  | 2003 |               |               |                  |
|                     | б) смањење ревалоризационих резерви   | 2004 |               |               |                  |
|                     | 2. Актуарски добици или губици по основу планова дефинисаних примања                                  |      |               |               |                  |
| 331                 | а) добици   | 2005 |               |               |                  |
|                     | б) губици   | 2006 |               |               |                  |
|                     | 3. Добици или губици по основу улагања у власничке инструменте капитала                               |      |               |               |                  |
| 332                 | а) добици   | 2007 |               |               |                  |
|                     | б) губици   | 2008 |               |               |                  |
|                     | 4. Добици или губици по основу удела у осталом свеобухватном добитку или губитку придружених друштава |      |               |               |                  |
| 333                 | а) добици   | 2009 |               |               |                  |
|                     | б) губици   | 2010 |               |               |                  |
|                     | <b>б) Ставке које накнадно могу бити рекласификоване у Билансу успеха у будућим периодима</b>         |      |               |               |                  |
|                     | 1. Добици или губици по основу прерачуна финансијских извештаја иностраног пословања                  |      |               |               |                  |
| 334                 | а) добици   | 2011 |               |               |                  |
|                     | б) губици   | 2012 |               |               |                  |

| Група рачуна, рачун | ПОЗИЦИЈА  | АОП  | Напомена број | Износ         |                  |
|---------------------|---|------|---------------|---------------|------------------|
|                     |   |      |               | Текућа година | Претходна година |
| 1                   | 2   | 3    | 4             | 5             | 6                |
| 335                 | 2. Добици или губици од инструмената заштите нето улагања у инострано пословање   |      |               |               |                  |
|                     | а) добиси   | 2013 |               |               |                  |
|                     | б) губици   | 2014 |               |               |                  |
| 336                 | 3. Добици или губици по основу инструмената заштите ризика (хеџинга) новчаног тока  |      |               |               |                  |
|                     | а) добиси   | 2015 |               |               |                  |
|                     | б) губици   | 2016 |               |               |                  |
| 337                 | 4. Добици или губици по основу хартија од вредности расположивих за продају   |      |               |               |                  |
|                     | а) добиси   | 2017 |               |               |                  |
|                     | б) губици   | 2018 |               |               |                  |
|                     | I. ОСТАЛИ БРУТО СВЕОБУХВАТНИ ДОБИТАК (2003 + 2005 + 2007 + 2009 + 2011 + 2013 + 2015 + 2017) - (2004 + 2006 + 2008 + 2010 + 2012 + 2014 + 2016 + 2018) ≥ 0  | 2019 |               |               |                  |
|                     | II. ОСТАЛИ БРУТО СВЕОБУХВАТНИ ГУБИТАК (2004 + 2006 + 2008 + 2010 + 2012 + 2014 + 2016 + 2018) - (2003 + 2005 + 2007 + 2009 + 2011 + 2013 + 2015 + 2017) ≥ 0 | 2020 |               |               |                  |
|                     | III. ПОРЕЗ НА ОСТАЛИ СВЕОБУХВАТНИ ДОБИТАК ИЛИ ГУБИТАК ПЕРИОДА   | 2021 |               |               |                  |
|                     | IV. НЕТО ОСТАЛИ СВЕОБУХВАТНИ ДОБИТАК (2019 - 2020 - 2021) ≥ 0   | 2022 |               |               |                  |
|                     | V. НЕТО ОСТАЛИ СВЕОБУХВАТНИ ГУБИТАК (2020 - 2019 + 2021) ≥ 0  | 2023 |               |               |                  |
|                     | <b>В. УКУПАН НЕТО СВЕОБУХВАТНИ РЕЗУЛТАТ ПЕРИОДА</b>   |      |               |               |                  |
|                     | I. УКУПАН НЕТО СВЕОБУХВАТНИ ДОБИТАК (2001 - 2002 + 2022 - 2023) ≥ 0   | 2024 | 18            | 846           | 5945             |
|                     | II. УКУПАН НЕТО СВЕОБУХВАТНИ ГУБИТАК (2002 - 2001 + 2023 - 2022) ≥ 0  | 2025 |               |               |                  |
|                     | <b>Г. УКУПАН НЕТО СВЕОБУХВАТНИ ДОБИТАК ИЛИ ГУБИТАК (2027 + 2028) = АОП 2024 ≥ 0 или АОП 2025 &gt; 0</b>   | 2026 |               | 0             | 0                |
|                     | 1. Приписан већинским власницима капитала   | 2027 |               |               |                  |
|                     | 2. Приписан власницима који немају контролу   | 2028 |               |               |                  |

у Београд

дана 31.03 2017 године

Законски заступник







# Попуњава правно лице - предузетник

Матични број 08139679

Шифра делатности 3600

ПИБ 101101238

Назив ЈАВНО КОМУНАЛНО-СТАМБЕНО ПРЕДУЗЕЋЕ СЕНТА

Седиште Сента, Илије Бирчанина 2

## ИЗВЕШТАЈ О ТОКОВИМА ГОТОВИНЕ


за период од 01.01.2016. до 31.12.2016. године

- у хиљадама динара -

| Позиција<br>1   | АОП<br>2 | Износ              |                       |
|---|----------|--------------------|-----------------------|
|   |          | Текућа година<br>3 | Претходна година<br>4 |
| <b>A. ТОКОВИ ГОТОВИНЕ ИЗ ПОСЛОВНИХ АКТИВНОСТИ</b>                                       |          |                    |                       |
| I. Приливи готовине из пословних активности (1 до 3)                                    | 3001     | 217309             | 224775                |
| 1. Продаја и примљени аванси  | 3002     | 209341             | 215333                |
| 2. Примљене камате из пословних активности  | 3003     | 88                 | 99                    |
| 3. Остали приливи из редовног пословања   | 3004     | 7880               | 9343                  |
| II. Одливи готовине из пословних активности (1 до 5)                                    | 3005     | 197401             | 210390                |
| 1. Исплате добављачима и дати аванси  | 3006     | 92726              | 84657                 |
| 2. Зараде, накнаде зарада и остали лични расходи  | 3007     | 92420              | 89404                 |
| 3. Плаћене камате   | 3008     | 7                  | 91                    |
| 4. Порез на добитак   | 3009     |                    |                       |
| 5. Одливи по основу осталих јавних прихода  | 3010     | 12248              | 36238                 |
| III. Нето прилив готовине из пословних активности (I-II)                                | 3011     | 19908              | 14385                 |
| IV. Нето одлив готовине из пословних активности (II-I)                                  | 3012     |                    |                       |
| <b>Б. ТОКОВИ ГОТОВИНЕ ИЗ АКТИВНОСТИ ИНВЕСТИРАЊА</b>                                     |          |                    |                       |
| I. Приливи готовине из активности инвестирања (1 до 5)                                  | 3013     | 1575               | 0                     |
| 1. Продаја акција и удела (нето приливи)  | 3014     | 1575               |                       |
| 2. Продаја нематеријалне имовине, некретнина, постројења, опреме и биолошких средстава  | 3015     |                    |                       |
| 3. Остали финансијски пласмани (нето приливи)   | 3016     |                    |                       |
| 4. Примљене камате из активности инвестирања  | 3017     |                    |                       |
| 5. Примљене дивиденде   | 3018     |                    |                       |
| II. Одливи готовине из активности инвестирања (1 до 3)                                  | 3019     | 12088              | 6780                  |
| 1. Куповина акција и удела (нето одливи)  | 3020     |                    |                       |
| 2. Куповина нематеријалне имовине, некретнина, постројења, опреме и биолошких средстава | 3021     | 12088              | 6780                  |
| 3. Остали финансијски пласмани (нето одливи)  | 3022     |                    |                       |
| III. Нето прилив готовине из активности инвестирања (I-II)                              | 3023     |                    |                       |
| IV. Нето одлив готовине из активности инвестирања (II-I)                                | 3024     | 10513              | 6780                  |

| Позиција  | АОП  | Износ         |                  |
|---|------|---------------|------------------|
|   |      | Текућа година | Претходна година |
| 1   | 2    | 3             | 4                |
| <b>В. ТОКОВИ ГОТОВИНЕ ИЗ АКТИВНОСТИ ФИНАНСИРАЊА</b>                                   | 3025 | 0             | 0                |
| I. Приливи готовине из активности финансирања (1 до 5)                                |      |               |                  |
| 1. Увећање основног капитала  | 3026 |               |                  |
| 2. Дугорочни кредити (нето приливи)   | 3027 |               |                  |
| 3. Краткорочни кредити (нето приливи)   | 3028 |               |                  |
| 4. Остале дугорочне обавезе   | 3029 |               |                  |
| 5. Остале краткорочне обавезе   | 3030 |               |                  |
| II. Одливи готовине из активности финансирања (1 до 6)                                | 3031 | 0             | 0                |
| 1. Откуп сопствених акција и удела  | 3032 |               |                  |
| 2. Дугорочни кредити (одливи)   | 3033 |               |                  |
| 3. Краткорочни кредити (одливи)   | 3034 |               |                  |
| 4. Остале обавезе (одливи)  | 3035 |               |                  |
| 5. Финансијски лизинг   | 3036 |               |                  |
| 6. Исплаћене дивиденде  | 3037 |               |                  |
| III. Нето прилив готовине из активности финансирања (I-II)                            | 3038 |               |                  |
| IV. Нето одлив готовине из активности финансирања (II-I)                              | 3039 |               |                  |
| <b>Г. СВЕГА ПРИЛИВ ГОТОВИНЕ (3001 + 3013 + 3025)</b>                                  | 3040 | 218884        | 224775           |
| <b>Д. СВЕГА ОДЛИВ ГОТОВИНЕ (3005 + 3019 + 3031)</b>                                   | 3041 | 209489        | 217170           |
| <b>Ђ. НЕТО ПРИЛИВ ГОТОВИНЕ (3040 - 3041)</b>  | 3042 | 9395          | 7605             |
| <b>Е. НЕТО ОДЛИВ ГОТОВИНЕ (3041 - 3040)</b>   | 3043 |               |                  |
| <b>Ж. ГОТОВИНА НА ПОЧЕТКУ ОБРАЧУНСКОГ ПЕРИОДА</b>                                     | 3044 | 14374         | 6769             |
| <b>З. ПОЗИТИВНЕ КУРСНЕ РАЗЛИКЕ ПО ОСНОВУ ПРЕРАЧУНА ГОТОВИНЕ</b>                       | 3045 |               |                  |
| <b>И. НЕГАТИВНЕ КУРСНЕ РАЗЛИКЕ ПО ОСНОВУ ПРЕРАЧУНА ГОТОВИНЕ</b>                       | 3046 |               |                  |
| <b>Ј. ГОТОВИНА НА КРАЈУ ОБРАЧУНСКОГ ПЕРИОДА</b><br>(3042 - 3043 + 3044 + 3045 - 3046) | 3047 | 23769         | 14374            |

у \_\_\_\_\_  
 дана 31.03.2017 године



Законски заступник

*[Handwritten signature]*

# Попуњава правно лице - предузетник

Матични број 08139679

Шифра делатности 3600

ПИБ 101101238

Назив JAVNO KOMUNALNO-STAMBENO PREDUZEĆE SENTA

Седиште Сента, Илије Бирчанина 2

## ИЗВЕШТАЈ О ПРОМЕНАМА НА КАПИТАЛУ

за период од 01.01.2016. до 31.12.2016. године

- у хиљадама динара -

| Редни број | ОПИС   | Компоненте капитала |                 |      |                              |      |         |
|------------|--|---------------------|-----------------|------|------------------------------|------|---------|
|            |  | 30                  |                 |      | 31                           |      |         |
|            |  | АОП                 | Основни капитал | АОП  | Уписани а неуплаћени капитал | АОП  | Резерве |
| 1          | 2  | 3                   | 4               | 5    |                              |      |         |
| 1          | Почетно стање претходне године на дан 01.01. ____                          |                     |                 |      |                              |      |         |
|            | а) дуговни салдо рачуна  | 4001                |                 | 4019 |                              | 4037 |         |
|            | б) потражни салдо рачуна   | 4002                | 321572          | 4020 |                              | 4038 | 516     |
| 2          | Исправка материјално значајних грешака и промена рачуноводствених политика |                     |                 |      |                              |      |         |
|            | а) исправке на дуговној страни рачуна                                      | 4003                |                 | 4021 |                              | 4039 |         |
|            | б) Исправке на потражној страни рачуна                                     | 4004                |                 | 4022 |                              | 4040 |         |
| 3          | Кориговано почетно стање претходне године на дан 01.01. ____               |                     |                 |      |                              |      |         |
|            | а) кориговани дуговни салдо рачуна (1а + 2а - 2б) ≥ 0                      | 4005                |                 | 4023 |                              | 4041 |         |
|            | б) кориговани потражни салдо рачуна (1б - 2а + 2б) ≥ 0                     | 4006                | 321572          | 4024 |                              | 4042 | 516     |
| 4          | Промене у претходној ____ години   |                     |                 |      |                              |      |         |
|            | а) промет на дуговној страни рачуна  | 4007                |                 | 4025 |                              | 4043 |         |
|            | б) промет на потражној страни рачуна                                       | 4008                | 3831            | 4026 |                              | 4044 |         |
| 5          | Стање на крају претходне године 31.12. ____                                |                     |                 |      |                              |      |         |
|            | а) дуговни салдо рачуна (3а + 4а - 4б) ≥ 0                                 | 4009                |                 | 4027 |                              | 4045 |         |
|            | б) потражни салдо рачуна (3б - 4а + 4б) ≥ 0                                | 4010                | 325403          | 4028 |                              | 4046 | 516     |
| 6          | Исправка материјално значајних грешака и промена рачуноводствених политика |                     |                 |      |                              |      |         |
|            | а) исправке на дуговној страни рачуна                                      | 4011                |                 | 4029 |                              | 4047 |         |
|            | б) исправке на потражној страни рачуна                                     | 4012                |                 | 4030 |                              | 4048 |         |
| 7          | Кориговано почетно стање текуће година на дан 01.01. ____                  |                     |                 |      |                              |      |         |
|            | а) кориговани дуговни салдо рачуна (5а + 6а - 6б) ≥ 0                      | 4013                |                 | 4031 |                              | 4049 |         |
|            | б) кориговани потражни салдо рачуна (5б - 6а + 6б) ≥ 0                     | 4014                | 325403          | 4032 |                              | 4050 | 516     |

| Редни број | ОПИС   | Компоненте капитала |                 |      |                              |      |         |
|------------|--|---------------------|-----------------|------|------------------------------|------|---------|
|            |  | АОП                 | 30              | АОП  | 31                           | АОП  | 32      |
|            |  |                     | Основни капитал |      | Уписани а неуплаћени капитал |      | Резерве |
| 1          | 2  |                     | 3               |      | 4                            |      | 5       |
|            | <b>Промене у текућој _____ години</b>            |                     |                 |      |                              |      |         |
| 8          | а) промет на дуговој страни рачуна               | 4015                | 143844          | 4033 |                              | 4051 |         |
|            | б) промет на потражној страни рачуна             | 4016                | 10908           | 4034 |                              | 4052 | 143844  |
|            | <b>Стање на крају текуће године 31.12. _____</b> |                     |                 |      |                              |      |         |
| 9          | а) дугови салдо рачуна<br>(7а + 8а - 8б) ≥ 0     | 4017                |                 | 4035 |                              | 4053 |         |
|            | б) потражни салдо рачуна<br>(7б - 8а + 8б) ≥ 0   | 4018                | 192467          | 4036 |                              | 4054 | 144360  |



| Редни Број | ОПИС  | Компоненте капитала |         |      |                            |      |                       |
|------------|---|---------------------|---------|------|----------------------------|------|-----------------------|
|            |   | АОП                 | 35      | АОП  | 047 и 237                  | АОП  | 34                    |
|            |   |                     | Губитак |      | Откупљене сопствене акције |      | Нераспоређени добитак |
| 1          | 2   |                     | 6       |      | 7                          |      | 8                     |
| 1          | <b>Почетно стање претходне године на дан 01.01.____</b>                           |                     |         |      |                            |      |                       |
|            | а) дуговни салдо рачуна   | 4055                | 19632   | 4073 |                            | 4091 |                       |
|            | б) потражни салдо рачуна  | 4056                |         | 4074 |                            | 4092 | 5839                  |
| 2          | <b>Исправка материјално значајних грешака и промена рачуноводствених политика</b> |                     |         |      |                            |      |                       |
|            | а) исправке на дуговној страни рачуна   | 4057                |         | 4075 |                            | 4093 |                       |
|            | б) исправке на потражној страни рачуна  | 4058                |         | 4076 |                            | 4094 |                       |
| 3          | <b>Кориговано почетно стање претходне године на дан 01.01. ____</b>               |                     |         |      |                            |      |                       |
|            | а) кориговани дуговни салдо рачуна (1а + 2а - 2б) ≥ 0                             | 4059                | 19632   | 4077 |                            | 4095 |                       |
|            | б) кориговани потражни салдо рачуна (1б - 2а + 2б) ≥ 0                            | 4060                |         | 4078 |                            | 4096 | 5839                  |
| 4          | <b>Промене у претходној ____ години</b>   |                     |         |      |                            |      |                       |
|            | а) промет на дуговној страни рачуна   | 4061                |         | 4079 |                            | 4097 |                       |
|            | б) промет на потражној страни рачуна  | 4062                |         | 4080 |                            | 4098 | 5946                  |
| 5          | <b>Стање на крају претходне године 31.12.____</b>                                 |                     |         |      |                            |      |                       |
|            | а) дуговни салдо рачуна (3а + 4а - 4б) ≥ 0  | 4063                | 19632   | 4081 |                            | 4099 |                       |
|            | б) потражни салдо рачуна (3б - 4а + 4б) ≥ 0                                       | 4064                |         | 4082 |                            | 4100 | 11785                 |
| 6          | <b>Исправка материјално значајних грешака и промена рачуноводствених политика</b> |                     |         |      |                            |      |                       |
|            | а) исправке на дуговној страни рачуна   | 4065                |         | 4083 |                            | 4101 |                       |
|            | б) исправке на потражној страни рачуна  | 4066                |         | 4084 |                            | 4102 |                       |
| 7          | <b>Кориговано почетно стање текуће године на дан 01.01. ____</b>                  |                     |         |      |                            |      |                       |
|            | а) кориговани дуговни салдо рачуна (5а + 6а - 6б) ≥ 0                             | 4067                | 19632   | 4085 |                            | 4103 |                       |
|            | б) кориговани потражни салдо рачуна (5б - 6а + 6б) ≥ 0                            | 4068                |         | 4086 |                            | 4104 | 11785                 |

| Редни<br>Број | ОПИС   | Компоненте капитала |         |      |                            |      |                       |
|---------------|--|---------------------|---------|------|----------------------------|------|-----------------------|
|               |  | АОП                 | 35      | АОП  | 047 и 237                  | АОП  | 34                    |
|               |  |                     | Губитак |      | Откупљене сопствене акције |      | Нераспоређени добитак |
| 1             | 2  |                     | 6       |      | 7                          |      | 8                     |
|               | Промене у текућој _____ години                 |                     |         |      |                            |      |                       |
| 8             | а) промет на дуговој страни рачуна             | 4069                |         | 4087 |                            | 4105 | 11785                 |
|               | б) промет на потражној страни рачуна           | 4070                | 11785   | 4088 |                            | 4106 | 846                   |
|               | Стање на крају текуће године<br>31.12. _____   |                     |         |      |                            |      |                       |
| 9             | а) дуговни салдо рачуна<br>(7а + 8а - 8б) ≥ 0  | 4071                | 7847    | 4089 |                            | 4107 |                       |
|               | б) потражни салдо рачуна<br>(7б - 8а + 8б) ≥ 0 | 4072                |         | 4090 |                            | 4108 | 846                   |

| Редни број | ОПИС  | Компоненте осталог резултата |                         |      |                             |      |  |
|------------|---|------------------------------|-------------------------|------|-----------------------------|------|--|
|            |   | 330                          |                         | 331  |                             | 332  |  |
|            |   | АОП                          | Ревалоризационе резерве | АОП  | Актуарски добици или губици | АОП  | Добици или губици по основу улагања у власничке инструменте капитала |
| 1          | 2   |                              | 9                       |      | 10                          |      | 11   |
| 1          | <b>Почетно стање претходне године на дан 01.01.____</b>                           |                              |                         |      |                             |      |  |
|            | а) дуговни салдо рачуна   | 4109                         |                         | 4127 |                             | 4145 |  |
|            | б) потражни салдо рачуна  | 4110                         |                         | 4128 |                             | 4146 |  |
| 2          | <b>Исправка материјално значајних грешака и промена рачуноводствених политика</b> |                              |                         |      |                             |      |  |
|            | а) исправке на дуговој страни рачуна  | 4111                         |                         | 4129 |                             | 4147 |  |
|            | б) исправке на потражној страни рачуна  | 4112                         |                         | 4130 |                             | 4148 |  |
| 3          | <b>Кориговано почетно стање претходне године на дан 01.01. ____</b>               |                              |                         |      |                             |      |  |
|            | а) кориговани дуговни салдо рачуна (1а + 2а - 2б) ≥ 0                             | 4113                         |                         | 4131 |                             | 4149 |  |
|            | б) кориговани потражни салдо рачуна (1б - 2а + 2б) ≥ 0                            | 4114                         |                         | 4132 |                             | 4150 |  |
| 4          | <b>Промене у претходној ____ години</b>   |                              |                         |      |                             |      |  |
|            | а) промет на дуговој страни рачуна  | 4115                         |                         | 4133 |                             | 4151 |  |
|            | б) промет на потражној страни рачуна  | 4116                         |                         | 4134 |                             | 4152 |  |
| 5          | <b>Стање на крају претходне године 31.12.____</b>                                 |                              |                         |      |                             |      |  |
|            | а) дуговни салдо рачуна (3а + 4а - 4б) ≥ 0  | 4117                         |                         | 4135 |                             | 4153 |  |
|            | б) потражни салдо рачуна (3б - 4а + 4б) ≥ 0                                       | 4118                         |                         | 4136 |                             | 4154 |  |
| 6          | <b>Исправка материјално значајних грешака и промена рачуноводствених политика</b> |                              |                         |      |                             |      |  |
|            | а) исправке на дуговој страни рачуна  | 4119                         |                         | 4137 |                             | 4155 |  |
|            | б) исправке на потражној страни рачуна  | 4120                         |                         | 4138 |                             | 4156 |  |
| 7          | <b>Кориговано почетно стање текуће године на дан 01.01. ____</b>                  |                              |                         |      |                             |      |  |
|            | а) кориговани дуговни салдо рачуна (5а + 6а - 6б) ≥ 0                             | 4121                         |                         | 4139 |                             | 4157 |  |
|            | б) кориговани потражни салдо рачуна (5б - 6а + 6б) ≥ 0                            | 4122                         |                         | 4140 |                             | 4158 |  |

| Редни број | ОПИС   | Компоненте осталог резултата |                         |      |                             |      |  |
|------------|--|------------------------------|-------------------------|------|-----------------------------|------|--|
|            |  | АОП                          | 330                     | АОП  | 331                         | АОП  | 332  |
|            |  |                              | Ревалоризационе резерве |      | Актуарски добици или губици |      | Добици или губици по основу улагања у власничке инструменте капитала |
| 1          | 2  |                              | 9                       |      | 10                          |      | 11   |
|            | <b>Промене у текућој _____ години</b>            |                              |                         |      |                             |      |  |
| 8          | а) промет на дуговној страни рачуна              | 4123                         |                         | 4141 |                             | 4159 |  |
|            | б) промет на потражној страни рачуна             | 4124                         |                         | 4142 |                             | 4160 |  |
|            | <b>Стање на крају текуће године 31.12. _____</b> |                              |                         |      |                             |      |  |
| 9          | а) дуговни салдо рачуна<br>(7а + 8а - 8б) ≥ 0    | 4125                         |                         | 4143 |                             | 4161 |  |
|            | б) потражни салдо рачуна<br>(7б - 8а + 8б) ≥ 0   | 4126                         |                         | 4144 |                             | 4162 |  |

| Редни број | ОПИС   | Компоненте осталог резултата |  |      |   |      |   |
|------------|--|------------------------------|--|------|---|------|---|
|            |  | АОП                          | 333  | АОП  | 334 и 335   | АОП  | 336   |
|            |  |                              | Добици или губици по основу удела у осталом добитку или губитку придружених друштава |      | Добици или губици по основу иностраног пословања и прерачуна финансијских извештаја |      | Добици или губици по основу хеџинга новчаног тока |
| 1          | 2  |                              | 12   |      | 13  |      | 14  |
| 1          | Почетно стање претходне године на дан 01.01. _____                         |                              |  |      |   |      |   |
|            | а) дуговни салдо рачуна  | 4163                         |  | 4181 |   | 4199 |   |
|            | б) потражни салдо рачуна   | 4164                         |  | 4182 |   | 4200 |   |
| 2          | Исправка материјално значајних грешака и промена рачуноводствених политика |                              |  |      |   |      |   |
|            | а) исправке на дуговној страни рачуна                                      | 4165                         |  | 4183 |   | 4201 |   |
|            | б) исправке на потражној страни рачуна                                     | 4166                         |  | 4184 |   | 4202 |   |
| 3          | Кориговано почетно стање претходне године на дан 01.01. _____              |                              |  |      |   |      |   |
|            | а) кориговани дуговни салдо рачуна $(1a + 2a - 26) \geq 0$                 | 4167                         |  | 4185 |   | 4203 |   |
|            | б) кориговани потражни салдо рачуна $(16 - 2a + 26) \geq 0$                | 4168                         |  | 4186 |   | 4204 |   |
| 4          | Промене у претходној _____ години  |                              |  |      |   |      |   |
|            | а) промет на дуговној страни рачуна  | 4169                         |  | 4187 |   | 4205 |   |
|            | б) промет на потражној страни рачуна                                       | 4170                         |  | 4188 |   | 4206 |   |
| 5          | Стање на крају претходне године 31.12. _____                               |                              |  |      |   |      |   |
|            | а) дуговни салдо рачуна $(3a + 4a - 46) \geq 0$                            | 4171                         |  | 4189 |   | 4207 |   |
|            | б) потражни салдо рачуна $(36 - 4a + 46) \geq 0$                           | 4172                         |  | 4190 |   | 4208 |   |
| 6          | Исправка материјално значајних грешака и промена рачуноводствених политика |                              |  |      |   |      |   |
|            | а) исправке на дуговној страни рачуна                                      | 4173                         |  | 4191 |   | 4209 |   |
|            | б) исправке на потражној страни рачуна                                     | 4174                         |  | 4192 |   | 4210 |   |
| 7          | Кориговано почетно стање текуће године на дан 01.01. _____                 |                              |  |      |   |      |   |
|            | а) кориговани дуговни салдо рачуна $(5a + 6a - 66) \geq 0$                 | 4175                         |  | 4193 |   | 4211 |   |
|            | б) кориговани потражни салдо рачуна $(56 - 6a + 66) \geq 0$                | 4176                         |  | 4194 |   | 4212 |   |

| Редни број | ОПИС   | Компоненте осталог резултата |  |           |   |      |   |
|------------|--|------------------------------|--|-----------|---|------|---|
|            |  | 333                          |  | 334 и 335 |   | 336  |   |
|            |  | АОП                          | Добици или губици по основу удела у осталом добитку или губитку придружених друштава | АОП       | Добици или губици по основу иностраног пословања и прерачуна финансијских извештаја | АОП  | Добици или губици по основу хединга новчаног тока |
| 1          | 2  |                              | 12   |           | 13  |      | 14  |
|            | <b>Промене у текућој _____ години</b>            |                              |  |           |   |      |   |
| 8          | а) промет на дуговој страни рачуна               | 4177                         |  | 4195      |   | 4213 |   |
|            | б) промет на потражној страни рачуна             | 4178                         |  | 4196      |   | 4214 |   |
|            | <b>Стање на крају текуће године 31.12. _____</b> |                              |  |           |   |      |   |
| 9          | а) дуговни салдо рачуна<br>(7а + 8а - 8б) ≥ 0    | 4179                         |  | 4197      |   | 4215 |   |
|            | б) потражни салдо рачуна<br>(7б - 8а + 8б) ≥ 0   | 4180                         |  | 4198      |   | 4216 |   |

| Редни број | ОПИС   | Компоненте осталог резултата |   | Укупан капитал [Σ(ред 16 кол 3 до кол 15) - Σ(ред 1а кол 3 до кол 15)] ≥ 0 | Губитак изнад капитала [Σ(ред 1а кол 3 до кол 15) - Σ(ред 16 кол 3 до кол 15)] ≥ 0 |      |
|------------|--|------------------------------|---|--|--|------|
|            |  | АОП                          | 337   |  |  | АОП  |
|            |  |                              | Добици или губици по основу ХОВ расположивих за продају |  |  |      |
| 1          | 2  |                              | 15  | 16   | 17   |      |
| 1          | Почетно стање претходне године на дан 01.01.____                           |                              |   |  |  |      |
|            | а) дуговни салдо рачуна  | 4217                         |   | 4235   | 308295   | 4244 |
|            | б) потражни салдо рачуна   | 4218                         |   |  |  |      |
| 2          | Исправка материјално значајних грешака и промена рачуноводствених политика |                              |   |  |  |      |
|            | а) исправке на дуговној страни рачуна                                      | 4219                         |   | 4236   |  | 4245 |
|            | б) исправке на потражној страни рачуна                                     | 4220                         |   |  |  |      |
| 3          | Кориговано почетно стање претходне године на дан 01.01.____                |                              |   |  |  |      |
|            | а) кориговани дуговни салдо рачуна (1а + 2а - 2б) ≥ 0                      | 4221                         |   | 4237   | 308295   | 4246 |
|            | б) кориговани потражни салдо рачуна (1б - 2а + 2б) ≥ 0                     | 4222                         |   |  |  |      |
| 4          | Промене у претходној _____ години  |                              |   |  |  |      |
|            | а) промет на дуговној страни рачуна  | 4223                         |   | 4238   | 9777   | 4247 |
|            | б) промет на потражној страни рачуна                                       | 4224                         |   |  |  |      |
| 5          | Стање на крају претходне године 31.12.____                                 |                              |   |  |  |      |
|            | а) дуговни салдо рачуна (3а + 4а - 4б) ≥ 0                                 | 4225                         |   | 4239   | 318072   | 4248 |
|            | б) потражни салдо рачуна (3б - 4а + 4б) ≥ 0                                | 4226                         |   |  |  |      |
| 6          | Исправка материјално значајних грешака и промена рачуноводствених политика |                              |   |  |  |      |
|            | а) исправке на дуговној страни рачуна                                      | 4227                         |   | 4240   |  | 4249 |
|            | б) исправке на потражној страни рачуна                                     | 4228                         |   |  |  |      |
| 7          | Кориговано почетно стање текуће године на дан 01.01.____                   |                              |   |  |  |      |
|            | а) кориговани дуговни салдо рачуна (5а + 6а - 6б) ≥ 0                      | 4229                         |   | 4241   | 318072   | 4250 |
|            | б) кориговани потражни салдо рачуна (5б - 6а + 6б) ≥ 0                     | 4230                         |   |  |  |      |



| Редни број              | ОПИС  | Компоненте осталог резултата  |  | Укупан капитал [Σ(ред 16 кол 3 до кол 15) - Σ(ред 1а кол 3 до кол 15)] ≥ 0 | Губитак изнад капитала [Σ(ред 1а кол 3 до кол 15) - Σ(ред 16 кол 3 до кол 15)] ≥ 0 |
|-------------------------|---|---|--|--|--|
|                         |   | АОП   | 337<br>Добици или губици по основу ХОВ расположивих за продају |  |  |
| 1                       | 2   |   | 15   | 16   | 17   |
| 8                       | Промене у текућој _____ години              |   |  |  |  |
|                         | а) промет на дуговој страни рачуна          | 4231  |  | 4242   | 11754  |
|                         | б) промет на потражној страни рачуна        | 4232  |  |  |  |
| 9                       | Стање на крају текуће године 31.12. _____   |   |  |  |  |
|                         | а) дугови салдо рачуна (7а + 8а - 8б) ≥ 0   | 4233  |  | 4243   | 329826   |
|                         | б) потражни салдо рачуна (7б - 8а + 8б) ≥ 0 | 4234  |  |  |  |
| у _____                 |   | Законски заступник  |  |  |  |
| дана 31.05 20 17 године |   |  |  |  |  |



Образац прописан Правилником о садржини и форми образаца финансијских извештаја за привредна друштва, задруге и предузетнике ("Службени гласник РС", бр. 95/2014 и 144/2014)



**JKSP "SENTA", SENTA**  
**NAPOMENE UZ**  
**FINANSIJSKE IZVEŠTAJE ZA 2016. GODINU**

## Napomene uz finansijske izveštaje

### 1. OSNOVNI PODACI O PREDUZEĆU

Javno komunalno - stambeno preduzeće "SENTA", Senta (u daljem tekstu JKSP "SENTA", Senta ili Preduzeće), se bavi komunalnim uslugama i to:

- vodosnabdevanje
- odvođenje otpadnih voda
- iznošenje i deponovanje smeća
- održavanje pijace i vašara
- održavanje zelenih površina
- čišćenje javnih površina
- održavanje groblja sa sahranjivanjem
- održavanje i upravljanje javnih parkirališta
- održavanje puteva
- poljočuvarska služba

JKSP "Senta", Senta (matični broj: 08139679), je upisano u Registar privrednih subjekata kod Agencije za privredne registre po rešenju broj 18747/2005 od 28. jula 2005. godine.

JKSP "Senta", Senta, je na osnovu zakonom utvrđenih kriterijuma za razvrstavanje, razvrstano u mala pravna lica.

Sedište Preduzeća je u Senti, u ulici Ilije Birčanina broj 2.

Organi Preduzeća su: direktor i nadzorni odbor.

Prosečan broj zaposlenih u toku 2016. godine bio je 124 (u 2015 godini 136).

### 2. OSNOVE ZA SASTAVLJANJE I PREZENTACIJU FINANSIJSKIH IZVEŠTAJA I RAČUNOVODSTVENI METODI

#### Finansijski izveštaji

Finansijski izveštaji Privrednog društva uključuju bilans stanja na dan 31. decembra 2016. godine, bilans uspeha, izveštaj o promenama na kapitalu i izveštaj o tokovima gotovine za godinu koja se završava na taj dan, kao i pregled značajnih računovodstvenih politika i procena, te napomene uz finansijske izveštaje.

## Napomene uz finansijske izveštaje

### 2.1. Osnove za sastavljanje finansijskih izveštaja

Priloženi finansijski izveštaji Društva za 2016. godinu su sastavljeni u skladu sa važećim računovodstvenim propisima u Republici Srbiji zasnovanim na Zakonu o računovodstvu ("Sl. glasnik RS", br. 62/2013).

Finansijski izveštaji za 2016. godinu sastavljeni su u skladu sa Zakonom o računovodstvu i podzakonskim aktima donetim na osnovu Zakona. Društvo prilikom sastavljanja finansijskih izveštaja za 2016. godinu primenjuje Međunarodni standard finansijskog izveštavanja (MSFI za MSP) za male i srednje entitete.

Rešenjem o utvrđivanju prevoda Međunarodnog standarda finansijskog izveštavanja za mala i srednja pravna lica (MSFI za MSP) ("Sl. glasnik RS", br. 117/2013), utvrđen je i objavljen prevod Međunarodnog standarda finansijskog izveštavanja za mala i srednja pravna lica. Prelaznim odredbama Zakona o računovodstvu MSFI za MSP počeo da se primenjuje od finansijskih izveštaja koji se sastavljaju na dan 31. decembra 2014. godine.

Finansijski izveštaji su prikazani u formatu propisanom Pravilnikom o sadržini i formi obrazaca finansijskih izveštaja za privredna društva, zadruge i preduzetnike ("Sl. glasnik RS", br. 95/2014 i 144/2014). Ovim pravilnikom pravno su definisani obrasci finansijskih izveštaja i sadržina pozicija u obrascima, kao i minimum sadržaja napomena uz te izveštaje.

### 2.2. Uporedni podaci

Uporedne podatke predstavljaju finansijski izveštaji Privrednog društva na dan i za godinu koja se završila na dan 31. decembra 2015. godine, koji su bili predmet nezavisne revizije.

### 2.3. Preračunavanje stranih valuta

Finansijski izveštaji Privrednog društva iskazani su u hiljadama dinara (RSD). Dinar predstavlja zvaničnu izveštajnu valutu u Republici Srbiji i funkcionalnu valutu Privrednog društva.

Poslovne promene u stranoj valuti su preračunate u dinare po srednjem kursu valute utvrđenom na međubankarskom tržištu deviza, koji je važio na dan poslovne promene. Monetarne pozicije iskazane u stranoj valuti na dan bilansa stanja, preračunate su u dinare prema srednjem kursu utvrđenom na međubankarskom tržištu deviza, koji je važio na dan bilansa. Pozitivne i negativne kursne razlike nastale po osnovu izvršenih plaćanja i naplata u stranim sredstvima plaćanja u toku godine na dan bilansa iskazane su u bilansu uspeha Privrednog društva, kao prihodi/rashodi po osnovu kursnih razlika u okviru pozicije finansijskih prihoda/rashoda.

Potraživanja u koja je ugrađena valutna klauzula preračunata su u dinare po srednjem kursu valute koji je važio na dan bilansa. Pozitivni i negativni efekti nastali po ovom osnovu iskazani su u bilansu uspeha Privrednog društva, kao prihodi/rashodi po osnovu efekata ugovorene zaštite od rizika u okviru kategorije ostalih prihoda/rashoda.

### 2.4. Primena pretpostavke stalnosti poslovanja

Finansijski izveštaji su sastavljeni pod pretpostavkom stalnosti poslovanja Privrednog društva, tj. pod pretpostavkom da će ono nastaviti da posluje tokom neograničenog vremenskog perioda u doglednoj budućnosti.

Finansijski izveštaji odobreni od strane Nadzornog odbora 27. februara 2017. godine.



## Napomene uz finansijske izveštaje

**3. PREGLED ZNAČAJNIH RAČUNOVODSTVENIH POLITIKA****3.1. Prihodi od prodaje**

Prihodi od prodaje robe prikazani su po fakturnoj vrednosti, umanjenoj za date popuste iskazane u fakturi, povraćaj robe, kao i porez na dodatu vrednost.

Prihodi od pružanja usluga su priznati u obračunskom periodu srazmerno stepenu dovršenosti pruženih usluga i prikazani su po fakturnoj vrednosti umanjenoj za porez na dodatu vrednost.

**3.2. Rashodi materijala i robe**

Rashodi materijala obuhvataju rashode ostalog materijala, rezervnih delova, goriva i energije. Rashodi se takođe odnose i na nabavnu vrednost prodate robe.

Priznavanje rashoda vrši se istovremeno sa priznavanjem prihoda radi kojih su ti rashodi nastali (princip uzročnosti prihoda i rashoda). Svi rashodi priznaju se nezavisno od plaćanja.

**3.3. Troškovi pozajmljivanja**

Troškovi pozajmljivanja su kamate i drugi troškovi koji nastaju u Preduzeću u vezi sa pozajmljivanjem finansijskih sredstava.

Troškovi pozajmljivanja priznaju se kao rashod u periodu u kojem su nastali, bez obzira na to kako se pozajmljena sredstva koriste.

**3.4. Nematerijalna ulaganja**

Nematerijalna ulaganja obuhvataju nematerijalna sredstva sa ograničenim i neograničenim vekom upotrebe, kao što su:

- ulaganja u koncesije, patente i licence;
- programi za računare i
- nematerijalna ulaganja u pripremi.

U trenutku nabavke nematerijalna ulaganja se početno vrednuju po trošku nabavke, odnosno po nabavnoj vrednosti ili po ceni koštanja. U nabavnu vrednost nematerijalnih sredstava uključuje se neto fakturna cena dobavljača, svi direktni zavisni troškovi nabavke i dažbine koji se mogu direktno pripisati pripremi sredstva za nameravanu upotrebu.

Nakon početnog priznavanja nematerijalna ulaganja vrednuju se po nabavnoj vrednosti umanjenoj za ispravku vrednosti i eventualni gubitak od obezvređenja koje se utvrđuje samo u slučaju indicije da je došlo do obezvređenosti tog ulaganja.

Osnovicu za amortizaciju nematerijalnih ulaganja sa ograničenim vekom upotrebe čini trošak nabavke. Amortizacija se obračunava proporcionalnom metodom po stopi od 20%.

## Napomene uz finansijske izveštaje

## 3.5. Nekretnine i oprema

Nekretnine i oprema čine grupe sredstava slične prirode za koja se očekuje da će se koristiti u periodu dužem od jedne godine i koje Preduzeće drži radi upotrebe u poslovanju, a to su: građevinski objekti, oprema, nekretnine i oprema u pripremi i avansi za navedena sredstva.

Preduzeća iskazuje stavku na poziciji nekretnine i oprema ukoliko ona ispunjava dva kriterijuma: da će buduća ekonomska korist povezana sa tim sredstvima priticati u Preduzeće i ako se pojedinačna nabavna vrednost u momentu nabavke može pouzdano utvrditi.

U trenutku nabavke nekretnine i oprema se početno vrednuju po trošku nabavke, odnosno po nabavnoj vrednosti ili po ceni koštanja.

U nabavnu vrednost nekretnina i opreme uključuje se neto fakturna cena dobavljača, svi direktni zavisni troškovi nabavke i dažbine koji su nastali prilikom nabavke, odnosno dovođenja u stanje funkcionalne pripravnosti. U nabavnu vrednost nekretnina, postrojenja i opreme uključuju se i troškovi kamata na kredite koji su nastali po osnovu izgradnje ili nabavke tih sredstava. Kamata na kredite za nabavku nekretnina, postrojenja i opreme knjiže se na teret nabavljenih sredstava iz tih kredita do visine plaćenih rashoda u periodu do završetka aktiviranja sredstva.

Naknadni izdaci za nekretnine i opremu nastaju po osnovu dogradnje sredstva, zamene delova i njihovog servisiranja. Svi ostali naknadno nastali izdaci priznaju se kao rashod u period u kojem su nastali.

Nakon početnog priznavanja nekretnine i oprema vrednuju se po svom trošku nabavke, umanjenom za ukupan iznos obračunate amortizacije i ukupne akumulirane gubitke zbog obezvređenja.

Osnovicu za amortizaciju nekretnina i opreme čini nabavna vrednost. Obračun amortizacije počinje kada je sredstvo raspoloživo za korišćenje, dok se sa obračunom amortizacije prestaje kada je sadašnja vrednost jednaka nuli, odnosno ostatku vrednosti, kada je sredstvo rashodovano ili prodato, ili kad se reklasifikuje u stalno sredstvo koje se drži za prodaju.

Amortizacija nekretnina i opreme vrši se za svako posebno sredstvo primenom metode proporcionalnog otpisivanja, s ciljem da se sredstva u potpunosti otpišu u toku njihovog korisnog veka trajanja, primenom sledećih amortizacionih stopa:

|  | Stopa amortizacije (%) |
|--|------------------------|
| <b>1. NEKRETNINE (GRAĐEVINSKI OBJEKTI)</b> | 1,43                   |
| <b>2. OPREMA</b>                           |                        |
| II - vek trajanja 20 godina                | 5                      |
| III - vek trajanja 15 godina               | 6,67                   |
| IV - vek trajanja 10 godina                | 10                     |
| V - vek trajanja 5 godina                  | 20                     |

Dobitak koji nastane prilikom prodaje osnovnih sredstava knjiži se u korist ostalih prihoda, a gubitak nastao prilikom otuđivanja osnovnih sredstava knjiži se na teret ostalih rashoda.



## Napomene uz finansijske izveštaje

**3.6. Investicione nekretnine**

Investicione nekretnine Preduzeća su nekretnine koje JKSP "SENTA", Senta, kao vlasnik drži radi ostvarivanja zarade od izdavanja u zakup ili radi uvećanja vrednosti kapitala ili radi i jednog i drugog, a ne radi upotrebe za svoje potrebe ili za prodaju u okviru redovnog poslovanja.

Nakon početnog priznavanja investicione nekretnine se procenjuju se metodom nabavne vrednosti umanjenoj za ukupan iznos ispravke vrednosti po osnovu amortizacije i po osnovu eventualnog obezvređenja.

Naknadni izdaci povećavaju vrednost investicione nekretnine ako je verovatno da će prilivi budućih ekonomskih koristi biti veći od procenjene stope prinosa te investicione nekretnine. Svi ostli naknadno nastali izdaci priznaju se kao rashod u periodu u kome su nastali.

**3.7. Zalihe**

Zalihe materijala, rezervnih delova, inventara i robe procenjuju se po nabavnoj vrednosti. Nabavnu vrednost čine neto fakturna vrednost i zavisni troškovi nabavke. Pod zavisnim troškovima nabavke podrazumevaju se svi direktni troškovi u postupku nabavke do uskladištenja, uključujući i pripadajuće troškove sopstvenog transporta, utovara i istovara do nivoa tržišne cene takve usluge.

Zalihe se evidentiraju po stvarnim nabavnim cenama, a obračun izlaza sa zaliha vrši se po metodi ponderisane prosečne cene.

Roba na zalihama u skladištu vodi se po prodajnoj ceni ili po nabavnoj ceni, s tim da se izlaz robe na rashode iskazuje po nabavnoj ceni.

Sitan inventar se otpisuje u celosti prilikom stavljanja u upotrebu.

**3.8. Potraživanja po osnovu prodaje**

Potraživanja po osnovu prodaje obuhvataju sva potraživanja za isporučenu robu, izvršene usluge i korišćenje imovine Preduzeća. Potraživanja se evidentiraju po fakturnoj vrednosti.

Ispravka vrednosti potraživanja po osnovu prodaje izvršena je na osnovu računovodstvene politike Preduzeća.

Direktan otpis potraživanja od kupaca na teret rashoda perioda se vrši ukoliko je nenaplativost izvesna i dokumentovana – preduzeće nije uspelo sudskim putem da izvrši njihovu naplatu i potraživanje je prethodno bilo uključeno u prihode preduzeća. Odluku o otpisu potraživanja od kupaca na osnovu **procene** Komisija za popis potraživanja i kratkoročnih plasmana donosi Nadzorni odbor preduzeća.

Indirektan otpis odnosno ispravka vrednosti potraživanja od kupaca na teret rashoda perioda preko računa ispravke vrednosti se **vrši na osnovu procene komisije za popis**.

## Napomene uz finansijske izveštaje

**3.9. Preračunavanje stranih sredstava plaćanja i računovodstveni tretman kursnih razlika**

Sva sredstva odnosno potraživanja i obaveze u stranim sredstvima plaćanja preračunavaju se u njihovu dinarsku protivvrednost po srednjem kursu na dan bilansa. Transakcije u stranoj valuti su iskazane u dinarima po srednjem kursu važećem na dan transakcije.

Pozitivne i negativne kursne razlike nastale preračunavanjem potraživanja i obaveza u stranim sredstvima plaćanja u njihovu dinarsku protivvrednost na dan bilansiranja iskazane su u bilansu uspeha kao deo finansijskih prihoda i rashoda.

Pozitivne i negativne kursne razlike nastale po izvršenim deviznim transakcijama u toku godine iskazuju se u bilansu uspeha kao finansijski prihodi i rashodi.

Kursevi primenjeni na dan bilansiranja bili su sledeći:

|     |   | 31. decembar<br>2016. | 31. decembar<br>2015. |
|-----|---|-----------------------|-----------------------|
| EUR | 1 | 123,47                | 121,62                |

**3.10. Obračunati efekti ugovorene valutne klauzule**

Obračunati efekti valutne klauzule, ugovorene revalorizacije i drugi oblici zaštite potraživanja i obaveza u dinarima iskazuju se kao finansijski prihodi i rashodi u bilansu uspeha.

**3.11. Državna davanja**

Državno davanje je pomoć države u obliku prenosa resursa Društvu po osnovu ispunjenih izvesnih uslova u prošlosti ili budućnosti koji se odnose na poslovne aktivnosti Društva.

Društvo treba da priznaje državna davanja na sledeći način:

- a) davanja koja ne nameću Društvu uslove u vezi sa određenim budućim rezultatima se priznaju kao prihod prilikom priznavanja potraživanja po osnovu davanja;
- b) davanja koja nameću Društvu uslove u vezi sa određenim budućim rezultatima se priznaju kao prihod samo kada se ispune uslovi u vezi sa rezultatima; Do priznavanja uslova takva davanja se priznaju kao odloženi prihod;
- c) davanja dobijena pre ispunjavanja kriterijuma priznavanja se priznaju kao obaveza.

Društvo treba da odmerava davanja po fer vrednosti dobijenog ili potraživanog sredstva.



## Napomene uz finansijske izveštaje

**3.12. Porez na dobitak**

Oporezivanje se vrši u skladu sa Zakonom o porezu na dobit. Preduzeće samostalno utvrđuje porez na dobitak za tekuću godinu, osim u izuzetnim slučajevima kada poresku obavezu i mesečnu akontaciju utvrđuje poreski organ. Stopa poreza na dobitak za 2016. godinu je 15% i plaća se na oporezivi dobitak iskazan u poreskom bilansu. Osnovica poreza na dobitak iskazana u poreskom bilansu uključuje dobitak iskazan u bilansu uspeha, korigovan u skladu sa **Zakonom o porezu na dobit Republike Srbije**. Ove korekcije uključuju uglavnom korekcije za rashode koji ne umanjuju poresku osnovicu i povećanje za kapitalne dobitke.

Zakon o porezu na dobit ne dozvoljava da se poreski gubici tekućeg perioda koriste kao povraćaj plaćenih poreza u određenom periodu. Međutim, gubitak tekuće godine može se preneti na račun dobitka utvrđenog godišnjim poreskim bilansom u budućim periodima, ali ne duže od 5 godina.

**3.13. Odloženi porez**

Ukupan iznos poreza na dobitak sastoji se od tekućeg poreza na dobitak iskazanog u Poreskom bilansu i odloženog poreza na dobitak. Odloženi porezi se obračunavaju i priznaju, po metodi obaveza na sve privremene razlike između vrednosti sredstava i obaveza u finansijskim izveštajima i njihove vrednosti za svrhe oporezivanja, na dan bilansa stanja.

Odložena poreska sredstva priznaju se na sve privremene razlike koje se priznaju za poreske svrhe, bez obzira da je nivo očekivanog budućeg oporezivog dobitka dovoljan da se sve privremene razlike po osnovu poreskih olakšica mogu iskoristiti.

Odložena poreska sredstva i obaveze izračunavaju se primenom poreske stope za koju se očekuje da će biti efektivna u godini ostvarenja poreskih olakšica, odnosno plaćanja odloženih poreskih obaveza, a na bazi zvaničnih poreskih stopa na dan ili nakon datuma bilansa stanja.

**3.14. Porez na dodatu vrednost**

Porez na dodatu vrednost je po svom ekonomskom učinku porez na opštu potrošnju i spada u vrstu poreza na promet. To je poseban oblik poreza koji se plaća u svim fazama proizvodnog i prometnog ciklusa, tako što se u svakoj fazi oporezuje samo iznos dodate vrednosti koja je ostvarena u svakoj fazi proizvodno-prometnog ciklusa.

Obaveze za porez na dodatu vrednost, obuhvataju obaveze nastale po osnovu obračunatog poreza na dodatu vrednost i to po osnovu obaveza za porez na dodatu vrednost po izdatim fakturama, primljenim avansima, po osnovu sopstvene potrošnje i po drugim obavezama, po opštoj stopi ( 20%) i po posebnoj stopi (10%), i obaveze po osnovu razlike obračunatog poreza na dodatu vrednost i prethodnog poreza.



## Napomene uz finansijske izveštaje

**3.15. Porezi i doprinosi fondovima za socijalnu sigurnost zaposlenih**

U skladu sa propisima koji se primenjuju u Republici Srbiji, Preduzeće je u obavezi da plaća poreze i doprinose poreskim organima i državnim fondovima kojima se obezbeđuje socijalna sigurnost zaposlenih. Ove obaveze uključuju poreze i doprinose za zaposlene na teret poslodavca u iznosima obračunatim po stopama utvrđenim zakonskim propisima. Preduzeće je, takođe obavezno da od bruto plate zaposlenih obustavi doprinose i da ih, u ime zaposlenih, uplati fondovima. Porezi i doprinosi na teret poslodavca i porezi i doprinosi na teret zaposlenog se knjiže na teret rashoda perioda na koji se odnose.

**3.16. Naknadno ustanovljene greške**

Ispravka naknadno ustanovljenih materijalno značajnih grešaka vrši se preko računa neraspoređenog dobitka iz ranijih godina, odnosno gubitka ranijih godina.

Materijalno značajnom greškom smatra se greška koja u pojedinačnom iznosu ili u kumulativnom iznosu sa ostalim greškama za više od 2% menja oporezivi dobitak, odnosno gubitak iskazan u bilansu uspeha.

**4. POSLOVNI PRIHODI****4.1. Prihodi od prodaje**

Prihodi od prodaje odnose se na:

| kto. | Naziv konta                            | U hiljadama RSD |                |
|------|--|-----------------|----------------|
|      |  | 2016.           | 2015.          |
|      | Prihodi od prodaje na domaćem tržištu: |                 |                |
| 6041 | - prihodi od prodaje robe              | 5.443           | 4.655          |
| 6141 | - prihodi od prodaje usluga            | 152.846         | 163.888        |
|      | <b>Prihodi od prodaje UKUPNO</b>       | <b>158.289</b>  | <b>168.543</b> |

**Prihodi od prodaje** u tekućoj godini su manji u odnosu na prethodnu godinu za 10.254 hiljada dinara, pad je naročito izražen kod prodaje usluge gde smanjenje iznosi 11.042 hiljada dinara

**4.2. Prihodi od aktiviranja učinaka i robe**

Prihodi od aktiviranja učinaka i robe odnose se na:

| kto | Naziv konta                           | U hiljadama RSD |       |
|-----|---------------------------------------|-----------------|-------|
|     |                                       | 2016.           | 2015. |
| 62  | Prihodi od aktiviranja učinaka i robe | 472             | 0     |

U ovoj godini u poslovnim prihodima **prihode od aktiviranja učinaka i robe** su izrada **kućnih priključaka**.

## Napomene uz finansijske izveštaje

## 4.3. Ostali poslovni prihodi

Ostali poslovni prihodi odnose se na:

| kto.  | Naziv konta                           | U hiljadama RSD |               |
|-------|---------------------------------------|-----------------|---------------|
|       |                                       | 2016.           | 2015.         |
| 6402  | Prihodi od dotacije - javni rad       | 697             | 0             |
| 64021 | Prihodi od dotacije - otpremnina      | 461             | 0             |
| 64032 | Prihodi od donacije - autopodizač     | 6.722           | 0             |
| 6502  | Prihodi od zakupnina                  | 10.866          | 10.728        |
|       | <b>Ostali poslovni prihodi UKUPNO</b> | <b>18.746</b>   | <b>10.728</b> |

Ostali poslovni prihodi su veći u odnosu na prethodnu godinu za 8.018 hilj.dinara, U 2016. godini imali smo dotaciju za javni rad i otpremninu za racionalizaciju. Od Ambasade Japana smo dobili donaciju – autopodizač u vrednosti 6.722 hiljada dinara.

## 5. POSLOVNI RASHODI

## 5.1. Nabavna vrednost prodane robe

| kto  | Naziv konta                                     | 2016. | 2015. |
|------|---|-------|-------|
| 5011 | Nabavna vrednost prodane robe - pogrebna oprema | 4.194 | 3.581 |

## 5.2. Troškovi materijala

Troškovi materijala odnose se na:

| kto  | Naziv konta                        | U hiljadama RSD |               |
|------|------------------------------------|-----------------|---------------|
|      |                                    | 2016.           | 2015.         |
| 5110 | Troškovi potrošnog materijala      | 5.396           | 5.692         |
| 5140 | Troškovi rezervnih delova          | 2.456           | 2.489         |
| 5152 | Troškovi autoguma                  | 628             | 574           |
| 5150 | Troškovi sitnog inventara          | 586             | 435           |
| 5127 | Troškovi HTZ opreme                | 520             | 307           |
| 5122 | Troškovi kancelarijskog materijala | 731             | 676           |
| 5130 | Troškovi goriva i maziva           | 8.867           | 9.032         |
| 5133 | Troškovi električne energije       | 10.943          | 11.178        |
| 5135 | Troškovi centralnog grejanja       | 1.692           | 2.008         |
| 5134 | Troškovi utroška gasa              | 4               | 4             |
|      | <b>Troškovi materijala UKUPNO</b>  | <b>31.823</b>   | <b>32.395</b> |

Kod troškova materijala primećuje se smanjenje u odnosu na prethodnu godinu za 572 hilj.dinara, naročito kod goriva i električne energije,



## Napomene uz finansijske izveštaje

## 5.3. Troškovi zarada, naknada zarada i ostali lični rashodi

Troškovi zarada, naknada zarada i ostali lični rashodi odnose se na:

|      |  | U hiljadama RSD |               |
|------|--|-----------------|---------------|
| kto  | Naziv konta  | 2016.           | 2015.         |
| 5200 | Troškovi zarada i naknada zarada (bruto)                                   | 68.959          | 73.445        |
| 5211 | Troškovi poreza i doprinosa na zarade i naknade zarada na teret poslodavca | 12.344          | 13.146        |
| 5240 | Troškovi naknada po ugovoru o privr. I povr.poslova                        | 985             | -             |
| 5260 | Troškovi naknada članovima upravnog i nadzornog odbora                     | 237             | 208           |
|      | Ostali lični rashodi i naknade:  |                 |               |
| 5290 | - otpremnine, jub.nagrade,i pomoć  | 3.556           | 1.683         |
| 5291 | - naknade troškova prevoza na rad i sa rada                                | 871             | 880           |
| 5293 | -naknade troškova za sl.put  | 26              | 42            |
|      | <b>Troškovi zarada i naknada UKUPNO</b>                                    | <b>86.978</b>   | <b>89.404</b> |

Smanjenje mase zarada u odnosu na prethodnu godinu je zbog smanjenje broja radnika.

Otpremnina je znatno veća od 2015 godine, sa racionalizacijom je otišao 3 radnika.

## 5.4. Troškovi amortizacije i rezervisanja

|      |                       | U hiljadama RSD |        |
|------|-----------------------|-----------------|--------|
| kto  | Naziv konta           | 2016.           | 2015.  |
| 5400 | Troškovi amortizacije | 15.495          | 14.612 |

Amortizacija je obračunata prema utvrđenim stopama po Pravilniku o računovodstvu, proporcionalno prema procenjenom vremenu korišćenja.

## 5.5. Ostali poslovni rashodi

Ostali poslovni rashodi odnose se na:

|      |   | U hiljadama RSD |               |
|------|---|-----------------|---------------|
| kto  | Naziv konta   | 2016.           | 2015.         |
| 5300 | Trošk usl.-priključci                                   | 300             | 0             |
| 5310 | Troškovi transportnih usluga (prevoz, pošta,telefon)    | 4.020           | 4.291         |
| 5320 | Troškovi održavanja (tekuće o. i investiciono održ.)    | 5.373           | 4.349         |
| 5350 | Troškovi reklame i propagande                           | 0               | 19            |
| 539  | Troškovi za proizvodne usluge - <b>dole rasčlanjeno</b> | 3.816           | 4.159         |
| 550  | Troškovi neproizvodnih usluga- <b>dole rasčlanjeno</b>  | 11905           | 9.815         |
| 5510 | Troškovi reprezentacije                                 | 477             | 342           |
| 5520 | Troškovi premije osiguranja                             | 1.142           | 1.323         |
| 5530 | Troškovi platnog prometa                                | 416             | 443           |
| 5540 | Troškovi članarina – komore i udr.                      | 523             | 541           |
| 555  | Troškovi poreza - <b>dole rasčlanjeno</b>               | 1.316           | 2.748         |
| 5590 | Ostali nematerijalni troškovi                           | 8.198           | 6.844         |
|      | <b>Ostali poslovni rashodi UKUPNO</b>                   | <b>37.486</b>   | <b>34.874</b> |

## Napomene uz finansijske izveštaje

U nastavku dajemo detaljniji prikaz pojedine vrste troškova koji su značajniji po iznosu.

## Kto. 539 Troškovi proizvodnih usluga - rasčlanjeno:

|       |  | U hiljadama RSD |              |
|-------|--|-----------------|--------------|
| kto   | Naziv konta                                    | 2016.           | 2015.        |
| 5392  | Troškovi proizvodnih usluga-maš.i ručni radovi | 1.135           | 1.451        |
| 53921 | Troškovi analiza                               | 1.258           | 1.355        |
| 5390  | Troškovi komunalnih usluga                     | 192             | 25           |
| 5391  | Troškovi usluge zaštite na radu                | 344             | 331          |
| 5398  | Toškovi registracije motornih vozila           | 887             | 957          |
| 5399  | Troškovi ostalih proizvodnih usluga            | 0               | 40           |
| 539   | <b>Troškovi proizvodnih usluga UKUPNO</b>      | <b>3.816</b>    | <b>4.159</b> |

## Kto.550 Troškovi neproizvodnih usluga-rasčlanjeno:

|         |   | U hiljadama RSD |              |
|---------|---|-----------------|--------------|
| kto     | Naziv konta   | 2016.           | 2015.        |
| 5500    | Troškovi revizije finansijskih izveštaja                | 204             | 206          |
| 5501    | Troškovi advokatskih usluga                             | 346             | 366          |
| 5502    | Troškovi konsalting usluga                              | 1.057           | 506          |
| 5503    | Troškovi zdravstvenih usluga                            | 465             | 481          |
| 5504    | Usluge stručnog usavrš.seminari                         | 307             | 257          |
| 5507    | Usluge za izmenu postojećih prog.                       | 870             | 852          |
| 55092   | Ostale neproizvodne usluge- atest, provajd.nadzor,licit | 849             | 1.065        |
| 5509    | Ostale neproizvodne usluge – očit.vodom,zanatske        | 633             | 291          |
| 5506,61 | Ostale neproizvodne usluge – obezbeđenje,               | 2.127           | 2.861        |
| 55099   | Ostale neproizvodne usluge – ang.pom.radne snage        | 2.048           | 2.930        |
| 55099   | Ostale neproizvodne usluge – int.korporativne usluge    | 2.998           | 0            |
| 550     | <b>Troškovi neproizvodnih usluga UKUPNO</b>             | <b>11.904</b>   | <b>9.815</b> |



## Napomene uz finansijske izveštaje

## Kto.555 Troškovi poreza - dole rasčlanjeno

| kto   | Naziv konta                                    | U hiljadama RSD |              |
|-------|--|-----------------|--------------|
|       |  | 2016.           | 2015.        |
| 5550  | Troškovi poreza na imovinu - zgrade            | 288             | 289          |
| 5551  | Naknada za korišćenje - vode                   | 259             | 104          |
| 55511 | Naknada za korišćenje obljekata - kanalizacije | 735             | 2.065        |
| 55513 | Naknada za zaštitu voda                        | 202             | 278          |
| 5555  | Posebne naknade - zaštita životne sredine      | 12              | 12           |
| 555   | <b>Porezi UKUPNO</b>                           | <b>1496</b>     | <b>2.748</b> |

## 6. FINANSIJSKI PRIHODI

Finansijski prihodi odnose se na:

| kto  | Naziv konta                       | U hiljadama RSD |           |
|------|-----------------------------------|-----------------|-----------|
|      |                                   | 2016.           | 2015.     |
| 6623 | Prihodi po osnovu zateznih kamata | 88              | 99        |
| 6630 | Pozitivna kursna razlika          | 35              | -         |
| 66   | <b>Finansijski prihodi UKUPNO</b> | <b>123</b>      | <b>99</b> |

## 7. FINANSIJSKI RASHODI

Finansijski rashodi odnose se na:

| kto  | Naziv konta  | U hiljadama RSD |           |
|------|--|-----------------|-----------|
|      |  | 2016.           | 2015.     |
| 5630 | Neg.kursna razlika                                       | 9               | 0         |
| 5620 | Rashodi po osnovu kamata - po osnovu kredita             | 0               | 44        |
| 5624 | Rashodi po osnovu kamata - po osnovu kupoprod.odnosa     | 7               | 46        |
| 5626 | Rashodi po osnovu kamata- po osnovu zateznih kamata      | 0               | 1         |
| 5625 | Rashodi po osnovu kamata – kamate za neblag.vrem.plać.JP | 0               | 1         |
| 56   | <b>Finansijski rashodi UKUPNO</b>                        | <b>16</b>       | <b>91</b> |

## Napomene uz finansijske izveštaje

## 8. OSTALI PRIHODI

Ostali prihodi odnose se na:

| kto    | Naziv konta                              | U hiljadama RSD |              |
|--------|--|-----------------|--------------|
|        |  | 2016.           | 2015.        |
| 6702   | Dobici od prodaje opreme                 | 555             | 0            |
| 6722   | Dobici od prodaje učešća – Zavod za vod. | 1.575           | 0            |
| 6752   | Napl.otp.potr.od drugih pravnih lica     | 0               | 32           |
| 6790   | Prihodi od naknađenih šteta              | 1.507           | 1.809        |
| 6791   | Napl.penali                              | 27              | 0            |
| 6797   | Naplaćene sudske takse                   | 365             | 0            |
| 6798   | Nakn.utvrđenih prihodi iz ranijih god.   | 0               | 1.196        |
| 6799   | Ostali nepomenuti prihodi                | 4               | 19           |
| 6850   | Prihodi od usklađ.vredn.potr.            | 2.341           |              |
| 67i 68 | <b>Ostali prihodi UKUPNO</b>             | <b>6.374</b>    | <b>3.056</b> |

U 2016 godini smo uskladili potraživanja od građana i od firme koji su bili ispravljani u 2011.godini, naplaćeno je 2.341 hiljada dinara.

## 9. OSTALI RASHODI

Ostali rashodi odnose se na:

| kto       | Naziv konta  | U hiljadama RSD |              |
|-----------|--|-----------------|--------------|
|           |  | 2016.           | 2015.        |
| 5702      | Gubici po osnovu rashodovanja i prodaje nematerijalnih ulaganja, nekretnina , postrojenja i opreme | 59              | 56           |
| 5742      | Manjkovi   | 1               | 1            |
| 5761i5762 | Rashodi po osnovu direktnog otpisa potraživanja  | 1.403           | 921          |
| 5770      | Rashodi po osnovu rashodovanja zaliha materijala i robe  | 48              | 4            |
| 5791      | Naknadno odobreni rabat po osnovu prodaje  | 333             | 351          |
| 5792      | Kazne za privredne presteupe i prekršaji   | 83              | 62           |
| 5798      | Rashod iz ranijih godine   | 0               | 78           |
| 5799      | Ostali nepomenuti rashodi  | 16              | 6            |
| 5850      | Obezvredjenje potraživanja i kratkoročnih finansijskih plasmana                                    | 4.754           | -            |
|           | <b>Ostali rashodi UKUPNO</b>   | <b>6.697</b>    | <b>1.479</b> |

Ostali rashodi su povećani u odnosu na prethodnu godinu za 5.218h. dinara.

U 2016 godini na osnovu procene rukovodstva obezvređeno je 4.754 h dinara za potr.od građana.

## Napomene uz finansijske izveštaje

## Sažeti oblik Bilansa uspeha :

|      |   | 2016.   | 2015.   |
|------|---|---------|---------|
| I    | Poslovni prihodi                                | 177.035 | 179.271 |
| II   | Poslovni rashodi                                | 175.734 | 174.866 |
| III  | Poslovni dobitak                                | 1.301   | 4.405   |
| IV   | Poslovni gubitak                                | -       | -       |
| V    | Finansijski prihodi                             | 123     | 99      |
| VI   | Finansijski rashodi                             | 16      | 91      |
| VII  | Ostali prihodi                                  | 6.374   | 3.056   |
| VIII | Ostali rashodi                                  | 6.697   | 1.479   |
| IX   | Dobitak iz redovnog poslovanja pre oporezivanja | 1.085   | 5.990   |
| X.   | Odložene poreske obaveze                        | 3       | 45      |
| XI.  | Poreski rashod perioda                          | 236     | 0       |
| XII. | Neto dobitak                                    | 846     | 5.945   |

## 10. PORESKI RASHOD PERIODA

Usaglašavanje računovodstvenog dobitka pre oporezivanja i tekućeg poreza prema poreskom bilansu bilo je sledeće:

|  | U hiljadama RSD |        |
|--|-----------------|--------|
|  | 2016.           | 2015.  |
| Dobitak poslovne godine                          | 1.083           | 5.991  |
| Kapitalni dobiti                                 | 1.573           | -      |
| Rashodi koji se ne priznaju                      | 127             | 1.091  |
| Računovodstvena amortizacija                     | 15.495          | 14.612 |
| Amortizacija u poreske svrhe                     | 16.198          | 14.856 |
| Gubitak iz poreskog bilansa iz prethodnih godina | 0               | 6.838  |
| Poreska osnovica                                 | 1.573           | -      |
| Obračunati porez                                 | 236             | -      |

Tokom 2016 godine JKSP je prodao učešće u Zavod za Vodoprivredu Subotica u iznosu od 1.573 hiljada dinara koji se oporezuje po stopi od 15%, godišnji porez na dobit iznosi 236 hiljada dinara.



## Napomene uz finansijske izveštaje

## 11. NEMATERIJALNA ULAGANJA

Promene u toku godine na nematerijalnim ulaganjima bile su sledeće:

U hiljadama RSD

|                                 | Nemat.ulag. I<br>softver | Nematerijalna<br>ulaganja<br>u pripremi | Ukupno       |
|---------------------------------|--------------------------|---|--------------|
| <b>Nabavna vrednost</b>         |                          |   |              |
| Stanje 01. januara 2016         | 6.322                    | -                                       | 6.322        |
| Nove nabavke                    | -                        | -                                       | -            |
| <b>Stanje 31. decembra 2016</b> | <b>6.322</b>             | <b>-</b>                                | <b>6.322</b> |
| <b>Ispravka vrednosti</b>       |                          |   |              |
| Stanje 01. januara 2016         | 2.546                    | -                                       | 2.546        |
| Amortizacija za 2016 godinu     | 1.253                    | -                                       | 1.253        |
| <b>Stanje 31. decembra 2016</b> | <b>3.799</b>             | <b>-</b>                                | <b>2.546</b> |
| <b>Sadašnja vrednost</b>        |                          |   |              |
| <b>01. januara 2016</b>         | <b>2.164</b>             | <b>1.611</b>                            | <b>3.776</b> |
| <b>31. decembra 2016</b>        | <b>2.523</b>             |   | <b>2.523</b> |

## 12. NEKRETNINE I OPREMA

Promene u toku godine na nekretninama i opremi bile su sledeće:

U hiljadama RSD

|  | Zemljišta i<br>građevinski<br>objekti | Oprema         | Nekretnine,<br>i oprema<br>u pripremi | Ukupno         |
|--|---------------------------------------|----------------|---------------------------------------|----------------|
| <b>Nabavna vrednost</b>                      |                                       |                |                                       |                |
| <b>Stanje 01. januara 2016</b>               | <b>342.032</b>                        | <b>174.526</b> | <b>3.589</b>                          | <b>520.147</b> |
| Nove nabavke i dati avansi                   | 5.498                                 | 14.122         | 100                                   | 19.720         |
| Otuđivanje, rashodovanje i<br>obračun avansa | -                                     | 235            | -                                     | 235            |
| <b>Stanje 31. decembra 2016</b>              | <b>347.530</b>                        | <b>188.413</b> | <b>3.689</b>                          | <b>539.632</b> |
| <b>Ispravka vrednosti</b>                    |                                       |                |                                       |                |
| <b>Stanje 01. januara 2016</b>               | <b>128.096</b>                        | <b>125.886</b> | <b>-</b>                              | <b>253.982</b> |
| Amortizacija za 2016 godinu                  | 4.826                                 | 9.417          | -                                     | 14.243         |
| Otuđivanje i rashodovanje                    | -                                     | 3.452          | -                                     | 3.452          |
| <b>Stanje 31. decembra 2016</b>              | <b>132.922</b>                        | <b>131.851</b> | <b>-</b>                              | <b>264.773</b> |
| <b>Sadašnja vrednost</b>                     |                                       |                |                                       |                |
| <b>01. januara 2016.</b>                     | <b>213.936</b>                        | <b>48.640</b>  | <b>3.589</b>                          | <b>266.165</b> |
| <b>31. decembra 2016</b>                     | <b>214.608</b>                        | <b>56.562</b>  | <b>3.689</b>                          | <b>274.859</b> |



## Napomene uz finansijske izveštaje

## 13. ZALIHE

Zalihe se odnose na:

|                      |                         | U hiljadama RSD |              |
|----------------------|-------------------------|-----------------|--------------|
|                      |                         | 2016.           | 2015.        |
| <b>Zalihe:</b>       |                         |                 |              |
| 101                  | - materijal             | 4.238           | 3.921        |
| 102                  | - rezervni delovi       | 1.182           | 1.316        |
| 103                  | - alat i inventar       | 471             | 439          |
| 134                  | - roba                  | 341             | 356          |
| <b>Dati avansi:</b>  |                         |                 |              |
| 150                  | - dobavljačima u zemlji | 240             | 54           |
| <b>Zalihe UKUPNO</b> |                         | <b>6.472</b>    | <b>6.087</b> |

## 14. POTRAŽIVANJA

Potraživanja se odnose na:

|  |  | U hiljadama RSD |               |
|--|--|-----------------|---------------|
|  |  | 2016.           | 2015.         |
| <b>Potraživanja po osnovu prodaje:</b> |  |                 |               |
| 204                                    | - kupci u zemlji - pravna lica                                     | 20.010          | 18.614        |
| 204                                    | - kupci u zemlji - fizička lica                                    | 67.050          | 71.016        |
| 209                                    | Ispravka vrednosti potraživanja                                    | (10.568)        | (8.649)       |
|  | <i>Stanje</i>  | <b>76.492</b>   | <b>80.981</b> |
| <b>Druga potraživanja</b>              |  |                 |               |
| 2215                                   | - potraživanja od zaposlenih                                       | 288             | 337           |
| 2243                                   | - potraživanja po osnovu preplaćenih ostalih poreza i doprinosa    |                 | 41            |
| 2250                                   | - potraživanja od fondova po osnovu isplaćenih naknada zaposlenima | 119             | 198           |
| 2289                                   | <i>Potraživanje od drugih</i>                                      | 14              | 188           |
| <b>Potraživanje UKUPNO</b>             |  | <b>76.913</b>   | <b>81.745</b> |

Potraživanje kod fizičkih lica se smanjilo u odnosu na 2015.g.za 1.396 h dinara, uspešno je sprovedena prinudna naplata. Ispravka vrednosti potraživanja se povećala zbog nenaplativosti starih potraživanja.

Na dan 30.09.2016.saldo kupaca je bio 15.792.079,74 kojima je poslat IOS. Od tih usaglašeno je 10.363.344,84 dinara, razlika je 5.428.734,90 dinara koji nisu vratili IOS.

## Napomene uz finansijske izveštaje

15. **GOTOVINSKI EKVIVALENTI I GOTOVINA**

Gotovinski ekvivalenti i gotovina odnose se na:

|     |                         | U hiljadama RSD |               |
|-----|-------------------------|-----------------|---------------|
|     |                         | 2016.           | 2015.         |
| 244 | Devizni poslovni račun  | 2.225           | 0             |
| 241 | Tekući (poslovni) račun | 21.544          | 14.374        |
|     | <b>Gotovina UKUPNO</b>  | <b>23.769</b>   | <b>14.374</b> |

16. **POREZ NA DODATU VREDNOST I  
AKTIVNA VREMENSKA RAZGRANIČENJA**

Porez na dodatu vrednost i aktivna vremenska razgraničenja odnose se na:

|     |  | U hiljadama RSD |              |
|-----|--|-----------------|--------------|
|     |  | 2016.           | 2015.        |
| 270 | Porez na dodatu vrednost - po opštoj stopi   |                 | 254          |
| 271 | Porez na dodatu vrednost - po posebnoj stopi |                 | 34           |
| 280 | Unapred plaćeni troškovi                     | 765             | 810          |
|     | <b>PDV i AVR UKUPNO</b>                      | <b>765</b>      | <b>1.098</b> |

17. **OSNOVNI KAPITAL**

Osnovni kapital JKSP "SENTA", Senta, u iznosu od RSD 177.728 hiljada obuhvata državni kapital, i ostali osnovni kapital u iznosu od 14.739 hiljada dinara. Ostali kapital – osnovna sredstva je dobijen od osnivača i još nije upisan u APR.

Državni kapital predstavlja kapital javnog preduzeća koga je osnovala jedinica lokalne samouprave - opština Senta. Državni kapital obezbeđuje se iz javnih prihoda i sa njegovim raspolaganjem odlučuje osnivač.

Upisani državni kapital u Registru privrednih subjekata kod Agencije za privredne registre na dan 31. decembra 2002. godine iznosi 177.728 hiljada dinara. U toku 2016. godine izvršeno je usaglašavanje upisanog kapitala kod APR-a sa stanjem u knjigama.

18. **NERASPOREĐENI DOBITAK**

Promene na neraspoređenom dobitku bile su sledeće:

|     |                               | U hiljadama RSD |               |
|-----|-------------------------------|-----------------|---------------|
|     |                               | 2016.           | 2015.         |
| 340 | Stanje na početku godine      | <b>11.785</b>   | <b>5.243</b>  |
|     | Pokrivanje gubitka            | -11.785         | -             |
| 340 | Neto dobitak perioda          | 846             | 5.945         |
| 340 | Korigovanje početnog stanja   | -               | -             |
|     | <b>Stanje na kraju godine</b> | <b>846</b>      | <b>11.188</b> |

## Napomene uz finansijske izveštaje

## 19. GUBITAK

Promene na gubitku bile su sledeće:

|  |                               | U hiljadama RSD |               |
|--|-------------------------------|-----------------|---------------|
|  |                               | 2016.           | 2015.         |
|  | Stanje na početku godine      | 19.632          | 19.932        |
|  | Pokrivanje gubitka            | -11.785         | -             |
|  | <b>Stanje na kraju godine</b> | <b>7.847</b>    | <b>19.632</b> |

## 20. REZERVE

Promene na rezervama bile su sledeće:

|  |   | U hiljadama RSD |            |
|--|---|-----------------|------------|
|  |   | 2016.           | 2015.      |
|  | Stanje na početku godine                    | 516             | 516        |
|  | Prenos sa kapitala – usklađivanje sa APR-om | 143.844         | -          |
|  | <b>Stanje na kraju godine</b>               | <b>144.360</b>  | <b>516</b> |

## 21. OBAVEZE IZ POSLOVANJA

Obaveze iz poslovanja odnose se na:

|     |                                     | U hiljadama RSD |              |
|-----|-------------------------------------|-----------------|--------------|
|     |                                     | 2016.           | 2015.        |
| 430 | Primljeni avansi                    | 42              | 37           |
| 435 | Obaveze prema dobavljačima u zemlji | 7.880           | 5612         |
|     | <b>Obaveze iz poslovanja UKUPNO</b> | <b>7.922</b>    | <b>5.649</b> |

Kod obaveza iz poslovanja imamo povećanje u odnosu na 2015. g. za 2.273 h dinara.  
Nema neusaglašenih obaveza sa dobavljačima.



## Napomene uz finansijske izveštaje

## 22. OSTALE KRATKOROČNE OBAVEZE

Ostale kratkoročne obaveze odnose se na:

|     |  | U hiljadama RSD |               |
|-----|--|-----------------|---------------|
|     |  | 2016.           | 2015.         |
| 449 | Ostale obaveze- trošk.stanov.                            | 6.453           | 7.312         |
| 450 | Obaveze za neto zarade i naknade zarada                  | 3.318           | 3.554         |
| 451 | Obaveze za poreze na zarade i naknade zarade - javni rad | 418             | 452           |
| 452 | Obaveze za poreze, doprinose i druge dažbine na zarade   | 1.094           | 1.193         |
| 453 | Obaveze za doprinose na teret poslodavca                 | 984             | 1.073         |
| 454 | Obaveze za neto naknade zarada koje se refundiraju       | 30              | 50            |
| 455 | Obaveze za poreze, i druge dažbine koje se refund.       | 11              | 20            |
| 456 | Obaveze za doprinose i druge dažbine koje se refund.     | 7               | 13            |
| 465 | Obaveze po osnovu ugovora o privr.poslova                | 180             | 0             |
| 463 | Obaveze prema zaposlenima                                | 81              | 71            |
| 469 | Ostale obaveze – građ.zemljiš.i zašt.život.sredina       | 23.540          | 25.452        |
|     | <b>Ostale kratk.obaveze UKUPNO</b>                       | <b>36.116</b>   | <b>39.190</b> |

## 23. OBAVEZE PO OSNOVU POREZA NA DODATU VREDNOST I OSTALIH JAVNIH PRIHODA I PASIVNA VREMENSKA RAZGRANIČENJA

Obaveze po osnovu poreza na dodatu vrednost i ostalih javnih prihoda i pasivna vremenska razgraničenja odnose se na:

|     |  | U hiljadama RSD |               |
|-----|--|-----------------|---------------|
|     |  | 2016            | 2015.         |
| 47  | Obaveze za porez na dodatu vrednost                          | 691             | 972           |
| 481 | Obaveze za porez iz rezultata                                | 226             | -             |
| 489 | Obaveze za doprinose koji terete troškove                    | 270             | 188           |
| 490 | Obračun ostalih troškova                                     | 1.791           | 1.428         |
| 491 | Razgraničene obaveze -obr. prihodi zakupa pijace i vašarišta | 1.304           | 1.233         |
| 499 | Ostale razgraničene obaveze                                  | 634             | -             |
| 498 | Odložene poreske obaveze po osnovu privremenih por. razlika  | 6.522           | 6.519         |
|     | <b>Ostali javni prihodi i PVR UKUPNO</b>                     | <b>11.438</b>   | <b>10.339</b> |

## Napomene uz finansijske izveštaje

## 24. ODLOŽENE PORESKE OBAVEZE

Promene u toku godine na odloženim poreskim obavezama bile su sledeće:

|     |                                     | U hiljadama RSD |              |
|-----|-------------------------------------|-----------------|--------------|
|     |                                     | 2016.           | 2015.        |
| 498 | Stanje 01. januara                  | 6.519           | 6.474        |
| 498 | Povećanje/(smanjenje) u toku godine | 3               | 45           |
| 498 | <b>Stanje 31. decembra</b>          | <b>6.522</b>    | <b>6.519</b> |

## 25. VANBILANSNA AKTIVA I PASIVA

Vanbilansna aktiva i pasiva odnose se na:

|      |   | U hiljadama RSD |              |
|------|---|-----------------|--------------|
|      |   | 2016.           | 2015.        |
| 8802 | Obaveza za robu primljenu u komisijon     | 1.756           | 1.668        |
|      | <b>Vanbilansna aktiva i pasiva UKUPNO</b> | <b>1.756</b>    | <b>1.668</b> |

## 26. NAKNADNI DOGAĐAJI

Nije bilo značajnih naknadnih događaja u 2017. godini koji bi mogli da utiču na finansijske izveštaje.

## 27. SUDSKI SPOROVI

JKSP SENTA, SENTA vodi sporove protiv svojih dužnika ukupne vrednosti RSD 5,795 hiljada. Protiv JKSP SENTE, SENTA se ne vode sporovi.

U Senti, 29.03.2017..



Zakonski zastupnik

*[Handwritten signature]*

5  
KOMMUNÁLIS-LAKÁSGAZDÁLKODÁSI  
KÖZVÁLLALAT ZENTA  
- FELÜGYELŐ BÍZOTTSÁG -

Szám: 01-1220-05/2017-1

Dátum: 2017.06.22.

A Kommunális-lakásgazdálkodási közvállalat Zenta alapszabálya (Zenta Község Hivatalos Lapja, 26/2016 szám) 25. szakasza alapján a KLV Zenta Felügyelő bizottsága 2017.06.22.-én megtartott XXXXIII. ülésén meghozza az alábbi

## HATÁROZATOT

1. A KLV Zenta 2016-os évi Pénzügyi jelentésének elfogadásáról.
2. A Pénzügyi jelentés a határozat összetevő részét képezi.
3. Jelen határozat az alapítónak továbbítódik.

Tóth Eleonóra  
az Igazgatóbizottság elnöke

5  
KOMMUNÁLIS-LAKÁSGAZDÁLKODÁSI  
KÖZVÁLLALAT ZENTA  
- FELÜGYELŐ BÍZOTTSÁG -

Szám: 01-1220-05/2017-4

Dátum: 2017.06.22.

A Kommunális-lakásgazdálkodási közvállalat Zenta alapszabálya (Zenta Község Hivatalos Lapja, 26/2016 szám) 25. szakasza alapján a KLKV Zenta Felügyelő bizottsága 2017.06.22.-én megtartott ülésén meghozza az alábbi

## HATÁROZATOT

1. A 2016.12.31.-i Állapot mérlegben kimutatott nyereség 423.234,48 dinár része, ami a nyereség 50%-át képezi, a Zenta Község költségvetésébe fizetendő be.
2. Jelen határozat az alapítónak továbbítódik.

Tóth Eleonóra  
az Igazgatóbizottság elnöke

## **Javaslat**

A közvállalatokról szóló törvény (az SZK Hivatalos Közlönye, 15/2016. szám) 22. szakasza 1. bekezdésének 5. pontja, a helyi önkormányzatról szóló törvény (az SZK Hivatalos Közlönye, 129/2007., 83/2014. és 101/2016.szám) 32. szakasza 1. bekezdésének 8. pontja, valamint Zenta község statútuma (Zenta Község Hivatalos Lapja, 5/2011. szám) 23. és 46. szakasza 1. bekezdésének 28. pontja alapján Zenta Község Képviselő-testülete 2017. szeptember \_\_-án-én tartott ülésén meghozta az alábbi

## **V É G Z É S T**

### **Az „Elgas” Zenta Közvállalat 2016. évi üzletviteléről szóló éves jelentés elfogadásáról**

#### **I.**

Zenta Község Képviselő-testülete elfogadja az „Elgas” Zenta Közvállalat 2016. évi üzletviteléről szóló éves jelentést.

#### **II.**

Ezt a végzést közzé kell tenni Zenta Község Hivatalos Lapjában.

Szerb Köztársaság  
Vajdaság Autonóm Tartomány  
Zenta Község  
Zenta Község Képviselő-testülete  
Szám: 30-4/2017-I.  
Kelt: 2017. szeptember  
Z e n t a

Balo Tatjana s.k.,  
a Zentai Községi Képviselő-testület  
elnök asszonya

## **I n d o k l á s**

A közvállalatokról szóló törvény (az SZK Hivatalos Közlönye, 15/2016. szám) 22. szakasza 1. bekezdésének 8. pontja, a helyi önkormányzatról szóló törvény (az SZK Hivatalos Közlönye, 129/2007., 83/2014. és 101/2016.szám) 32. szakasza 1. bekezdésének 8. pontja, valamint Zenta község statútuma (Zenta Község Hivatalos Lapja, 5/2011. szám) 23. és 46. szakasza 1. bekezdésének 28. pontja alapján a Községi Képviselő Testület megtárgyalja és elfogadja a közszolgálatot végző vállalatok, intézmények és egyéb szervezetek éves jelentését, amelyeknek a község az alapítója vagy többségi tulajdonosa. Az Elgas Zenta Közvállalat igazgatóbizottsága a 2017.06.22-én megtartott ülésén 1-2-6/2017 iktatószám alatt előzőleg elfogadta ezt a jelentést.

A Községi Tanács megerősítette a javasolt szövegben a végzésjavaslatot az Elgas Zenta Közvállalat 2016. évi üzletviteléről szóló jelentés elfogadásáról, és megvitatása és meghozatala céljából a Zentai Képviselő-testület elé utalta.



Javno Preduzeće ELGAS Senta



ELGAS Közszolgáltató Vállalat Zenta

Szám 233/ 2017

Kelt: 2017.04.11 és . 2017.06.19.

24400 Senta / Zenta

ul. Miksat Kalmana br. 37 / Mikszáth Kálmán u. 37

Tel. / fax: 024/ 815-223 (centrala / központ)

063 513-338 (dežurstvo / ügyelet)

e-mail: jpelgas@elgas-senta@co.rs

PIB / Adószám: 101099930

Broj tekućeg računa / Folyószámla szám:

205-216786-18 Komercijalna banka

### Tájékoztató a vállalat 2016. évi üzleti eredményéről gazdasági egységenként- dinárban

| Sor-<br>sz   | KONTÓ | L e í r á s   | 20-gáz disztr.       | 30-gáz közellátás    | 40- kisipari<br>részleg | 60- távhő szolg.      |   |
|--|-------|---|----------------------|----------------------|-------------------------|-----------------------|---|
| 1  | 2     | 3   | 4                    | 5                    | 6                       | 7                     | 8 |
| <b>A RENDSZERES ÜZLETVITELBŐL SZÁRMAZÓ BEVÉTELEK ÉS KIADÁSOK</b> |       |   |                      |                      |                         |                       |   |
| <b>I. ÜZLETVITELI BEVÉTELEK</b>                                  |       |   | <b>15,898,376.00</b> | <b>56,575,039.00</b> | <b>6,026,714.00</b>     | <b>133,375,399.00</b> |   |
| 1  | 614   | Bevételek belföldi áru- és szolgáltatás- eladásból                                      | 15,173,519.00        | 56,231,056.00        | 5,831,946.00            | 133,024,800.00        |   |
| 2  | 621   | Saját szükségletet szolgáló termékek és szolgáltatások követeléséből származó bevételek | 491,152.00           | 305,046.00           |                         |                       |   |
| 3  | 640   | Prémiumokból, szubvenciókból, dotációkból, adományokból származó bevételek              |                      |                      |                         |                       |   |
| 4  | 650   | Bérletekből származó bevételek  | 233,705.00           | 38,937.00            | 194,768.00              | 350,599.00            |   |
| <b>II. ÜZLETI KÖLTSÉGEK</b>                                      |       |   | <b>11,228,564.00</b> | <b>52,945,532.00</b> | <b>7,441,208.00</b>     | <b>163,070,486.00</b> |   |
| 1  | 511   | Dologi kiadások   | 1,938,587.00         | 405.00               | 1,230,716.00            | 2,034,643.00          |   |
| 2  | 512   | Egyéb dologi kiadások   | 71,593.00            | 11,928.00            | 67,824.00               | 107,402.00            |   |
| 3  | 513   | Üzemanyag- és energiaköltségek  | 330,146.00           | 51,699,259.00        | 236,839.00              | 142,591,714.00        |   |
|  |       | – földgáz-beszerzési költségek  |                      | 51,677,418.00        |                         | 51,566,657.00         |   |
|  |       | – fűtési költségek saját szükségletre   | 87,152.00            | 14,520.00            | 72,631.00               | 130,742.00            |   |
|  |       | Hőenergia beszerzési költségei  |                      |                      |                         | 81,987,376.00         |   |
|  |       | Üzemanyag és kenőanyag költségek  | 199,056.00           |                      | 127,590.00              | 93,412.00             |   |
|  |       | Elektromos energia költség  | 43,938.00            | 7,321.00             | 36,618.00               | 8,813,527.00          |   |
| 4  | 514   | Tartalékalkaterészek költsége   | 20,757.00            |                      | 1,457.00                | 10,817.00             |   |
| 5  | 515   | Apróeltár és autógumi költség   | 56,548.00            | 9,421.00             | 47,126.00               | 84,831.00             |   |
| 6  | 520   | A keresetek költségei (BRUTTÓ)  | 4,174,747.00         | 753,440.00           | 3,773,031.00            | 6,218,364.00          |   |

| Sor-<br>sz                   | KONTÓ | Leírás  | 20-gáz disztr.      | 30-gáz közellátás   | 40- kisipari<br>részleg | 60- távhő szolg.     |   |
|------------------------------|-------|---|---------------------|---------------------|-------------------------|----------------------|---|
| 1                            | 2     | 3   | 4                   | 5                   | 6                       | 7                    | 8 |
| 7                            | 521   | Keresetadók és -járulékok költségei a munkáltató terhére  | 747,279.00          | 134,865.00          | 675,373.00              | 113,087.00           |   |
| 7a                           | 521   | Szerződéses munka költségek                               | 4,521.00            | 753.00              | 3,767.00                | 917,502.00           |   |
| 8                            | 524   | Szerződéses költségek-időszakos munka                     |                     |                     |                         |                      |   |
| 9                            | 525   | Természetes személyek – szerződéses munkák                |                     |                     |                         | 180,369.00           |   |
| 10                           | 526   | Az felügyelőbizottsági tagok térítményei                  | 41,590.00           | 6,929.00            | 34,660.00               | 62,392.00            |   |
| 11                           | 529   | Egyéb személyi jellegű kiadások és térítmények            | 145,594.00          | 24,257.00           | 223,292.00              | 544,297.00           |   |
| 12                           | 530   | A teljesítési szolgáltatások költségei                    | 3,383.00            |                     | 88,038.00               | 6,560,784.00         |   |
| 13                           | 531   | Szállítási szolgáltatás költsége                          | 127,456.00          | 21,235.00           | 109,219.00              | 191,206.00           |   |
| 14                           | 532   | Karbantartási szolgáltatások költségei                    | 324,247.00          | 91,664.00           | 138,998.00              | 373,551.00           |   |
| 15                           | 533   | Bérleti költségek   | 89,500.00           |                     |                         | 582,976.00           |   |
| 16                           | 535   | Reklám- és propagandaköltségek (hirdetések)               | 3,762.00            | 343.00              | 1,718.00                | 3,093.00             |   |
| 17                           | 539   | Egyéb szolgáltatások költségei                            | 49,426.00           | 8,239.00            | 41,425.00               | 74,148.00            |   |
| 18                           | 540   | Amortizációs költségek                                    | 1,910,979.00        | 2,427.00            | 81,509.00               | 120,548.00           |   |
| 19                           | 550   | Termelésen kívüli szolgáltatások költs.                   | 186,067.00          | 26,615.00           | 162,699.00              | 264,255.00           |   |
| 20                           | 551   | Reprezentációs költségek                                  | 11,275.00           | 1,878.00            | 9,396.00                | 16,914.00            |   |
| 21                           | 552   | Biztosítási díjak költségei                               | 336,048.00          | 6,774.00            | 84,202.00               | 82,094.00            |   |
| 22                           | 553   | Fizetésforgalmi költségek                                 | 16,651.00           | 61,499.00           | 6,371.00                | 146,769.00           |   |
| 23                           | 554   | Tagsági díjak költségei                                   |                     |                     |                         |                      |   |
| 24                           | 555   | Kereset adók és -járulékok költségei a munkáltató terhére | 222,092.00          | 14,724.00           | 73,651.00               | 133,311.00           |   |
| 25                           | 556   | Járulékköltségek  |                     |                     |                         |                      |   |
| 26                           | 559   | Egyéb nem anyagi jellegű kiadások                         | 416,316.00          | 68,877.00           | 349,897.00              | 655,419.00           |   |
| <b>III. ÜZLETI NYERESÉG</b>  |       |   | <b>4,669,812.00</b> | <b>3,629,507.00</b> |                         |                      |   |
| <b>IV. ÜZLETI VESZTESÉG</b>  |       |   |                     |                     | <b>1,414,494.00</b>     | <b>29,695,087.00</b> |   |
| 1                            | 662   | Kamatból eredő bevételek                                  | <b>16635.00</b>     | <b>571163.00</b>    | <b>2015.00</b>          | <b>269883.00</b>     |   |
| 2                            | 669   | Egyéb pénzügyi bevételek                                  |                     |                     |                         |                      |   |
| <b>V. PÉNZÜGYI BEVÉTELEK</b> |       |   | <b>16,635.00</b>    | <b>571,163.00</b>   | <b>2,015.00</b>         | <b>269,883.00</b>    |   |

| Sor-<br>sz | KONTÓ        | Leírás  | 20-gáz disztr.   | 30-gáz közellátás | 40- kisipari<br>részleg | 60- távhő szolg.     |   |
|------------|--------------|---|------------------|-------------------|-------------------------|----------------------|---|
| 1          | 2            | 3   | 4                | 5                 | 6                       | 7                    | 8 |
|            | <b>VI.</b>   | <b>PÉNZÜGYI KIADÁSOK</b>  | <b>9.00</b>      | <b>4,372.00</b>   | 7.00                    | 8,669.00             |   |
| 1          | 562          | Kamatköltségek  | 9.00             | 4,372.00          | 7.00                    | 8,669.00             |   |
|            | <b>VII.</b>  | <b>EGYÉB BEVÉTELEK</b>  | <b>33,101.00</b> | <b>342,372.00</b> | <b>65,424.00</b>        | 1,059,984.00         |   |
| 1          | 670          | Nem anyagi jellegű befektetések eladásából származó bevételek     | 29,167.00        |                   | 60,333.00               |                      |   |
| 1.1        | 672          | Apróeltár eladásából származó bevétel                             |                  |                   |                         |                      |   |
| 2          | 673          | Anyag eladásából származó bevételek                               |                  |                   |                         |                      |   |
| 3          | 674          | Többlet   |                  |                   |                         |                      |   |
| 4          | 675          | Leírt követelések beszedése                                       |                  |                   |                         |                      |   |
| 5          | 677          | A kötelezettségek csökkenéséből származó bevételek                |                  |                   |                         |                      |   |
| 6          | 679          | Egyéb, nem említett bevételek                                     |                  | 94,241.00         | 3,279.00                | 1,059,984.00         |   |
| 7          | 685          | A követelések összehangolásából származó bevétel (60 nap)         | 3,934.00         | 248,131.00        | 1,812.00                |                      |   |
|            | <b>VIII.</b> | <b>EGYÉB KIADÁSOK</b>   | <b>27,999.00</b> | <b>77,866.00</b>  | <b>36,656.00</b>        | <b>3,822,190.00</b>  |   |
| 1          | 570          | Leíratlan szállítási érték  |                  |                   | 3,246.00                |                      |   |
| 2          | 572          | Részvények szerinti veszteség                                     |                  |                   |                         |                      |   |
| 3          | 574          | Hiány   |                  |                   | 7,227.00                |                      |   |
| 4          | 576          | Kiadások követelések értékiigazítása alapján                      |                  |                   |                         |                      |   |
| 5          | 577          | Ujratermelési anyag leírasi költségei                             |                  |                   | 2,670.00                |                      |   |
| 6          | 579          | Egyéb nem említett kiadások                                       | 27,999.00        | 77,866.00         | 23,513.00               | 1,633,692.00         |   |
| 7          | 583          | Hosszúlejáratú értékpapírok leírasi költsége                      |                  |                   |                         |                      |   |
| 8          | 585          | Értéküket veszített követelések (60 nap feletti vásárlók)         |                  |                   |                         | 2,188,498.00         |   |
|            | <b>IX.</b>   | <b>RENDSZERES ÜZLETVITELBŐL EREDŐ ADÓZÁS<br/>ELŐTTI NYERESÉG</b>  | 4,691,540.00     | 4,460,804.00      |                         |                      |   |
|            | <b>X.</b>    | <b>RENDSZERES ÜZLETVITELBŐL EREDŐ ADÓZÁS<br/>ELŐTTI VESZTESÉG</b> |                  |                   | <b>1,383,718.00</b>     | <b>32,196,079.00</b> |   |

| Sor-<br>sz | KONTÓ | Leírás                             | 20-gáz disztr.       | 30-gáz közellátás    | 40- kisipari<br>részleg | 60- távhő szolg.      |   |
|------------|-------|------------------------------------|----------------------|----------------------|-------------------------|-----------------------|---|
| 1          | 2     | 3                                  | 4                    | 5                    | 6                       | 7                     | 8 |
| <b>B</b>   |       | <b>ADÓZÁS ELŐTTI NYERESÉG</b>      | <b>4,691,540.00</b>  | <b>4,460,804.00</b>  |                         |                       |   |
| <b>V</b>   |       | <b>ADÓZÁS ELŐTTI VESZTESÉG</b>     |                      |                      | <b>1,383,718.00</b>     | <b>32,196,079.00</b>  |   |
| <b>G</b>   |       | <b>NYERESÉGADÓ</b>                 |                      |                      |                         |                       |   |
| 1          | 721   | Az időszak adókiadásai             |                      |                      |                         |                       |   |
| 2          | 722   | Az időszak halasztott adóbevételei |                      |                      |                         |                       |   |
| 3          | 722   | Az időszak halasztott adókiadásai  |                      |                      |                         |                       |   |
| <b>Đ</b>   |       | <b>NETTÓ NYERESÉG</b>              | <b>4,691,540.00</b>  | <b>4,460,804.00</b>  |                         |                       |   |
| <b>E</b>   |       | <b>NETTÓ VESZTESÉG</b>             |                      |                      | <b>1,383,718.00</b>     | <b>32,196,079.00</b>  |   |
|            |       | Bevételek összesen                 | <b>15,948,112.00</b> | <b>57,488,574.00</b> | <b>6,094,153.00</b>     | <b>134,705,266.00</b> |   |
|            |       | Kiadások összesen                  | <b>11,256,572.00</b> | <b>53,027,770.00</b> | <b>7,477,871.00</b>     | <b>166,901,345.00</b> |   |

Készítette : Lőrincz László

---

Javno Preduzeće ELGAS Senta



ELGAS Közszolgáltató Vállalat Zenta

szám 233/2017

Kelt: 2017.04.11. és 2017.06.19.

24400 Senta / Zenta

ul. Miksat Kalmana br. 37 / Mikszáth Kálmán u. 37

Tel. / fax: 024/ 815-223 (centrális / központ)

063 513-338 (dežurstvo / ügyelet)

e-mail: jpelgas@elgas-senta.co.rs

PIB / Adószám: 101099930

Broj tekucég računa / Folyószámla szám:

205-216786-18

Komercijalna banka Ad

## Tájékoztató a vállalat 2016. évi üzleti eredményéről

| Sor-<br>szám   | KONTÓ | Leírás  | Megvalósítás          |                       | Éves terv 2016        | INDEX             |                   |
|--|-------|---|-----------------------|-----------------------|-----------------------|-------------------|-------------------|
|  |       |   | 2015.év               | 2016 év               |                       | dinárban<br>(5:4) | dinárban<br>(5:6) |
| 1  | 2     | 3   | 4                     | 5                     | 6                     | 7                 | 8                 |
| <b>A RENDSZERES ÜZLETVITELBŐL SZÁRMAZÓ BEVÉTELEK ÉS KIADÁSOK</b> |       |   |                       |                       |                       |                   |                   |
| <b>I. ÜZLETVITELI BEVÉTELEK</b>                                  |       |   | <b>236,511,471.00</b> | <b>211,875,529.00</b> | <b>252,632,000.00</b> | 0.90              | <b>0.00</b>       |
| 1  | 614   | Bevételek belföldi áru- és szolgáltatás-eladásból                                       | 234,580,098.00        | 210,261,321.00        | 250,992,000.00        | 0.90              | <b>0.84</b>       |
| 2  | 621   | Saját szükségletet szolgáló termékek és szolgáltatások követeléséből származó bevételek | 1,150,480.00          | 796,198.00            | 800,000.00            | 0.00              | <b>1.00</b>       |
| 3  | 640   | Prémiumokból, szubvenciókból, dotációkból, adományokból származó bevételek              |                       |                       |                       | 0.00              | <b>0.00</b>       |
| 4  | 650   | Bérletekből származó bevételek  | 780,893.00            | 818,010.00            | 840,000.00            | 1.05              | <b>0.97</b>       |
| <b>II. ÜZLETI KÖLTSÉGEK</b>                                      |       |   | <b>244,376,979.00</b> | <b>234,685,791.00</b> | <b>252,819,000.00</b> | <b>0.96</b>       | <b>0.00</b>       |
| 1  | 511   | Dologi kiadások   | 2,507,985.00          | 5,204,351.00          | 4,500,000.00          | 2.08              | <b>1.16</b>       |
| 2  | 512   | Egyéb dologi kiadások   | 150,911.00            | 258,747.00            | 136,000.00            | 1.71              | <b>1.90</b>       |
| 3  | 513   | Üzemanyag- és energiaköltségek  | 215,348,609.00        | 194,857,959.00        | 209,315,000.00        | <b>0.90</b>       | <b>0.93</b>       |
|  |       | – földgáz-beszerzési költségek  | 60,864,293.00         | 103,244,075.00        | 123,408,000.00        | 1.70              | <b>0.84</b>       |
|  |       | – fűtési költségek saját szükségletre   | 357,027.00            | 305,046.00            |                       | 0.00              | <b>0.00</b>       |
|  |       | Üzemanyag és kenőanyag költségek  | 373,204.00            | 420,057.00            | 412,000.00            | 1.12              | <b>1.01</b>       |
|  |       | Hőenergia beszerzési költségei  | 153,619,011.00        | 81,987,376.00         | 77,365,000.00         | 0.53              | <b>1.06</b>       |
|  |       | Elektromos energia költség  | 135,072.00            | 8,901,405.00          | 8,130,000.00          | 65.90             | <b>1.09</b>       |
| 4  | 514   | Tartalékalkaterészek költsége   | 33,381.00             | 33,033.00             | 40,000.00             | 0.93              | <b>0.83</b>       |
| Sor-<br>szám   | KONTÓ | Leírás  | Megvalósítás          |                       | Éves terv 2016        | INDEX             |                   |
|  |       |   | 2015.év               | 2016 év               |                       | (5:4)             | (5:6)             |
| 1  | 2     | 3   | 4                     | 5                     | 6                     | 7                 | 8                 |
| 5  | 515   | Apróletár és autógumi költség   | 535,716.00            | 197,926.00            | 500,000.00            | 0.06              | <b>0.40</b>       |
| 6  | 520   | A keresetek költségei (BRUTTÓ)  | 14,768,405.00         | 14,919,583.00         | 16,118,000.00         | 1.01              | <b>0.93</b>       |
| 7  | 521   | Keresetadók és -járulékok költségei a munkáltató terhére                                | 2,643,391.00          | 2,670,605.00          | 2,885,000.00          | 1.01              | <b>0.93</b>       |
| 7a   | 522   | Szerződéses munka költségek   |                       | 926,543.00            | 878,000.00            | 0.00              | <b>0.00</b>       |
| 8  | 524   | Szerződéses költségek-időszakos munka   |                       | 180,369.00            | 140,000.00            |                   |                   |
| 9  | 525   | Természetes személyek – szerződéses munkák  |                       |                       |                       | 0.00              | <b>0.00</b>       |
| 10   | 526   | Az felügyelőbizottsági tagok térítvényei  | 208,851.00            | 145,571.00            | 192,000.00            | 0.70              | <b>0.76</b>       |
| 11   | 529   | Egyéb személyi jellegű kiadások és térítvények  | 667,690.00            | 937,440.00            | 948,000.00            | 1.40              | <b>0.99</b>       |

| 12           | 530   | A teljesítési szolgáltatások költségei                        | 520,878.00          | 6,652,206.00         | 6,300,000.00        | 12.77       | 0.00        |
|--------------|-------|---|---------------------|----------------------|---------------------|-------------|-------------|
| 13           | 531   | Szállítási szolgáltatás költsége                              | 480,799.00          | 449,116.00           | 488,000.00          | 0.93        | 0.92        |
| 14           | 532   | Karbantartási szolgáltatások költségei                        | 474,373.00          | 928,460.00           | 500,000.00          | 1.96        | 1.86        |
| 15           | 533   | Bérelti költségek   | 363,412.00          | 672,476.00           | 4,094,000.00        | 1.85        | 0.16        |
| 16           | 535   | Reklám- és propagandaköltségek (hirdetések)                   | 7,698.00            | 8,916.00             | 5,000.00            | 0.00        | 1.78        |
| 17           | 539   | Egyéb szolgáltatások költségei                                | 145,546.00          | 173,233.00           | 154,000.00          | 1.19        | 1.12        |
| 18           | 540   | Amortizációs költségek  | 2,015,195.00        | 2,115,464.00         | 2,000,000.00        | 1.05        | 1.06        |
| 19           | 550   | Termelésen kívüli szolgáltatások költs.                       | 796,026.00          | 639,635.00           | 836,000.00          | 0.80        | 0.77        |
| 20           | 551   | Reprezentációs költségek                                      | 53,844.00           | 39,463.00            | 101,000.00          | 0.00        | 0.39        |
| 21           | 552   | Biztosítási díjak költségei                                   | 545,095.00          | 509,118.00           | 522,000.00          | 0.93        | 0.98        |
| 22           | 553   | Fizetésforgalmi költségek                                     | 209,572.00          | 231,290.00           | 202,000.00          | 1.10        | 1.15        |
| 23           | 554   | Tagsági díjak költségei                                       | 1,200.00            |                      | 1,000.00            | 0.00        | 0.00        |
| 24           | 555   | Keresetadók és -járulékok költségei a munkáltató terhére      | 476,730.00          | 443,778.00           | 435,000.00          | 0.93        | 1.02        |
| 25           | 556   | Járulékköltségek  |                     |                      |                     | 0.00        | 0.00        |
| 26           | 559   | Egyéb nem anyagi jellegű kiadások                             | 1,421,672.00        | 1,490,509.00         | 1,529,000.00        | 1.05        | 0.97        |
|              |       | <b>III. ÜZLETI NYERESÉG</b>                                   |                     |                      |                     | 0.00        | 0.00        |
|              |       | <b>IV. ÜZLETI VESZTESÉG</b>                                   | <b>7,685,508.00</b> | <b>22,810,262.00</b> | <b>187,000.00</b>   | 0.00        | 0.00        |
|              |       | <b>V. PÉNZÜGYI BEVÉTELEK</b>                                  | <b>933,859.00</b>   | <b>859,695.00</b>    | <b>1,000,000.00</b> | 0.92        | 0.49        |
| Sor-<br>szám | KONTÓ | Leírás  | Megvalósítás        |                      | Éves terv 2016      | INDEX       |             |
|              |       |   | 2015.év             | 2016 év              |                     | (5:4)       | (5:6)       |
| 1            | 2     | 3   | 4                   | 5                    | 6                   | 7           | 8           |
| 1            | 662   | Kamatbevételek  | 848,466.00          | 859,695.00           | 1,000,000.00        | 0.73        | 0.49        |
| 2            | 669   | Egyéb pénzügyi bevételek                                      | 85,393.00           |                      |                     | 0.00        | 0.00        |
|              |       | <b>VI. PÉNZÜGYI KIADÁSOK</b>                                  | <b>104,431.00</b>   | <b>13,057.00</b>     | <b>100,000.00</b>   | 0.13        | 0.00        |
| 1            | 562   | Kamatköltségek  | 104,431.00          | 13,057.00            | 100,000.00          | 0.13        | 0.00        |
|              |       | <b>VII. EGYÉB BEVÉTELEK</b>                                   | <b>1,114,953.00</b> | <b>1,500,881.00</b>  | <b>1,000,000.00</b> | <b>1.35</b> | <b>0.00</b> |
| 1            | 670   | Nem anyagi jellegű befektetések eladásából származó bevételek |                     | 89,500.00            |                     | 0.00        | 0.00        |
| 1.1          | 672   | Apróleltár eladásából származó bevétel                        |                     |                      |                     | 0.00        | 0.00        |
| 2            | 673   | Anyag eladásából származó bevételek                           | 11,434.00           |                      |                     | 0.00        | 0.00        |
| 3            | 674   | Többlet   |                     |                      |                     | 0.00        | 0.00        |
| 4            | 675   | Leírt követelések beszedése                                   |                     |                      |                     | 0.00        | 0.00        |
| 5            | 677   | A kötelezettségek csökkenéséből származó bevételek            |                     |                      |                     | 0.00        | 0.00        |
| 6            | 679   | Egyéb, nem említett bevételek                                 | 1,089,986.00        | 1,161,438.00         | 1,000,000.00        | 1.07        | 1.16        |
| 7            | 685   | A követelések összehangolásából származó bevétel (60 nap)     | 13,533.00           | 249,943.00           |                     | 0.00        | 0.00        |
|              |       | <b>VIII. EGYÉB KIADÁSOK</b>                                   | <b>8,134,688.00</b> | <b>3,964,943.00</b>  | <b>1,654,000.00</b> | 0.49        | 0.00        |
| 1            | 570   | Leíratlan szállítási érték                                    |                     |                      |                     | 0.00        | 0.00        |
| 2            | 572   | Részvények szerinti veszteség                                 |                     |                      |                     | 0.00        | 0.00        |
| 3            | 574   | Hiány   | 1,031.00            | 7,227.00             |                     | 0.00        | 0.00        |
| 4            | 576   | Kiadások követelések értékkiigazítása alapján                 |                     |                      |                     | 0.00        | 0.00        |
| 5            | 577   | Ujratermelési anyag leirási költségei                         | 115.00              | 2,669.00             |                     |             |             |
| 6            | 579   | Egyéb nem említett kiadások                                   | 1,999,156.00        | 1,763,069.00         | 1,654,000.00        | 0.88        | 1.07        |
| 7            | 583   | Hosszúlejáratú értékpapírok leirasi költsége                  | 5,813.00            |                      |                     |             |             |
| 8            | 585   | Értéküket veszített követelések (60 nap feletti vásárlók)     | 6,128,533.00        | 2,188,499.00         |                     | 0.00        | 0.00        |

| IX.          |          | RENDSZERES ÜZLETVITELBŐL EREDŐ ADÓZÁS ELŐTTI NYERESÉG  |                      |                      | 59,000.00      | 0.00  | 0.00  |
|--------------|----------|--|----------------------|----------------------|----------------|-------|-------|
| X.           |          | RENDSZERES ÜZLETVITELBŐL EREDŐ ADÓZÁS ELŐTTI VESZTESÉG |                      |                      |                | 0.00  | 0.00  |
| Sor-<br>szám | KONTÓ    | Leírás   | Megvalósítás         |                      | Éves terv 2016 | INDEX |       |
|              |          |  | 2015.év              | 2016. év             |                | (5-4) | (5-6) |
| 1            | 2        | 3  | 4                    | 5                    | 6              | 7     | 8     |
|              | <b>B</b> | <b>ADÓZÁS ELŐTTI NYERESÉG</b>                          |                      |                      | 59,000.00      | 0.00  | 0.00  |
|              | <b>V</b> | <b>ADÓZÁS ELŐTTI VESZTESÉG</b>                         | <b>14,055,815.00</b> | <b>24,427,453.00</b> |                | 0.00  | 0.00  |
|              | <b>G</b> | <b>NYERESÉGADÓ</b>                                     |                      |                      |                | 0.00  | 0.00  |
| 1            | 721      | Az időszak adókiadásai                                 |                      |                      |                | 0.00  | 0.00  |
| 2            | 722      | Az időszak halasztott adóbevételei                     |                      |                      |                | 0.00  | 0.00  |
| 3            | 722      | Az időszak halasztott adókiadásai                      | 107,344.00           | 84,493.00            |                | 0.00  | 0.00  |
|              | <b>Đ</b> | <b>NETTÓ NYERESÉG</b>                                  |                      |                      | 59,000.00      | 0.00  | 0.00  |
|              | <b>E</b> | <b>NETTÓ VESZTESÉG</b>                                 | <b>14,163,159.00</b> | <b>24,342,960.00</b> |                | 0.00  | 0.00  |
|              |          | Bevételek összesen                                     | 238,560,283.00       | 214,236,105.00       | 254,632,000.00 | 0.90  | 0.84  |
|              |          | Kiadások összesen                                      | 252,616,098.00       | 238,663,558.00       | 254,573,000.00 | 0.94  | 0.94  |

Ezt az évet 24.427.453.76 din-es veszteséggel fejeztük. 84.492.97 din-es adó bevételünk van, ami a számviteli és az adó amortizáció különbségéből jött létre (számviteli amortizáció 2.115.464.00, az adó amortizáció 2.477.802.00) így az össz veszteség 24.3423960.79 din

| Tevékenységenkénti Pénzügyi eredmény | 2015. év                    | 2016. év                    |
|--------------------------------------|-----------------------------|-----------------------------|
| 20 gáz disztribúció                  | 4.024.901.08 din nyereség   | 4.691.539.98 din nyereség   |
| 30 gáz közellátás                    | 424.605.22 din veszteség    | 4.460.804.42 din nyereség   |
| 40 kisipari részleg                  | 1.085.500.38 din veszteség  | 1.383.718.23 din veszteség  |
| 60 távhőszolgáltatás                 | 16.570.610.58 din veszteség | 32.196.079.93 din veszteség |
| <b>Összesen</b>                      | <b>14.055.815.10 din</b>    | <b>24.427.453.76 din</b>    |

A közös költségek bevételek és eszközök felosztása a Köztársasági Energetikai Ügynökséggel egyeztetett kulcsok -kritériumok - alapján lett elvégezve.

A gazdasági egységenkénti pénzügyi jelentés ezen jelentés mellékletét képezi.

|  | 2014. év  | 2015. év  | 2016. év  |
|--|-----------|-----------|-----------|
| A foglalkoztatottak átlagszáma a fizetett órák alapján                 | 27.50     | 25.91     | 25.91     |
| Átlagkereset   | 47,447.73 | 47,499.05 | 47.985.27 |
| Átlagos nettó kereset  | 34,381.68 | 34,434.72 | 34.798.51 |
| Átlagos havi kereset a munkáltatót terhelő járulékokkal és tagdíjakkal | 55,940.88 | 56,000.88 | 56.574.64 |

| A megvalósítás havonkénti átlaga foglalkoztatottanként: | 2014. év | 2015. év | 2016. év |
|---|----------|----------|----------|
| - gázszolgáltatás nélkül                                | 0.00     | 0.00     | .00      |
| - gázszolgáltatással                                    | 0.00     | 0.00     | .00      |

## 6

|  |                                 |                                 |                           |
|--|---------------------------------|---------------------------------|---------------------------|
| A fűgázszolgáltatási mennyiség szabványos m <sup>3</sup> -ként | <b>1.442.652 sm<sup>3</sup></b> | <b>1.509.414 sm<sup>3</sup></b> | 1.795.399 sm <sup>3</sup> |
| Táv hőszolgáltatás Kwh   | <b>19.560.000 kWh</b>           | <b>18.424.520kWh</b>            | 15.051.288 kWh            |
| - Fizikai személyek  | <b>13.205.000 kWh</b>           | <b>11.585.350kWh</b>            | 9.287.901 kWh             |
| - Jogi személyek   | <b>6.355.000 kWh</b>            | <b>6.839.170 kWh</b>            | 5.763.387 kWh             |

|  | <b>2014. év</b>      | <b>2015. év</b>      | <b>2016. év</b>      |
|--|----------------------|----------------------|----------------------|
| A december 31-éig, illetve a zárszámadás kidolgozásáig meg nem fizetett követelések, amelyek 60 napnál régebbiek | <b>11,662,408.76</b> | <b>15,669,405.03</b> | <b>17,079,311.59</b> |
| gáz- Fizikai személyek   | 2,431,782.49         | 1,639,238.57         | 1,537,816.46         |
| Gáz - Jogi személyek   | 563,892.51           | 678,016.98           | 531,353.11           |
| egyéb vevők  | 382,461.90           | 145,422.54           | 143,610.84           |
| táv hő—Fizikai személyek   | 5,282,425.56         | 8,153,696.29         | 9,236,162.75         |
| táv hő – Jogi személyek  | 3,001,846.30         | 5,052,985.62         | 5,630,368.43         |

### A vállalat jelentősebb követelései és kötelezettségei kontók szerint

| Sor-                     | KONTÓ               | Leírás                                      | 2014 év              | 2015 év              | 2016 év               |
|--------------------------|---------------------|---|----------------------|----------------------|-----------------------|
| <b>A KÖVETELÉSEK</b>     |                     |   |                      |                      |                       |
| 1                        | 1502                | Adott előlegek                              |                      | 503,334.25           | 634,887.02            |
| 2                        | 2043                | Vevők – gáz, fizikai személyek              | 13,547,483.88        | 11,158,463.48        | 11,859,985.88         |
| 3                        | 2040                | Vevők – gáz, jogi személyek                 | 7,045,767.14         | 7,064,964.74         | 7,696,327.29          |
| 4                        | 20402               | Vevők – egyéb                               | 1,734,164.90         | 1,927,475.09         | 12,230,493.07         |
| 5                        | 20431               | Vevők – távhő, fizikai személyek            | 33,132,744.53        | 30,388,443.98        | 29,530,461.76         |
| 6                        | 20401               | Vevők – táv hő, jogi személyek              | 33,337,514.13        | 31,345,197.66        | 28,584,942.22         |
| 7                        | 20403               | Vevők- disztribúció                         | 480,305.01           | 84,504.08            | 99,084.06             |
| 8                        | 2410                | Folyószámla                                 | 2,433,713.95         | 5,801,359.94         | 3,549,955.50          |
| 9                        | 10                  | Készletek                                   | 2,027,332.93         | 2,453,545.88         | 2,568,568.48          |
|                          |                     | <b>Összesen:</b>                            | <b>95,058,721.46</b> | <b>90,727,292.10</b> | <b>9,675,505.28</b>   |
| <b>B KÖTELEZETTSÉGEK</b> |                     |   |                      |                      |                       |
| 1                        | 4199                | Hazai természetes személyek befektetései    | 642,067.00           | 642,067.00           | 642,067.00            |
| 2                        | 43020               | Belföldi felvett előlegek                   | 497,276.93           | 497,276.93           | 499,539.85            |
| 3                        | 43022               | A lakosoktól átvett előleg - gázcsatlakozás | 147,628.81           | 93,641.52            | 93,641.52             |
| 4                        | 43500               | Hazai szállítók                             | 80,177,448.83        | 85,008,658.54        | 118,079,474.11        |
| 5                        | 450,451,<br>452,453 | Keresetek szerinti kötelezettségek          | 4,635,117.78         | 4,675,532.38         | 4,621,710.90          |
|                          |                     | <b>Összesen:</b>                            | <b>90,734,657.13</b> | <b>90,917,176.37</b> | <b>123,936,433.30</b> |
|                          |                     | <b>A – B</b>                                | <b>4,324,064.33</b>  | <b>-189,884.27</b>   | <b>-27181428.10</b>   |



|  |        |        |                 |
|--|--------|--------|-----------------|
| A kötelezettségek forgóeszközökkel való lefedettsége | 98.24% | 81.40% | <b>67.67 %</b>  |
| Kötelezetts. a vagyon könyv. ért.-hez viszonyítva    | 74.80% | 86.00% | <b>108.01 %</b> |
| A felszerelés amortizációs százaléka                 | 87.30% | 90.51% | <b>81.45 %</b>  |

A keresetek és egyéb személyes juttatások a vállalat Üzleti tervével és a hatályos törvényes előírásokkal összhangban lettek kifizetve.

#### ***JELENTÉS a különleges rendeltetésű pénzeszközök felhasználásáról***

|                          | <u>TERVEZETT</u> | <u>MEGVALÓSÍTÁS</u> |
|--------------------------|------------------|---------------------|
| Reprezentáció            | 100.753.00       | <b>39,463.39</b>    |
| Reklám és propaganda     | 50.000.00        | <b>8,915.83</b>     |
| Humanitárius segély      | 6.391.00         |                     |
| Adományok és védnökségek | 53.954.00        | <b>26,000.00</b>    |

A Független könyv vizsgálói vélemény szerint a mellékelt pénzügyi jelentés minden lényeges kérdést illetően tárgyilagosan és valósághűen tükrözi a vállalat pénzügyi helyzetét 2016. dec. 31.-én, gazdasági eredményeit és folyamatait az említett napon, a Számviteli politikával és az éves rendes pénzügyi jelentés Megjegyzésbeli kimutatásokkal, valamint a Szerb Köztársaság Számviteli törvényével összhangban. A Független könyv vizsgáló fentartását fejezte ki, a tekintetben hogy a teljes mértékben elamortizálódott berendezések és ingatlanok esetében, amelyek továbbra is használatban vannak nem lett értébecslés végezve, illetve az újratermelési anyag készlet esetében, amely több mint egy éve raktáron áll nincs megállapítva, hogy szükséges-e érték kiigazítást végezni.

A követelések megfizettetése igen nehézkes, sokszor per által is, a bírósági perek igen hosszadalmasak.

A költségvetés használói továbbra is jelentős összegekkel tartoznak.

A 2016-os évben megnőtt a földgáz bevezetés iránti érdeklődés ( 6 csatlakozás) a háztartásokban és (2 csatlakozás) jogi személyeknél ( 2015-ben összesen 4 csatlakozásunk volt).

A földgáz fogyasztás 2015-höz viszonyítva 18.94%-al nőtt.

A felszerelésünk meglehetősen elavult, így a jövőben a pénzügyi lehetőségek függvényében törekedni kellene ezek fokozatos felújítására és modernizálására. Az év folyamán 780.997.46 din értékben vásároltunk felszerelést ( elektrofúziós hegesztő gépet és egy Fiat Punto járművet a disztribúció szükségleteire)

A vállalat ügyvitelében hatalmas veszteség van 24.34 mil dinár, elsősorban a hőenergia beszerzési és eladási árának megegyezése miatt (a 2015/2016-os évi idényben a hőenergiát a "TE-TO" Cukorgyártól vásároltuk, a 2016/2017-es évi idényben viszont a kiszámlázott hőenergia éppen hogy fedezi a földgáz beszerzési költségeit a hőenergia előállításához, az egyéb költségek: -elektromos áram, a kazán bérleti költsége, fizetések stb. fedezet nélkül maradtak) és a hővezeték elöregedése miatt, ami nagy veszteségekhez vezet a hálózatban.

Miután a Köztársasági Kormány 2016. július 17. meghozta a Végfelhasználók hőenergiával való ellátására vonatkozó árképzési módszerről szóló Rendeletet, a Cukorgyár TE-TO a továbbiakban nem vállalta magára a hővezetékben keletkező veszteségek felét, azaz nem folytatta az előző két fűtési idény gyakorlatát.

Potenciális kockázatot jelent a vállalat ügyvitelére, a Cukorgyár által átszámlázott 17.720.217,36 dinár részköltség (Áfa nélkül) amely a földgáz gáz kapacitás metodológiája elszámolásának februártól bekövetkezett változásából ered. Ezen probléma megoldása érdekében Jegyzőkönyv aláírására került sor az érintettek valamint a Község között a mindenki számára elfogadható megoldás megtalálása céljából.

Tekintettel arra, hogy a veszteség forrásai: a hőenergia ára (következésként kellene

# 6

alkalmazni a Hőenergi árára vonatkozó árképzési metodológiát), valamint az elhasználódott - előregedett - hővezetékek, a vezetékek tulajdonosával együtt sürgősen megoldást

Kívánatos lenne, ha a munkálatokat amelyeket kivitelezni tudunk és amelyek a költségvetésből kerülnek finanszírozásra a mi vállalatunk kapná meg. Amennyiben nem érjük el -az alapító segítségével sem- hogy a vállalat teljesítőképességét maximálisan kihasználjuk

A hőenergia vásárlásáról, előállításáról és eladásáról szóló adatok a 2014-2016-os periódusra vonatkozólag

| 1    | 2                     | 3                  | 4                     | 5                | 6                     | 7              | 8                | 9                          |
|------|-----------------------|--------------------|-----------------------|------------------|-----------------------|----------------|------------------|----------------------------|
| ÉV.  | Besz. mennyiség u MWh | Érték din-ben      | Eladott               | mennyiség MWh    | Érték dinárban        | Fűtött fel.m2  | Elad. ár din 6:7 | Veszteség a háló.(5x100):2 |
| 2014 | 24.960.50             | 142.639.370.70     | Jogi személyek        | 6.337.70         |                       | 54.503         |                  |                            |
|      |                       |                    | Fizikai személyek     | 13.100.00        |                       | 138.485        |                  |                            |
|      |                       |                    | <b>Összesen :</b>     | <b>19.437.70</b> | <b>159.488.510.38</b> | <b>192.988</b> | <b>826.41</b>    | <b>22.13%</b>              |
| 2015 | 25.236.90             | 153619011.5        | Jogi személyek        | 6839.17          | Ener.147.076.446.65   | 54.503         |                  |                            |
|      |                       |                    | Fizikai személyek     | 11.585.35        | Fix.rész 4.524.111.50 | 132.727        |                  |                            |
|      |                       |                    | <b>Összesen :</b>     | <b>18424.52</b>  | <b>151.600.558.15</b> | <b>187.229</b> | <b>809.7</b>     | <b>27.00%</b>              |
| 2016 | FŠ Te-To 12.384.80    | 81.987.376.00      | Jogi személyek        | 5791.1           | Ener.147.076.446.65   | 54.98          |                  |                            |
|      | Sop.režija 8.796.80   | Gaz51.566.656.59   | Fizikai személyek     | 9.275.32         | Fix.rész 4.524.111.50 | 123.037        |                  |                            |
|      |                       | El.en.8.747.611.61 |                       |                  |                       |                | 714.92           | 28.88%                     |
|      | <b>Összesen :</b>     | <b>21.181.60</b>   | <b>142.301.644.20</b> | <b>15.066.42</b> | <b>126.312.237.38</b> | <b>176.68</b>  |                  |                            |

Megjegyzés: Az értékbeli adatok ÁFA nélkül szerepelnek

2014. év nyarán mérő eszközök( kaloriméterek) lettek beszerelve azokba az épületekbe ahol addig négyzetméter szerinti elszámolás volt érvényben

#### FIZIKAI SZEMÉLYEKNEK SZÁMLÁZOTT FŰTÉS KÖLTSÉGEK

| Összeg                | Fogy. Sz.2014 év | Fogy. Sz.2014 év | Fogy. Sz.2016 év |
|-----------------------|------------------|------------------|------------------|
| 20.000.00-ig          | 208              | 338              | 453              |
| 20.001,00-25.000,00   | 70               | 65               | 139              |
| 25.001,00-30.000,00   | 55               | 90               | 164              |
| 30.001,00-35.000,00   | 79               | 152              | 176              |
| 35.001,00-40.000,00   | 107              | 160              | 177              |
| 40.001,00-45.000,00   | 203              | 190              | 159              |
| 45.001,00-50.000,00   | 226              | 235              | 130              |
| 50.001,00-60.000,00   | 479              | 416              | 311              |
| 60.001,00-70.000,00   | 253              | 166              | 133              |
| 70.001,00-80.000,00   | 108              | 95               | 57               |
| 80.001,00-90.000,00   | 90               | 35               | 32               |
| 90.001,00-100.000,00  | 39               | 28               | 23               |
| 100.001,00-150.000,00 | 44               | 64               | 49               |
| 150.001,00 felett     | 16               | 10               | 5                |
| <b>UKUPNO :</b>       | <b>1977</b>      | <b>2044</b>      | <b>2008</b>      |

Megjegyzés: 2015. év őszétől a fűtés ármeghatározásába kéttarifás rendszer lett bevezetve (fix rész)

Összeállította : Lőrinc László

Melléklet: Tevékenységek szerinti pénzügyi jelentés

**ЈП “ЕЛГАС” СЕНТА**

**ИЗВЕШТАЈ НЕЗАВИСНОГ РЕВИЗОРА  
И ФИНАНСИЈСКИ ИЗВЕШТАЈИ  
ЗА 2016. ГОДИНУ**

# 6

## САДРЖАЈ

|  | <b>Страна</b> |
|--|---------------|
| <b>ИЗВЕШТАЈ НЕЗАВИСНОГ РЕВИЗОРА</b>              | 1 – 2         |
| <b>ФИНАНСИЈСКИ ИЗВЕШТАЈИ</b>                     |               |
| Биланс стања                                     |               |
| Биланс успеха                                    |               |
| Извештај о осталом резултату                     |               |
| Извештај о променама на капиталу                 |               |
| Извештај о токовима готовине                     |               |
| Напомене уз редовни годишњи финансијски извештај |               |
| Изјава руководства                               |               |

## **ИЗВЕШТАЈ НЕЗАВИСНОГ РЕВИЗОРА**

### **ОСНИВАЧУ И НАДЗОРНОМ ОДБОРУ ЈП “ЕЛГАС” СЕНТА**

Извршили смо ревизију приложених финансијских извештаја ЈП “ЕЛГАС” Сента (у даљем тексту: Предузеће), који обухватају Биланс стања на дан 31. децембра 2016. године и одговарајући Биланс успеха, Извештај о осталом резултату, Извештај о променама на капиталу, као и Извештај о токовима готовине за годину завршену на тај дан, преглед значајних рачуноводствених политика и Напомена уз редован годишњи финансијски извештај.

#### **Одговорност руководства за финансијске извештаје**

Руководство Предузећа је одговорно за састављање и истинито приказивање ових финансијских извештаја у складу са Законом о рачуноводству и рачуноводственим прописима Републике Србије, као и за оне интерне контроле које руководство одреди као неопходне у припреми финансијских извештаја који не садрже материјално значајне погрешне исказе, настале услед криминалне радње или грешке.

#### **Одговорност ревизора**

Наша је одговорност да, на основу извршене ревизије, изразимо мишљење о приложеним финансијским извештајима. Ревизију смо извршили у складу са Међународним стандардима ревизије. Ови стандарди налажу да радимо у складу са етичким захтевима и да ревизију планирамо и извршимо на начин који омогућава да се, у разумној мери, уверимо да финансијски извештаји не садрже материјално значајне погрешне исказе.

Ревизија укључује спровођење поступака у циљу прикупљања ревизијских доказа о износима и обелодањивањима датим у финансијским извештајима. Избор поступака зависи од ревизорског просуђивања, укључујући процену ризика од настанка материјално значајног погрешног приказивања у финансијским извештајима, било да је у питању криминална радња или грешка. Приликом процене ризика ревизор узима у обзир интерне контроле релевантне за састављање и реално и објективно приказивање финансијских извештаја Предузећа, у циљу одабира адекватних ревизорских процедура у датим околностима, али не и за изражавање мишљења о ефективности интерних контрола Предузећа. Ревизија, такође, обухвата оцену адекватности примењених рачуноводствених политика и прихватљивости рачуноводствених процена које је извршило руководство, као и оцену опште презентације финансијских извештаја.

Сматрамо да су ревизијски докази које смо прикупили довољни и адекватни да обезбеде основу за изражавање нашег мишљења са резервом.

## ИЗВЕШТАЈ НЕЗАВИСНОГ РЕВИЗОРА (наставак)

### ОСНИВАЧУ И НАДЗОРНОМ ОДБОРУ ЈП “ЕЛГАС” СЕНТА

#### Основе за мишљење са резервом

Некретнине, постројења и опрема исказане у билансу стања на дан 31. децембар 2016. године по садашњој вредности у износу од РСД 31.219 хиљада обухватају и у потпуности амортизоване грађевинске објекте чија набавна вредност и исправка вредности износи РСД 7.176 хиљада, као и у потпуности амортизовану опрему чија набавна вредност и исправка вредности износи РСД 5.062 хиљада, а за коју на дан биланса стања Предузеће није утврдило нову вредност, иако се и даље користе у процесу рада и пословања, што није у складу са параграфом 17.19. одељка 17. Некретнине, постројења и опрема МСФИ за МСП.

Залихе исказане у билансу стања на дан 31. децембар 2016. године у износу од РСД 3.204 хиљаде укључује и део залиха са успореним обртом у износу од РСД 2.453 хиљаде. Обзиром да нам није стављена на увид одговарајућа анализа квалитативних и других карактеристика залиха, нисмо били у могућности да се уверимо да ли је потребно и у ком износу извршити исправку вредности за нефункционалне залихе.

#### Мишљење са резервом

По нашем мишљењу, осим за ефекте које на финансијске извештаје имају питања наведена у Основама за мишљење са резервом, приложени финансијски извештаји објективно и истинито, по свим битним питањима, приказују финансијску позицију ЈП “ЕЛГАС” Сента, на дан 31. децембра 2016. године, резултате његовог пословања и токове готовине за годину завршену на тај дан, у складу са рачуноводственим политикама приказаним у Напоменама уз редован годишњи финансијски извештај и Законом о рачуноводству Републике Србије.

#### Скретање пажње

Скретамо пажњу на следеће:

- На дан 31. децембар 2016. године Предузеће има исказане обавезе према добављачу ЈП “Србијагас”, Нови Сад, у износу од РСД 39.029 хиљада. У циљу измиривања својих обавеза, Предузеће је дана 24. априла 2017. године закључило репрограм са ЈП “Србијагас”, Нови Сад, по којем се обавезало да ће своје обавезе измирити у целости закључно са 31. августом 2017. године.
- Као што је обелодањено у напомени 2.4. уз финансијске извештаје, Предузеће је у претходним периодима остварило узастопне пословне и нето губитке, од чега за годину која се завршава на дан 31. децембра 2016. године, пословни губитак износи РСД 22.810 хиљада, а нето губитак износи РСД 24.343 хиљаде. Поред тога, укупне краткорочне обавезе Предузећа на дан 31. децембар 2016. године веће су од његове обртне имовине за износ од РСД 40.782 хиљаде. У циљу превазилажења текућих ефеката економске и финансијске кризе, оснивач Предузећа, Општина Сента, изјаснила се да ће пружити потребну помоћ како би Предузеће редовно измиривало своје обавезе. На основу напред наведеног, финансијски извештаји Предузећа су састављени у складу са начелом сталности пословања, који подразумева да ће Предузеће наставити да послује у догледној будућности.

Наше мишљење не садржи резерву по напред наведеним питањима.

Нови Сад, 16. јун 2017. године

Драгана Станисављевић  
Овлашћени ревизор

Попуњава правно лице - предузетник

|              |                       |   |   |   |   |   |   |   |                  |   |   |   |   |     |   |   |   |   |   |   |   |   |   |
|--------------|-----------------------|---|---|---|---|---|---|---|------------------|---|---|---|---|-----|---|---|---|---|---|---|---|---|---|
| Матични број | 0                     | 8 | 0 | 2 | 5 | 8 | 8 | 6 | Шифра делатности | 3 | 5 | 2 | 2 | ПИБ | 1 | 0 | 1 | 0 | 9 | 9 | 9 | 3 | 0 |
| Назив        | Јавно предузеће Елгас |   |   |   |   |   |   |   |                  |   |   |   |   |     |   |   |   |   |   |   |   |   |   |
| Седиште      | Сента                 |   |   |   |   |   |   |   |                  |   |   |   |   |     |   |   |   |   |   |   |   |   |   |

**БИЛАНС СТАЊА**  
на дан 31.12. 2016. године

- у хиљадама динара -

| Група рачуна, рачун | ПОЗИЦИЈА   | АОП  | Напомена број | Износ         |                          |                           |
|---------------------|--|------|---------------|---------------|--------------------------|---------------------------|
|                     |  |      |               | Текућа година | Претходна година         |                           |
|                     |  |      |               |               | Крајње стање 31.12.2015. | Почетно стање 01.01.2015. |
| 1                   | 2  | 3    | 4             | 5             | 6                        | 7                         |
|                     | <b>АКТИВА</b>  |      |               |               |                          |                           |
| 00                  | <b>А. УПИСАНИ А НЕУПЛАЋЕНИ КАПИТАЛ</b>   | 0001 |               |               |                          |                           |
|                     | <b>Б. СТАЛНА ИМОВИНА (0003 + 0010 + 0019 + 0024 + 0034)</b>  | 0002 |               | 31415         | 32272                    | 32467                     |
| 01                  | <b>I. НЕМАТЕРИЈАЛНА ИМОВИНА (0004 + 0005 + 0006 + 0007 + 0008 + 0009)</b>                          | 0003 |               |               |                          |                           |
| 010 и део 019       | 1. Улагања у развој  | 0004 |               |               |                          |                           |
| 011, 012 и део 019  | 2. Концесије, патенти, лиценце, робне и услужне марке, софтвер и остала права                      | 0005 |               |               |                          |                           |
| 013 и део 019       | 3. Гудвил  | 0006 |               |               |                          |                           |
| 014 и део 019       | 4. Остала нематеријална имовина  | 0007 |               |               |                          |                           |
| 015 и део 019       | 5. Нематеријална имовина у припреми  | 0008 |               |               |                          |                           |
| 016 и део 019       | 6. Аванси за нематеријалну имовину   | 0009 |               |               |                          |                           |
| 02                  | <b>II. НЕКРЕТНИНЕ, ПОСТРОЈЕЊА И ОПРЕМА (0011 + 0012 + 0013 + 0014 + 0015 + 0016 + 0017 + 0018)</b> | 0010 |               | 31219         | 32066                    | 32247                     |
| 020, 021 и део 029  | 1. Земљиште  | 0011 | 7             | 160           | 160                      | 160                       |
| 022 и део 029       | 2. Грађевински објекти   | 0012 | 7             | 29805         | 31111                    | 23920                     |
| 023 и део 029       | 3. Постројења и опрема   | 0013 | 7             | 1254          | 795                      | 678                       |
| 024 и део 029       | 4. Инвестиционе некретнине   | 0014 |               |               |                          |                           |
| 025 и део 029       | 5. Остале некретнине, постројења и опрема  | 0015 |               |               |                          |                           |
| 026 и део 029       | 6. Некретнине, постројења и опрема у припреми  | 0016 | 7             |               |                          | 7489                      |
| 027 и део 029       | 7. Улагања на туђим некретнинама, постројењима и опреми  | 0017 |               |               |                          |                           |
| 028 и део 029       | 8. Аванси за некретнине, постројења и опрему   | 0018 |               |               |                          |                           |



| Група рачуна, рачун        | ПОЗИЦИЈА  | АОП  | Напомена број | Износ         |                             |                              |
|----------------------------|---|------|---------------|---------------|-----------------------------|------------------------------|
|                            |   |      |               | Текућа година | Претходна година            |                              |
|                            |   |      |               |               | Крајње стање<br>31.12.2015. | Почетно стање<br>01.01.2015. |
| 1                          | 2   | 3    | 4             | 5             | 6                           | 7                            |
| 03                         | III. БИОЛОШКА СРЕДСТВА (0020 + 0021 + 0022 + 0023)  | 0019 |               |               |                             |                              |
| 030, 031 и део 039         | 1. Шуме и вишегодишњи засади  | 0020 |               |               |                             |                              |
| 032 и део 039              | 2. Основно стадо  | 0021 |               |               |                             |                              |
| 037 и део 039              | 3. Биолошка средства у припреми   | 0022 |               |               |                             |                              |
| 038 и део 039              | 4. Аванси за биолошка средства  | 0023 |               |               |                             |                              |
| 04. осим 047               | IV. ДУГОРОЧНИ ФИНАНСИЈСКИ ПЛАСМАНИ (0025 + 0026 + 0027 + 0028 + 0029 + 0030 + 0031 + 0032 + 0033) | 0024 |               | 196           | 206                         | 220                          |
| 040 и део 049              | 1. Учешћа у капиталу зависних правних лица  | 0025 |               |               |                             |                              |
| 041 и део 049              | 2. Учешћа у капиталу придружених правних лица и заједничким подухватима                           | 0026 |               |               |                             |                              |
| 042 и део 049              | 3. Учешћа у капиталу осталих правних лица и друге хартије од вредности расположиве за продају     | 0027 |               |               |                             |                              |
| део 043, део 044 и део 049 | 4. Дугорочни пласмани матичним и зависним правним лицима  | 0028 |               |               |                             |                              |
| део 043, део 044 и део 049 | 5. Дугорочни пласмани осталим повезаним правним лицима  | 0029 |               |               |                             |                              |
| део 045 и део 049          | 6. Дугорочни пласмани у земљи   | 0030 |               |               |                             |                              |
| део 045 и део 049          | 7. Дугорочни пласмани у иностранству  | 0031 |               |               |                             |                              |
| 046 и део 049              | 8. Хартије од вредности које се држе до доспећа   | 0032 |               |               |                             |                              |
| 048 и део 049              | 9. Остали дугорочни финансијски пласмани  | 0033 | 8             | 196           | 206                         | 220                          |
| 05                         | V. ДУГОРОЧНА ПОТРАЖИВАЊА (0035 + 0036 + 0037 + 0038 + 0039 + 0040 + 0041)                         | 0034 |               |               |                             |                              |
| 050 и део 059              | 1. Потраживања од матичног и зависних правних лица  | 0035 |               |               |                             |                              |
| 051 и део 059              | 2. Потраживања од осталих повезаних лица  | 0036 |               |               |                             |                              |
| 052 и део 059              | 3. Потраживања по основу продаје на робни кредит  | 0037 |               |               |                             |                              |
| 053 и део 059              | 4. Потраживање за продају по уговорима о финансијском лизингу                                     | 0038 |               |               |                             |                              |
| 054 и део 059              | 5. Потраживања по основу јемства  | 0039 |               |               |                             |                              |
| 055 и део 059              | 6. Спорна и сумњива потраживања   | 0040 |               |               |                             |                              |
| 056 и део 059              | 7. Остала дугорочна потраживања   | 0041 |               |               |                             |                              |
| 288                        | V. ОДЛОЖЕНА ПОРЕСКА СРЕДСТВА  | 0042 |               |               |                             |                              |

| Група рачуна, рачун | ПОЗИЦИЈА   | АОП  | Напомена број | Износ         |                             |                              |
|---------------------|--|------|---------------|---------------|-----------------------------|------------------------------|
|                     |  |      |               | Текућа година | Претходна година            |                              |
|                     |  |      |               |               | Крајње стање<br>31.12.2015. | Почетно стање<br>01.01.2015. |
| 1                   | 2  | 3    | 4             | 5             | 6                           | 7                            |
|                     | Г. ОБРТНА ИМОВИНА (0044 + 0051 + 0059 + 0060 + 0061 + 0062 + 0068 + 0069 + 0070)   | 0043 |               | 85395         | 75330                       | 83588                        |
| Класа 1             | I. ЗАЛИХЕ (0045 + 0046 + 0047 + 0048 + 0049 + 0050)                                | 0044 | <sup>9</sup>  | 3204          | 2957                        | 2027                         |
| 10                  | 1. Материјал, резервни делови, алат и ситан инвентар                               | 0045 | <sup>9</sup>  | 2569          | 2454                        | 2027                         |
| 11                  | 2. Недовршена производња и недокончане услуге                                      | 0046 |               |               |                             |                              |
| 12                  | 3. Готови производи  | 0047 |               |               |                             |                              |
| 13                  | 4. Роба  | 0048 |               |               |                             |                              |
| 14                  | 5. Стална средства намењена продаји  | 0049 |               |               |                             |                              |
| 15                  | 6. Плаћени аванси за залихе и услуге   | 0050 | <sup>9</sup>  | 635           | 503                         |                              |
| 20                  | II. ПОТРАЖИВАЊА ПО ОСНОВУ ПРОДАЈЕ (0052 + 0053 + 0054 + 0055 + 0056 + 0057 + 0058) | 0051 |               | 72922         | 66300                       | 77616                        |
| 200 и део 209       | 1. Купци у земљи - матична и зависна правна лица                                   | 0052 |               |               |                             |                              |
| 201 и део 209       | 2. Купци у иностранству - матична и зависна правна лица                            | 0053 |               |               |                             |                              |
| 202 и део 209       | 3. Купци у земљи - остала повезана правна лица                                     | 0054 |               |               |                             |                              |
| 203 и део 209       | 4. Купци у иностранству - остала повезана правна лица                              | 0055 |               |               |                             |                              |
| 204 и део 209       | 5. Купци у земљи   | 0056 | <sup>10</sup> | 72922         | 66300                       | 77616                        |
| 205 и део 209       | 6. Купци у иностранству  | 0057 |               |               |                             |                              |
| 206 и део 209       | 7. Остала потраживања по основу продаје  | 0058 |               |               |                             |                              |
| 21                  | III. ПОТРАЖИВАЊА ИЗ СПЕЦИФИЧНИХ ПОСЛОВА  | 0059 |               |               |                             |                              |
| 22                  | IV. ДРУГА ПОТРАЖИВАЊА  | 0060 | <sup>12</sup> | 2276          | 94                          | 138                          |
| 236                 | V. ФИНАНСИЈСКА СРЕДСТВА КОЈА СЕ ВРЕДНУЈУ ПО ФЕР ВРЕДНОСТИ КРОЗ БИЛАНС УСПЕХА       | 0061 |               |               |                             |                              |
| 23 осим 236 и 237   | VI. КРАТКОРОЧНИ ФИНАНСИЈСКИ ПЛАСМАНИ (0063 + 0064 + 0065 + 0066 + 0067)            | 0062 |               |               |                             |                              |
| 230 и део 239       | 1. Краткорочни кредити и пласмани - матична и зависна правна лица                  | 0063 |               |               |                             |                              |
| 231 и део 239       | 2. Краткорочни кредити и пласмани - остала повезана правна лица                    | 0064 |               |               |                             |                              |
| 232 и део 239       | 3. Краткорочни кредити и зајмови у земљи   | 0065 |               |               |                             |                              |
| 233 и део 239       | 4. Краткорочни кредити и зајмови у иностранству                                    | 0066 |               |               |                             |                              |

| Група рачуна, рачун              | ПОЗИЦИЈА  | АОП  | Напомена број | Износ         |                             |                              |
|----------------------------------|---|------|---------------|---------------|-----------------------------|------------------------------|
|                                  |   |      |               | Текућа година | Претходна година            |                              |
|                                  |   |      |               |               | Крајње стање<br>31.12.2015. | Почетно стање<br>01.01.2015. |
| 1                                | 2   | 3    | 4             | 5             | 6                           | 7                            |
| 234,<br>235,<br>238 и<br>део 239 | 5. Остали краткорочни финансијски пласмани  | 0067 |               |               |                             |                              |
| 24.                              | VII. ГОТОВИНСКИ ЕКВИВАЛЕНТИ И ГОТОВИНА  | 0068 | 14            | 3559          | 5802                        | 2435                         |
| 27                               | VIII. ПОРЕЗ НА ДОДАТУ ВРЕДНОСТ  | 0069 | 15            | 3265          | 8                           | 1203                         |
| 28 осим<br>288                   | IX. АКТИВНА ВРЕМЕНСКА РАЗГРАНИЧЕЊА  | 0070 | 16            | 169           | 169                         | 169                          |
|                                  | Д. УКУПНА АКТИВА = ПОСЛОВНА ИМОВИНА (0001 + 0002 + 0042 + 0043)   | 0071 |               | 116810        | 107602                      | 116055                       |
| 88                               | Ђ. ВАНБИЛАНСНА АКТИВА   | 0072 |               |               |                             |                              |
|                                  | <b>ПАСИВА</b>   |      |               |               |                             |                              |
|                                  | А. КАПИТАЛ (0402 + 0411 - 0412 + 0413 + 0414 + 0415 - 0416 + 0417 + 0420 - 0421) ≥ 0 = (0071 - 0424 - 0441 - 0442)                                    | 0401 |               |               | 14281                       | 28444                        |
| 30                               | I. ОСНОВНИ КАПИТАЛ (0403 + 0404 + 0405 + 0406 + 0407 + 0408 + 0409 + 0410)  | 0402 |               | 22501         | 22501                       | 22501                        |
| 300                              | 1. Акцијски капитал   | 0403 |               |               |                             |                              |
| 301                              | 2. Удели друштва са ограниченом одговорношћу  | 0404 |               |               |                             |                              |
| 302                              | 3. Улози  | 0405 |               |               |                             |                              |
| 303                              | 4. Државни капитал  | 0406 | 17            | 7189          | 7189                        | 7189                         |
| 304                              | 5. Друштвени капитал  | 0407 |               |               |                             |                              |
| 305                              | 6. Задружни удели   | 0408 |               |               |                             |                              |
| 306                              | 7. Емисиона премија   | 0409 |               |               |                             |                              |
| 309                              | 8. Остали основни капитал   | 0410 |               | 15312         | 15312                       | 15312                        |
| 31                               | II. УПИСАНИ А НЕУПЛАЋЕНИ КАПИТАЛ  | 0411 |               |               |                             |                              |
| 047 и<br>237                     | III. ОТКУПЉЕНЕ СОПСТВЕНЕ АКЦИЈЕ   | 0412 |               |               |                             |                              |
| 32                               | IV. РЕЗЕРВЕ   | 0413 |               | 13326         | 13326                       | 13326                        |
| 330                              | V. РЕВАЛОРИЗАЦИОНЕ РЕЗЕРВЕ ПО ОСНОВУ РЕВАЛОРИЗАЦИЈЕ НЕМАТЕРИЈАЛНЕ ИМОВИНЕ, НЕКРЕТНИНА, ПОСТРОЈЕЊА И ОПРЕМЕ  | 0414 |               |               |                             |                              |
| 33 осим<br>330                   | VI. НЕРЕАЛИЗОВАНИ ДОБИЦИ ПО ОСНОВУ ХАРТИЈА ОД ВРЕДНОСТИ И ДРУГИХ КОМПОНЕНТИ ОСТАЛОГ СВЕОБУХВАТНОГ РЕЗУЛТАТА (потражна салда рачуна групе 33 осим 330) | 0415 |               |               |                             |                              |

| Група рачуна, рачун | ПОЗИЦИЈА  | АОП  | Напомена број | Износ         |                             |                              |
|---------------------|---|------|---------------|---------------|-----------------------------|------------------------------|
|                     |   |      |               | Текућа година | Претходна година            |                              |
|                     |   |      |               |               | Крајње стање<br>31.12.2015. | Почетно стање<br>01.01.2015. |
| 1                   | 2   | 3    | 4             | 5             | 6                           | 7                            |
| 33 осим<br>330      | VII. НЕРЕАЛИЗОВАНИ ГУБИЦИ ПО ОСНОВУ ХАРТИЈА ОД ВРЕДНОСТИ И ДРУГИХ КОМПОНЕНТИ ОСТАЛОГ СВЕОБУХВАТНОГ РЕЗУЛТАТА (дуговна салда рачуна групе 33 осим 330) | 0416 |               |               |                             |                              |
| 34                  | VIII. НЕРАСПОРЕЂЕНИ ДОБИТАК (0418 + 0419)   | 0417 |               |               | 8032                        | 8032                         |
| 340                 | 1. Нераспоређени добитак ранијих година   | 0418 |               |               | 8032                        | 7534                         |
| 341                 | 2. Нераспоређени добитак текуће године  | 0419 |               |               |                             | 498                          |
|                     | IX. УЧЕШЋЕ БЕЗ ПРАВА КОНТРОЛЕ   | 0420 |               |               |                             |                              |
| 35                  | X. ГУБИТАК (0422 + 0423)  | 0421 |               | 45889         | 29578                       | 15415                        |
| 350                 | 1. Губитак ранијих година   | 0422 |               | 21546         | 15415                       | 15415                        |
| 351                 | 2. Губитак текуће године  | 0423 |               | 24343         | 14163                       |                              |
|                     | B. ДУГОРОЧНА РЕЗЕРВИСАЊА И ОБАВЕЗЕ (0425 + 0432)  | 0424 |               | 642           | 642                         | 642                          |
| 40                  | I. ДУГОРОЧНА РЕЗЕРВИСАЊА (0426 + 0427 + 0428 + 0429 + 0430 + 0431)  | 0425 |               |               |                             |                              |
| 400                 | 1. Резервисања за трошкове у гарантном року   | 0426 |               |               |                             |                              |
| 401                 | 2. Резервисања за трошкове обнављања природних богатстава   | 0427 |               |               |                             |                              |
| 403                 | 3. Резервисања за трошкове реструктурирања  | 0428 |               |               |                             |                              |
| 404                 | 4. Резервисања за накнаде и друге бенефиције запослених   | 0429 |               |               |                             |                              |
| 405                 | 5. Резервисања за трошкове судских спорова  | 0430 |               |               |                             |                              |
| 402 и<br>409        | 6. Остала дугорочна резервисања   | 0431 |               |               |                             |                              |
| 41                  | II. ДУГОРОЧНЕ ОБАВЕЗЕ (0433 + 0434 + 0435 + 0436 + 0437 + 0438 + 0439 + 0440)   | 0432 |               | 642           | 642                         | 642                          |
| 410                 | 1. Обавезе које се могу конвертовати у капитал  | 0433 |               |               |                             |                              |
| 411                 | 2. Обавезе према матичним и зависним правним лицима   | 0434 |               |               |                             |                              |
| 412                 | 3. Обавезе према осталим повезаним правним лицима   | 0435 |               |               |                             |                              |
| 413                 | 4. Обавезе по емитованим хартијама од вредности у периоду дужем од годину дана  | 0436 |               |               |                             |                              |
| 414                 | 5. Дугорочни кредити и зајмови у земљи  | 0437 |               |               |                             |                              |
| 415                 | 6. Дугорочни кредити и зајмови у иностранству   | 0438 |               |               |                             |                              |

| Група рачуна, рачун | ПОЗИЦИЈА  | АОП  | Напомена број | Износ         |                             |                              |
|---------------------|---|------|---------------|---------------|-----------------------------|------------------------------|
|                     |   |      |               | Текућа година | Претходна година            |                              |
|                     |   |      |               |               | Крајње стање<br>31.12.2015. | Почетно стање<br>01.01.2015. |
| 1                   | 2   | 3    | 4             | 5             | 6                           | 7                            |
| 416                 | 7. Обавезе по основу финансијског лизинга   | 0439 |               |               |                             |                              |
| 419                 | 8. Остале дугорочне обавезе   | 0440 | 19            | 642           | 642                         | 642                          |
| 498                 | <b>В. ОДЛОЖЕНЕ ПОРЕСКЕ ОБАВЕЗЕ</b>  | 0441 |               | 53            | 138                         | 30                           |
| 42 до 49 (осим 498) | <b>Г. КРАТКОРОЧНЕ ОБАВЕЗЕ (0443 + 0450 + 0451 + 0459 + 0460 + 0461 + 0462)</b>              | 0442 |               | 126177        | 92541                       | 86939                        |
| 42                  | <b>Г. КРАТКОРОЧНЕ ФИНАНСИЈСКЕ ОБАВЕЗЕ (0444 + 0445 + 0446 + 0447 + 0448 + 0449)</b>         | 0443 |               |               |                             |                              |
| 420                 | 1. Краткорочни кредити од матичних и зависних правних лица                                  | 0444 |               |               |                             |                              |
| 421                 | 2. Краткорочни кредити од осталих повезаних правних лица                                    | 0445 |               |               |                             |                              |
| 422                 | 3. Краткорочни кредити и зајмови у земљи  | 0446 |               |               |                             |                              |
| 423                 | 4. Краткорочни кредити и зајмови у иностранству   | 0447 |               |               |                             |                              |
| 427                 | 5. Обавезе по основу сталних средстава и средстава обустављеног пословања намењених продаји | 0448 |               |               |                             |                              |
| 424, 425, 426 и 429 | 6. Остале краткорочне финансијске обавезе   | 0449 |               |               |                             |                              |
| 430                 | <b>II. ПРИМЉЕНИ АВАНСИ, ДЕПОЗИТИ И КАУЦИЈЕ</b>  | 0450 | 21            | 593           | 591                         | 645                          |
| 43 осим 430         | <b>III. ОБАВЕЗЕ ИЗ ПОСЛОВАЊА (0452 + 0453 + 0454 + 0455 + 0456 + 0457 + 0458)</b>           | 0451 |               | 118087        | 85017                       | 80185                        |
| 431                 | 1. Добављачи - матична и зависна правна лица у земљи  | 0452 |               |               |                             |                              |
| 432                 | 2. Добављачи - матична и зависна правна лица у иностранству                                 | 0453 |               |               |                             |                              |
| 433                 | 3. Добављачи - остала повезана правна лица у земљи  | 0454 |               |               |                             |                              |
| 434                 | 4. Добављачи - остала повезана правна лица у иностранству                                   | 0455 |               |               |                             |                              |
| 435                 | 5. Добављачи у земљи  | 0456 | 22            | 118079        | 85009                       | 80177                        |
| 436                 | 6. Добављачи у иностранству   | 0457 |               |               |                             |                              |
| 439                 | 7. Остале обавезе из пословања  | 0458 | 22            | 8             | 8                           | 8                            |
| 44, 45 и 46         | <b>IV. ОСТАЛЕ КРАТКОРОЧНЕ ОБАВЕЗЕ</b>   | 0459 | 23            | 5048          | 4842                        | 4874                         |
| 47                  | <b>V. ОБАВЕЗЕ ПО ОСНОВУ ПОРЕЗА НА ДОДАТУ ВРЕДНОСТ</b>                                       | 0460 | 24            | 2192          | 1986                        | 1129                         |
| 48                  | <b>VI. ОБАВЕЗЕ ЗА ОСТАЛЕ ПОРЕЗЕ, ДОПРИНОСЕ И ДРУГЕ ДАЖБИНЕ</b>                              | 0461 |               | 152           |                             |                              |
| 49 осим 498         | <b>VII. ПАСИВНА ВРЕМЕНСКА РАЗГРАНИЧЕЊА</b>  | 0462 | 26            | 105           | 105                         | 106                          |

| Група рачуна, рачун | ПОЗИЦИЈА   | АОП  | Напомена број | Текућа година | Износ                       |                              |
|---------------------|--|------|---------------|---------------|-----------------------------|------------------------------|
|                     |  |      |               |               | Претходна година            |                              |
|                     |  |      |               |               | Крајње стање<br>31.12.2015. | Почетно стање<br>01.01.2015. |
| 1                   | 2  | 3    | 4             | 5             | 6                           | 7                            |
|                     | Д. ГУБИТАК ИЗНАД ВИСИНЕ<br>КАПИТАЛА (0412 + 0416 + 0421 - 0420<br>- 0417 - 0415 - 0414 - 0413 - 0411 -<br>0402) ≥ 0 = (0441 + 0424 + 0442 - 0071)<br>≥ 0 | 0463 |               | 10062         |                             |                              |
|                     | Ђ. УКУПНА ПАСИВА (0424 + 0442 +<br>0441 + 0401 - 0463) ≥ 0   | 0464 |               | 116810        | 107602                      | 116055                       |
| 89                  | Е. ВАНБИЛАНСНА ПАСИВА  | 0465 |               |               |                             |                              |

У Сенти

Дана 28.02.2017.године



Законски заступник

Образац прописан Правилником о садржини и форми образаца финансијских извештаја за привредна друштва, задруге и предузетнике ("Службени гласник РС", бр. 95/2014 и 144/2014)



**Попуњава правно лице - предузетник**

|              |                       |   |   |   |   |   |   |   |                  |   |   |   |   |     |   |   |   |   |   |   |   |   |   |
|--------------|-----------------------|---|---|---|---|---|---|---|------------------|---|---|---|---|-----|---|---|---|---|---|---|---|---|---|
| Матични број | 0                     | 8 | 0 | 2 | 5 | 8 | 8 | 6 | Шифра делатности | 3 | 5 | 2 | 2 | ПИБ | 1 | 0 | 1 | 0 | 9 | 9 | 9 | 3 | 0 |
| Назив        | Јавно предузеће Елгас |   |   |   |   |   |   |   |                  |   |   |   |   |     |   |   |   |   |   |   |   |   |   |
| Седиште      | Сента                 |   |   |   |   |   |   |   |                  |   |   |   |   |     |   |   |   |   |   |   |   |   |   |

**БИЛАНС УСПЕХА**  
за период од 01.01.2016. до 31.12.2016. године

- у хиљадама динара -

| Група рачуна, рачун    | ПОЗИЦИЈА  | АОП  | Напомена број | И з н о с     |                  |
|------------------------|---|------|---------------|---------------|------------------|
|                        |   |      |               | Текућа година | Претходна година |
| 1                      | 2   | 3    | 4             | 5             | 6                |
|                        | <b>ПРИХОДИ ИЗ РЕДОВНОГ ПОСЛОВАЊА</b>  |      |               |               |                  |
| 60 до 65, осим 62 и 63 | <b>А. ПОСЛОВНИ ПРИХОДИ (1002 + 1009 + 1016 + 1017)</b>  | 1001 |               | 211079        | 235361           |
| 60                     | <b>I. ПРИХОДИ ОД ПРОДАЈЕ РОБЕ (1003 + 1004 + 1005 + 1006 + 1007+ 1008)</b>                                  | 1002 |               |               |                  |
| 600                    | 1. Приходи од продаје робе матичним и зависним правним лицима на домаћем тржишту                            | 1003 |               |               |                  |
| 601                    | 2. Приходи од продаје робе матичним и зависним правним лицима на иностраном тржишту                         | 1004 |               |               |                  |
| 602                    | 3. Приходи од продаје робе осталим повезаним правним лицима на домаћем тржишту                              | 1005 |               |               |                  |
| 603                    | 4. Приходи од продаје робе осталим повезаним правним лицима на иностраном тржишту                           | 1006 |               |               |                  |
| 604                    | 5. Приходи од продаје робе на домаћем тржишту   | 1007 |               |               |                  |
| 605                    | 6. Приходи од продаје робе на иностраном тржишту  | 1008 |               |               |                  |
| 61                     | <b>II. ПРИХОДИ ОД ПРОДАЈЕ ПРОИЗВОДА И УСЛУГА (1010 + 1011 + 1012 + 1013 + 1014 + 1015)</b>                  | 1009 |               | 210261        | 234580           |
| 610                    | 1. Приходи од продаје производа и услуга матичним и зависним правним лицима на домаћем тржишту              | 1010 |               |               |                  |
| 611                    | 2. Приходи од продаје производа и услуга матичним и зависним правним лицима на иностраном тржишту           | 1011 |               |               |                  |
| 612                    | 3. Приходи од продаје производа и услуга осталим повезаним правним лицима на домаћем тржишту                | 1012 |               |               |                  |
| 613                    | 4. Приходи од продаје производа и услуга осталим повезаним правним лицима на иностраном тржишту             | 1013 |               |               |                  |
| 614                    | 5. Приходи од продаје производа и услуга на домаћем тржишту   | 1014 | 28            | 210261        | 234580           |
| 615                    | 6. Приходи од продаје готових производа и услуга на иностраном тржишту                                      | 1015 |               |               |                  |
| 64                     | <b>III. ПРИХОДИ ОД ПРЕМИЈА, СУБВЕНЦИЈА, ДОТАЦИЈА, ДОНАЦИЈА И СЛ.</b>  | 1016 |               |               |                  |
| 65                     | <b>IV. ДРУГИ ПОСЛОВНИ ПРИХОДИ</b>   | 1017 | 28            | 818           | 781              |
|                        | <b>РАСХОДИ ИЗ РЕДОВНОГ ПОСЛОВАЊА</b>  |      |               |               |                  |
| 50 до 55, 62 и 63      | <b>Б. ПОСЛОВНИ РАСХОДИ (1019 - 1020 - 1021 + 1022 + 1023 + 1024 + 1025 + 1026 + 1027 + 1028 + 1029) ≥ 0</b> | 1018 |               | 233889        | 243226           |



| Група рачуна, рачун     | ПОЗИЦИЈА  | АОП  | Напомена број | Износ         |                  |
|-------------------------|---|------|---------------|---------------|------------------|
|                         |   |      |               | Текућа година | Претходна година |
| 1                       | 2   | 3    | 4             | 5             | 6                |
| 50                      | I. НАБАВНА ВРЕДНОСТ ПРОДАТЕ РОБЕ  | 1019 |               |               |                  |
| 62                      | II. ПРИХОДИ ОД АКТИВИРАЊА УЧИНАКА И РОБЕ  | 1020 |               | 796           | 1151             |
| 630                     | III. ПОВЕЋАЊЕ ВРЕДНОСТИ ЗАЛИХА НЕДОВРШЕНИХ И ГОТОВИХ ПРОИЗВОДА И НЕДОВРШЕНИХ УСЛУГА                                   | 1021 |               |               |                  |
| 631                     | IV. СМАЊЕЊЕ ВРЕДНОСТИ ЗАЛИХА НЕДОВРШЕНИХ И ГОТОВИХ ПРОИЗВОДА И НЕДОВРШЕНИХ УСЛУГА                                     | 1022 |               |               |                  |
| 51 осим 513             | V. ТРОШКОВИ МАТЕРИЈАЛА  | 1023 | 29            | 5694          | 3228             |
| 513                     | VI. ТРОШКОВИ ГОРИВА И ЕНЕРГИЈЕ  | 1024 |               | 194858        | 215349           |
| 52                      | VII. ТРОШКОВИ ЗАРАДА, НАКНАДА ЗАРАДА И ОСТАЛИ ЛИЧНИ РАСХОДИ   | 1025 | 30            | 19780         | 18288            |
| 53                      | VIII. ТРОШКОВИ ПРОИЗВОДНИХ УСЛУГА   | 1026 | 31            | 8884          | 1993             |
| 540                     | IX. ТРОШКОВИ АМОРТИЗАЦИЈЕ   | 1027 | 32            | 2115          | 2015             |
| 541 до 549              | X. ТРОШКОВИ ДУГОРОЧНИХ РЕЗЕРВИСАЊА  | 1028 |               |               |                  |
| 55                      | XI. НЕМАТЕРИЈАЛНИ ТРОШКОВИ  | 1029 | 34            | 3354          | 3504             |
|                         | <b>В. ПОСЛОВНИ ДОБИТАК (1001 - 1018) ≥ 0</b>  | 1030 |               |               |                  |
|                         | <b>Г. ПОСЛОВНИ ГУБИТАК (1018 - 1001) ≥ 0</b>  | 1031 |               | 22810         | 7865             |
| 66                      | <b>Д. ФИНАНСИЈСКИ ПРИХОДИ (1033 + 1038 + 1039)</b>  | 1032 |               | 860           | 933              |
| 66, осим 662, 663 и 664 | I. ФИНАНСИЈСКИ ПРИХОДИ ОД ПОВЕЗАНИХ ЛИЦА И ОСТАЛИ ФИНАНСИЈСКИ ПРИХОДИ (1034 + 1035 + 1036 + 1037)                     | 1033 |               |               | 85               |
| 660                     | 1. Финансијски приходи од матичних и зависних правних лица  | 1034 |               |               |                  |
| 661                     | 2. Финансијски приходи од осталих повезаних правних лица  | 1035 |               |               |                  |
| 665                     | 3. Приходи од учешћа у добитку придружених правних лица и заједничких подухвата                                       | 1036 |               |               |                  |
| 669                     | 4. Остали финансијски приходи   | 1037 |               |               | 85               |
| 662                     | II. ПРИХОДИ ОД КАМАТА (ОД ТРЕЋИХ ЛИЦА)  | 1038 | 35            | 860           | 848              |
| 663 и 664               | III. ПОЗИТИВНЕ КУРСНЕ РАЗЛИКЕ И ПОЗИТИВНИ ЕФЕКТИ ВАЛУТНЕ КЛАУЗУЛЕ (ПРЕМА ТРЕЋИМ ЛИЦИМА)                               | 1039 |               |               |                  |
| 56                      | <b>Ђ. ФИНАНСИЈСКИ РАСХОДИ (1041 + 1046 + 1047)</b>  | 1040 |               | 13            | 104              |
| 56, осим 562, 563 и 564 | I. ФИНАНСИЈСКИ РАСХОДИ ИЗ ОДНОСА СА ПОВЕЗАНИМ ПРАВНИМ ЛИЦИМА И ОСТАЛИ ФИНАНСИЈСКИ РАСХОДИ (1042 + 1043 + 1044 + 1045) | 1041 |               |               |                  |
| 560                     | 1. Финансијски расходи из односа са матичним и зависним правним лицима  | 1042 |               |               |                  |
| 561                     | 2. Финансијски расходи из односа са осталим повезаним правним лицима  | 1043 |               |               |                  |
| 565                     | 3. Расходи од учешћа у губитку придружених правних лица и заједничких подухвата                                       | 1044 |               |               |                  |



| Група рачуна, рачун     | ПОЗИЦИЈА  | АОП  | Напомена број | Износ         |                  |
|-------------------------|---|------|---------------|---------------|------------------|
|                         |   |      |               | Текућа година | Претходна година |
| 1                       | 2   | 3    | 4             | 5             | 6                |
| 566 и 569               | 4. Остали финансијски расходи   | 1045 |               |               |                  |
| 562                     | II. РАСХОДИ КАМАТА (ПРЕМА ТРЕЋИМ ЛИЦИМА)  | 1046 | 36            | 13            | 104              |
| 563 и 564               | III. НЕГАТИВНЕ КУРСНЕ РАЗЛИКЕ И НЕГАТИВНИ ЕФЕКТИ ВАЛУТНЕ КЛАУЗУЛЕ (ПРЕМА ТРЕЋИМ ЛИЦИМА)                                     | 1047 |               |               |                  |
|                         | Е. ДОБИТАК ИЗ ФИНАНСИРАЊА (1032 - 1040)   | 1048 |               | 847           | 829              |
|                         | Ж. ГУБИТАК ИЗ ФИНАНСИРАЊА (1040 - 1032)   | 1049 |               |               |                  |
| 683 и 685               | 3. ПРИХОДИ ОД УСКЛАЂИВАЊА ВРЕДНОСТИ ОСТАЛЕ ИМОВИНЕ КОЈА СЕ ИСКАЗУЈЕ ПО ФЕР ВРЕДНОСТИ КРОЗ БИЛАНС УСПЕХА                     | 1050 | 37            | 250           | 14               |
| 583 и 585               | И. РАСХОДИ ОД УСКЛАЂИВАЊА ВРЕДНОСТИ ОСТАЛЕ ИМОВИНЕ КОЈА СЕ ИСКАЗУЈЕ ПО ФЕР ВРЕДНОСТИ КРОЗ БИЛАНС УСПЕХА                     | 1051 | 38            | 2189          | 6134             |
| 67 и 68, осим 683 и 685 | Ј. ОСТАЛИ ПРИХОДИ   | 1052 | 39            | 1251          | 1101             |
| 57 и 58, осим 583 и 585 | К. ОСТАЛИ РАСХОДИ   | 1053 | 40            | 1776          | 2001             |
|                         | Л. ДОБИТАК ИЗ РЕДОВНОГ ПОСЛОВАЊА ПРЕ ОПОРЕЗИВАЊА (1030 - 1031 + 1048 - 1049 + 1050 - 1051 + 1052 - 1053)                    | 1054 |               |               |                  |
|                         | Љ. ГУБИТАК ИЗ РЕДОВНОГ ПОСЛОВАЊА ПРЕ ОПОРЕЗИВАЊА (1031 - 1030 + 1049 - 1048 + 1051 - 1050 + 1053 - 1052)                    | 1055 |               | 24427         | 14056            |
| 69-59                   | М. НЕТО ДОБИТАК ПОСЛОВАЊА КОЈЕ СЕ ОБУСТАВЉА, ЕФЕКТИ ПРОМЕНЕ РАЧУНОВОДСТВЕНЕ ПОЛИТИКЕ И ИСПРАВКА ГРЕШАКА ИЗ РАНИЈИХ ПЕРИОДА  | 1056 |               |               |                  |
| 59-69                   | Н. НЕТО ГУБИТАК ПОСЛОВАЊА КОЈЕ СЕ ОБУСТАВЉА, РАСХОДИ ПРОМЕНЕ РАЧУНОВОДСТВЕНЕ ПОЛИТИКЕ И ИСПРАВКА ГРЕШАКА ИЗ РАНИЈИХ ПЕРИОДА | 1057 |               |               |                  |
|                         | Њ. ДОБИТАК ПРЕ ОПОРЕЗИВАЊА (1054 - 1055 + 1056 - 1057)  | 1058 |               |               |                  |
|                         | О. ГУБИТАК ПРЕ ОПОРЕЗИВАЊА (1055 - 1054 + 1057 - 1056)  | 1059 |               | 24427         | 14056            |
|                         | П. ПОРЕЗ НА ДОБИТАК   |      |               |               |                  |
| 721                     | I. ПОРЕСКИ РАСХОД ПЕРИОДА   | 1060 |               |               |                  |
| део 722                 | II. ОДЛОЖЕНИ ПОРЕСКИ РАСХОДИ ПЕРИОДА  | 1061 |               |               | 107              |
| део 722                 | III. ОДЛОЖЕНИ ПОРЕСКИ ПРИХОДИ ПЕРИОДА   | 1062 |               | 84            |                  |
| 723                     | Р. ИСПЛАЋЕНА ЛИЧНА ПРИМАЊА ПОСЛОДАВЦА   | 1063 |               |               |                  |
|                         | С. НЕТО ДОБИТАК (1058 - 1059 - 1060 - 1061 + 1062 - 1063)   | 1064 |               |               |                  |
|                         | Т. НЕТО ГУБИТАК (1059 - 1058 + 1060 + 1061 - 1062 + 1063)   | 1065 |               | 24343         | 14163            |
|                         | I. НЕТО ДОБИТАК КОЈИ ПРИПАДА МАЊИНСКИМ УЛАГАЧИМА  | 1066 |               |               |                  |
|                         | II. НЕТО ДОБИТАК КОЈИ ПРИПАДА ВЕЋИНСКОМ ВЛАСНИКУ  | 1067 |               |               |                  |
|                         | III. НЕТО ГУБИТАК КОЈИ ПРИПАДА МАЊИНСКИМ УЛАГАЧИМА  | 1068 |               |               |                  |
|                         | IV. НЕТО ГУБИТАК КОЈИ ПРИПАДА ВЕЋИНСКОМ ВЛАСНИКУ  | 1069 |               |               |                  |



| Група рачуна, рачун | ПОЗИЦИЈА                                 | АОП  | Напомена број | Износ         |                  |
|---------------------|--|------|---------------|---------------|------------------|
|                     |  |      |               | Текућа година | Претходна година |
| 1                   | 2  | 3    | 4             | 5             | 6                |
|                     | V. ЗАРАДА ПО АКЦИЈИ                      |      |               |               |                  |
|                     | 1. Основна зарада по акцији              | 1070 |               |               |                  |
|                     | 2. Умањена (разводњена) зарада по акцији | 1071 |               |               |                  |

Укупни приходи:

Укупни расходи:

У Сенти

Дана 28.02.2017. године



Законски заступник

*[Handwritten signature]*

Образац прописан Правилником о садржини и форми образаца финансијских извештаја за привредна друштва, задруге и предузетнике ("Службени гласник РС", бр. 95/2014 и 144/2014)



# Попуњава правно лице - предузетник

Матични број 08025886

Шифра делатности 3522

ПИБ 101099930

Назив JAVNO PREDUZEĆE ELGAS SENTA

Седиште Сента, Миксат Калмана 37

## ИЗВЕШТАЈ О ОСТАЛОМ РЕЗУЛТАТУ

за период од 01.01.2016. до 31.12.2016. године

- у хиљадама динара -

| Група рачуна, рачун | ПОЗИЦИЈА  | АОП  | Напомена број | Износ         |                  |
|---------------------|---|------|---------------|---------------|------------------|
|                     |   |      |               | Текућа година | Претходна година |
| 1                   | 2   | 3    | 4             | 5             | 6                |
|                     | <b>A. НЕТО РЕЗУЛТАТ ИЗ ПОСЛОВАЊА</b>  |      |               |               |                  |
|                     | I. НЕТО ДОБИТАК (АОП 1064)  | 2001 |               |               |                  |
|                     | II. НЕТО ГУБИТАК (АОП 1065)   | 2002 |               | 24343         | 14163            |
|                     | <b>Б. ОСТАЛИ СВЕОБУХВАТНИ ДОБИТАК ИЛИ ГУБИТАК</b>   |      |               |               |                  |
|                     | <b>а) Ставке које неће бити рекласификоване у Билансу успеха у будућим периодима</b>                  |      |               |               |                  |
| 330                 | 1. Промене ревалоризације нематеријалне имовине, некретнина, постројења и опреме                      |      |               |               |                  |
|                     | а) повећање ревалоризационих резерви  | 2003 |               |               |                  |
|                     | б) смањење ревалоризационих резерви   | 2004 |               |               |                  |
| 331                 | 2. Актуарски добици или губици по основу планова дефинисаних примања                                  |      |               |               |                  |
|                     | а) добици   | 2005 |               |               |                  |
|                     | б) губици   | 2006 |               |               |                  |
| 332                 | 3. Добици или губици по основу улагања у власничке инструменте капитала                               |      |               |               |                  |
|                     | а) добици   | 2007 |               |               |                  |
|                     | б) губици   | 2008 |               |               |                  |
| 333                 | 4. Добици или губици по основу удела у осталом свеобухватном добитку или губитку придружених друштава |      |               |               |                  |
|                     | а) добици   | 2009 |               |               |                  |
|                     | б) губици   | 2010 |               |               |                  |
|                     | <b>б) Ставке које накнадно могу бити рекласификоване у Билансу успеха у будућим периодима</b>         |      |               |               |                  |
| 334                 | 1. Добици или губици по основу прерачуна финансијских извештаја иностраног пословања                  |      |               |               |                  |
|                     | а) добици   | 2011 |               |               |                  |
|                     | б) губици   | 2012 |               |               |                  |



| Група рачуна, рачун | ПОЗИЦИЈА  | АОП  | Напомена број | Износ         |                  |
|---------------------|---|------|---------------|---------------|------------------|
|                     |   |      |               | Текућа година | Претходна година |
| 1                   | 2   | 3    | 4             | 5             | 6                |
| 335                 | 2. Добици или губици од инструмената заштите нето улагања у инострано пословање   |      |               |               |                  |
|                     | а) добаци   | 2013 |               |               |                  |
|                     | б) губици   | 2014 |               |               |                  |
| 336                 | 3. Добици или губици по основу инструмената заштите ризика (хедџинга) новчаног тока   |      |               |               |                  |
|                     | а) добаци   | 2015 |               |               |                  |
|                     | б) губици   | 2016 |               |               |                  |
| 337                 | 4. Добици или губици по основу хартија од вредности расположивих за продају   |      |               |               |                  |
|                     | а) добаци   | 2017 |               |               |                  |
|                     | б) губици   | 2018 |               |               |                  |
|                     | I. ОСТАЛИ БРУТО СВЕОБУХВАТНИ ДОБИТАК (2003 + 2005 + 2007 + 2009 + 2011 + 2013 + 2015 + 2017) - (2004 + 2006 + 2008 + 2010 + 2012 + 2014 + 2016 + 2018) ≥ 0  | 2019 |               |               |                  |
|                     | II. ОСТАЛИ БРУТО СВЕОБУХВАТНИ ГУБИТАК (2004 + 2006 + 2008 + 2010 + 2012 + 2014 + 2016 + 2018) - (2003 + 2005 + 2007 + 2009 + 2011 + 2013 + 2015 + 2017) ≥ 0 | 2020 |               |               |                  |
|                     | III. ПОРЕЗ НА ОСТАЛИ СВЕОБУХВАТНИ ДОБИТАК ИЛИ ГУБИТАК ПЕРИОДА   | 2021 |               |               |                  |
|                     | IV. НЕТО ОСТАЛИ СВЕОБУХВАТНИ ДОБИТАК (2019 - 2020 - 2021) ≥ 0   | 2022 |               |               |                  |
|                     | V. НЕТО ОСТАЛИ СВЕОБУХВАТНИ ГУБИТАК (2020 - 2019 + 2021) ≥ 0  | 2023 |               |               |                  |
|                     | <b>В. УКУПАН НЕТО СВЕОБУХВАТНИ РЕЗУЛТАТ ПЕРИОДА</b>   |      |               |               |                  |
|                     | I. УКУПАН НЕТО СВЕОБУХВАТНИ ДОБИТАК (2001 - 2002 + 2022 - 2023) ≥ 0   | 2024 |               |               |                  |
|                     | II. УКУПАН НЕТО СВЕОБУХВАТНИ ГУБИТАК (2002 - 2001 + 2023 - 2022) ≥ 0  | 2025 |               | 24343         | 14163            |
|                     | <b>Г. УКУПАН НЕТО СВЕОБУХВАТНИ ДОБИТАК ИЛИ ГУБИТАК (2027 + 2028) = АОП 2024 ≥ 0 или АОП 2025 &gt; 0</b>   | 2026 |               | 0             | 0                |
|                     | 1. Приписан већинским власницима капитала   | 2027 |               |               |                  |
|                     | 2. Приписан власницима који немају контролу   | 2028 |               |               |                  |

у Senti  
 дана 7. 6. 2019 године



Законски заступник

*[Handwritten signature]*



**Попуњава правно лице - предузетник**

|              |                       |   |   |   |   |   |   |   |                  |   |   |   |   |     |   |   |   |   |   |   |   |   |
|--------------|-----------------------|---|---|---|---|---|---|---|------------------|---|---|---|---|-----|---|---|---|---|---|---|---|---|
| Матични број | 0                     | 8 | 0 | 2 | 5 | 8 | 8 | 6 | Шифра делатности | 3 | 5 | 2 | 2 | ПИБ | 1 | 0 | 1 | 0 | 9 | 9 | 9 | 9 |
| Назив        | Јавно предузеће Елгас |   |   |   |   |   |   |   |                  |   |   |   |   |     |   |   |   |   |   |   |   |   |
| Седиште      | Сента                 |   |   |   |   |   |   |   |                  |   |   |   |   |     |   |   |   |   |   |   |   |   |

**ИЗВЕШТАЈ О ТОКОВИМА ГОТОВИНЕ**  
за период од 01.01.2016. до 31.12.2016. године

- у хиљадама динара -

| Позиција  | АОП  | Износ         |                  |
|---|------|---------------|------------------|
|   |      | Текућа година | Претходна година |
| 1   | 2    | 3             | 4                |
| <b>А. ТОКОВИ ГОТОВИНЕ ИЗ ПОСЛОВНИХ АКТИВНОСТИ</b>                                       | 3001 | 228657        | 267928           |
| I. Приливи готовине из пословних активности (1 до 3)                                    |      |               |                  |
| 1. Продаја и примљени аванси  | 3002 | 225818        | 265112           |
| 2. Примљене камате из пословних активности  | 3003 | 860           | 848              |
| 3. Остали приливи из редовног пословања   | 3004 | 1979          | 1968             |
| II. Одливи готовине из пословних активности (1 до 5)                                    | 3005 | 230209        | 264053           |
| 1. Исплате добављачима и дати аванси  | 3006 | 202473        | 240747           |
| 2. Зараде, накнаде зарада и остали лични расходи  | 3007 | 20247         | 18571            |
| 3. Плаћене камате   | 3008 | 13            | 104              |
| 4. Порез на добитак   | 3009 |               |                  |
| 5. Одливи по основу осталих јавних прихода  | 3010 | 7476          | 4631             |
| III. Нето прилив готовине из пословних активности (I-II)                                | 3011 |               | 3875             |
| IV. Нето одлив готовине из пословних активности (II-I)                                  | 3012 | 1552          |                  |
| <b>Б. ТОКОВИ ГОТОВИНЕ ИЗ АКТИВНОСТИ ИНВЕСТИРАЊА</b>                                     | 3013 | 90            | 9                |
| I. Приливи готовине из активности инвестирања (1 до 5)                                  |      |               |                  |
| 1. Продаја акција и удела (нето приливи)  | 3014 |               |                  |
| 2. Продаја нематеријалне имовине, некретнина, постројења, опреме и биолошких средстава  | 3015 | 90            |                  |
| 3. Остали финансијски пласмани (нето приливи)   | 3016 |               | 9                |
| 4. Примљене камате из активности инвестирања  | 3017 |               |                  |
| 5. Примљене дивиденде   | 3018 |               |                  |
| II. Одливи готовине из активности инвестирања (1 до 3)                                  | 3019 | 781           | 517              |
| 1. Куповина акција и удела (нето одливи)  | 3020 |               |                  |
| 2. Куповина нематеријалне имовине, некретнина, постројења, опреме и биолошких средстава | 3021 | 781           | 517              |
| 3. Остали финансијски пласмани (нето одливи)  | 3022 |               |                  |
| III. Нето прилив готовине из активности инвестирања (I-II)                              | 3023 |               |                  |
| IV. Нето одлив готовине из активности инвестирања (II-I)                                | 3024 | 691           | 508              |
| <b>В. ТОКОВИ ГОТОВИНЕ ИЗ АКТИВНОСТИ ФИНАНСИРАЊА</b>                                     | 3025 |               |                  |
| I. Приливи готовине из активности финансирања (1 до 5)                                  |      |               |                  |
| 1. Увећање основног капитала  | 3026 |               |                  |
| 2. Дугорочни кредити (нето приливи)   | 3027 |               |                  |
|   |      |               |                  |
|   |      |               |                  |
| Позиција  | АОП  | Износ         |                  |
| 1   | 2    | 3             | 4                |
| 3. Краткорочни кредити (нето приливи)   | 3028 |               |                  |



|  |      |        |        |
|--|------|--------|--------|
| 4. Остале дугорочне обавезе  | 3029 |        |        |
| 5. Остале краткорочне обавезе  | 3030 |        |        |
| II. Одливи готовине из активности финансирања (1 до 6)                         | 3031 |        |        |
| 1. Откуп сопствених акција и удела   | 3032 |        |        |
| 2. Дугорочни кредити (одливи)  | 3033 |        |        |
| 3. Краткорочни кредити (одливи)  | 3034 |        |        |
| 4. Остале обавезе (одливи)   | 3035 |        |        |
| 5. Финансијски лизинг  | 3036 |        |        |
| 6. Исплаћене дивиденде   | 3037 |        |        |
| III. Нето прилив готовине из активности финансирања (I-II)                     | 3038 |        |        |
| IV. Нето одлив готовине из активности финансирања (II-I)                       | 3039 |        |        |
| Г. СВЕГА ПРИЛИВ ГОТОВИНЕ (3001 + 3013 + 3025)                                  | 3040 | 228747 | 267937 |
| Д. СВЕГА ОДЛИВ ГОТОВИНЕ (3005 + 3019 + 3031)                                   | 3041 | 230990 | 264570 |
| Ђ. НЕТО ПРИЛИВ ГОТОВИНЕ (3040 - 3041)  | 3042 |        | 3367   |
| Е. НЕТО ОДЛИВ ГОТОВИНЕ (3041 - 3040)   | 3043 | 2243   |        |
| Ж. ГОТОВИНА НА ПОЧЕТКУ ОБРАЧУНСКОГ ПЕРИОДА                                     | 3044 | 5802   | 2      |
| З. ПОЗИТИВНЕ КУРСНЕ РАЗЛИКЕ ПО ОСНОВУ ПРЕРАЧУНА ГОТОВИНЕ                       | 3045 |        |        |
| И. НЕГАТИВНЕ КУРСНЕ РАЗЛИКЕ ПО ОСНОВУ ПРЕРАЧУНА ГОТОВИНЕ                       | 3046 |        |        |
| Ј. ГОТОВИНА НА КРАЈУ ОБРАЧУНСКОГ ПЕРИОДА<br>(3042 - 3043 + 3044 + 3045 - 3046) | 3047 | 3559   | 5802   |

У Сенти

Дана 14.03.2017. године



Законски заступник

*[Handwritten signature]*

Образац прописан Правилником о садржини и форми образаца финансијских извештаја за привредна друштва, задруге и предузетнике ("Службени гласник РС", бр. 95/2014 и 144/2014)



# Попуњава правно лице - предузетник

Матични број 08025886

Шифра делатности 3522

ПИБ 101099930

Назив ЈАВНО ПРЕДУЗЕЋЕ ELGAS SENTA

Седиште Сента, Миксат Калмана 37

## ИЗВЕШТАЈ О ПРОМЕНАМА НА КАПИТАЛУ

за период од 01.01.2016. до 31.12.2016. године

- у хиљадама динара -

| Редни број | ОПИС   | Компоненте капитала |                 |      |                              |      |         |  |
|------------|--|---------------------|-----------------|------|------------------------------|------|---------|--|
|            |  | 30                  |                 | 31   |                              | 32   |         |  |
|            |  | АОП                 | Основни капитал | АОП  | Уписани а неуплаћени капитал | АОП  | Резерве |  |
| 1          | 2  |                     | 3               |      | 4                            |      | 5       |  |
| 1          | Почетно стање претходне године на дан 01.01. ____                          |                     |                 |      |                              |      |         |  |
|            | а) дуговни салдо рачуна  | 4001                |                 | 4019 |                              | 4037 |         |  |
|            | б) потражни салдо рачуна   | 4002                | 22501           | 4020 |                              | 4038 | 13326   |  |
| 2          | Исправка материјално значајних грешака и промена рачуноводствених политика |                     |                 |      |                              |      |         |  |
|            | а) исправке на дуговној страни рачуна                                      | 4003                |                 | 4021 |                              | 4039 |         |  |
|            | б) Исправке на потражној страни рачуна                                     | 4004                |                 | 4022 |                              | 4040 |         |  |
| 3          | Кориговано почетно стање претходне године на дан 01.01. ____               |                     |                 |      |                              |      |         |  |
|            | а) кориговани дуговни салдо рачуна (1а + 2а - 2б) ≥ 0                      | 4005                |                 | 4023 |                              | 4041 |         |  |
|            | б) кориговани потражни салдо рачуна (1б - 2а + 2б) ≥ 0                     | 4006                | 22501           | 4024 |                              | 4042 | 13326   |  |
| 4          | Промене у претходној ____ години   |                     |                 |      |                              |      |         |  |
|            | а) промет на дуговној страни рачуна  | 4007                |                 | 4025 |                              | 4043 |         |  |
|            | б) промет на потражној страни рачуна                                       | 4008                |                 | 4026 |                              | 4044 |         |  |
| 5          | Стање на крају претходне године 31.12. ____                                |                     |                 |      |                              |      |         |  |
|            | а) дуговни салдо рачуна (3а + 4а - 4б) ≥ 0                                 | 4009                |                 | 4027 |                              | 4045 |         |  |
|            | б) потражни салдо рачуна (3б - 4а + 4б) ≥ 0                                | 4010                | 22501           | 4028 |                              | 4046 | 13326   |  |
| 6          | Исправка материјално значајних грешака и промена рачуноводствених политика |                     |                 |      |                              |      |         |  |
|            | а) исправке на дуговној страни рачуна                                      | 4011                |                 | 4029 |                              | 4047 |         |  |
|            | б) исправке на потражној страни рачуна                                     | 4012                |                 | 4030 |                              | 4048 |         |  |
| 7          | Кориговано почетно стање текуће година на дан 01.01. ____                  |                     |                 |      |                              |      |         |  |
|            | а) кориговани дуговни салдо рачуна (5а + 6а - 6б) ≥ 0                      | 4013                |                 | 4031 |                              | 4049 |         |  |
|            | б) кориговани потражни салдо рачуна (5б - 6а + 6б) ≥ 0                     | 4014                | 22501           | 4032 |                              | 4050 | 13326   |  |







| Редни<br>Број | ОПИС  | Компоненте капитала |         |      |                            |      |                       |
|---------------|---|---------------------|---------|------|----------------------------|------|-----------------------|
|               |   | АОП                 | 35      | АОП  | 047 и 237                  | АОП  | 34                    |
|               |   |                     | Губитак |      | Откупљене сопствене акције |      | Нераспоређени добитак |
| 1             | 2   |                     | 6       |      | 7                          |      | 8                     |
| 1             | <b>Почетно стање претходне године на дан 01.01. ____</b>                          |                     |         |      |                            |      |                       |
|               | а) дуговни салдо рачуна   | 4055                | 15415   | 4073 |                            | 4091 |                       |
|               | б) потражни салдо рачуна  | 4056                |         | 4074 |                            | 4092 | 8032                  |
| 2             | <b>Исправка материјално значајних грешака и промена рачуноводствених политика</b> |                     |         |      |                            |      |                       |
|               | а) исправке на дуговној страни рачуна   | 4057                |         | 4075 |                            | 4093 |                       |
|               | б) исправке на потражној страни рачуна  | 4058                |         | 4076 |                            | 4094 |                       |
| 3             | <b>Кориговано почетно стање претходне године на дан 01.01. ____</b>               |                     |         |      |                            |      |                       |
|               | а) кориговани дуговни салдо рачуна (1а + 2а - 2б) ≥ 0                             | 4059                | 15415   | 4077 |                            | 4095 |                       |
|               | б) кориговани потражни салдо рачуна (1б - 2а + 2б) ≥ 0                            | 4060                |         | 4078 |                            | 4096 | 8032                  |
| 4             | <b>Промене у претходној ____ години</b>   |                     |         |      |                            |      |                       |
|               | а) промет на дуговној страни рачуна   | 4061                | 14163   | 4079 |                            | 4097 |                       |
|               | б) промет на потражној страни рачуна  | 4062                |         | 4080 |                            | 4098 |                       |
| 5             | <b>Стање на крају претходне године 31.12. ____</b>                                |                     |         |      |                            |      |                       |
|               | а) дуговни салдо рачуна (3а + 4а - 4б) ≥ 0  | 4063                | 29578   | 4081 |                            | 4099 |                       |
|               | б) потражни салдо рачуна (3б - 4а + 4б) ≥ 0                                       | 4064                |         | 4082 |                            | 4100 | 8032                  |
| 6             | <b>Исправка материјално значајних грешака и промена рачуноводствених политика</b> |                     |         |      |                            |      |                       |
|               | а) исправке на дуговној страни рачуна   | 4065                |         | 4083 |                            | 4101 |                       |
|               | б) исправке на потражној страни рачуна  | 4066                |         | 4084 |                            | 4102 |                       |
| 7             | <b>Кориговано почетно стање текуће године на дан 01.01. ____</b>                  |                     |         |      |                            |      |                       |
|               | а) кориговани дуговни салдо рачуна (5а + 6а - 6б) ≥ 0                             | 4067                | 29578   | 4085 |                            | 4103 |                       |
|               | б) кориговани потражни салдо рачуна (5б - 6а + 6б) ≥ 0                            | 4068                |         | 4086 |                            | 4104 | 8032                  |





| Редни број | ОПИС  | Компоненте осталог резултата |                             |  |      |     |
|------------|---|------------------------------|-----------------------------|--|------|-----|
|            |   | 330                          |                             | 331  |      | 332 |
|            |   | АОП                          | АОП                         | АОП  | АОП  |     |
|            |   | Ревалоризационе резерве      | Актуарски добици или губици | Добици или губици по основу улагања у власничке инструменте капитала |      |     |
| 1          | 2   |                              | 9                           | 10   | 11   |     |
|            | <b>Почетно стање претходне године на дан 01.01. ____</b>                          |                              |                             |  |      |     |
| 1          | а) дуговни салдо рачуна   | 4109                         |                             | 4127   | 4145 |     |
|            | б) потражни салдо рачуна  | 4110                         |                             | 4128   | 4146 |     |
|            | <b>Исправка материјално значајних грешака и промена рачуноводствених политика</b> |                              |                             |  |      |     |
| 2          | а) исправке на дуговној страни рачуна   | 4111                         |                             | 4129   | 4147 |     |
|            | б) исправке на потражној страни рачуна  | 4112                         |                             | 4130   | 4148 |     |
|            | <b>Кориговано почетно стање претходне године на дан 01.01. ____</b>               |                              |                             |  |      |     |
| 3          | а) кориговани дуговни салдо рачуна $(1a + 2a - 26) \geq 0$                        | 4113                         |                             | 4131   | 4149 |     |
|            | б) кориговани потражни салдо рачуна $(16 - 2a + 26) \geq 0$                       | 4114                         |                             | 4132   | 4150 |     |
|            | <b>Промене у претходној ____ години</b>   |                              |                             |  |      |     |
| 4          | а) промет на дуговној страни рачуна   | 4115                         |                             | 4133   | 4151 |     |
|            | б) промет на потражној страни рачуна  | 4116                         |                             | 4134   | 4152 |     |
|            | <b>Стање на крају претходне године 31.12. ____</b>                                |                              |                             |  |      |     |
| 5          | а) дуговни салдо рачуна $(3a + 4a - 46) \geq 0$                                   | 4117                         |                             | 4135   | 4153 |     |
|            | б) потражни салдо рачуна $(36 - 4a + 46) \geq 0$                                  | 4118                         |                             | 4136   | 4154 |     |
|            | <b>Исправка материјално значајних грешака и промена рачуноводствених политика</b> |                              |                             |  |      |     |
| 6          | а) исправке на дуговној страни рачуна   | 4119                         |                             | 4137   | 4155 |     |
|            | б) исправке на потражној страни рачуна  | 4120                         |                             | 4138   | 4156 |     |
|            | <b>Кориговано почетно стање текуће године на дан 01.01. ____</b>                  |                              |                             |  |      |     |
| 7          | а) кориговани дуговни салдо рачуна $(5a + 6a - 66) \geq 0$                        | 4121                         |                             | 4139   | 4157 |     |
|            | б) кориговани потражни салдо рачуна $(56 - 6a + 66) \geq 0$                       | 4122                         |                             | 4140   | 4158 |     |

| Редни број | ОПИС   | Компоненте осталог резултата |     |                             |     |  |    |
|------------|--|------------------------------|-----|-----------------------------|-----|--|----|
|            |  | 330                          |     | 331                         |     | 332  |    |
|            |  | АОП                          | АОП | АОП                         | АОП |  |    |
| 1          | 2  | Ревалоризационе резерве      | 9   | Актуарски добици или губици | 10  | Добици или губици по основу улагања у власничке инструменте капитала | 11 |
| 8          | <b>Промене у текућој _____ години</b>            |                              |     |                             |     |  |    |
|            | а) промет на дуговој страни рачуна               | 4123                         |     | 4141                        |     | 4159   |    |
|            | б) промет на потражној страни рачуна             | 4124                         |     | 4142                        |     | 4160   |    |
| 9          | <b>Стање на крају текуће године 31.12. _____</b> |                              |     |                             |     |  |    |
|            | а) дугови салдо рачуна (7а + 8а - 8б) ≥ 0        | 4125                         |     | 4143                        |     | 4161   |    |
|            | б) потражни салдо рачуна (7б - 8а + 8б) ≥ 0      | 4126                         |     | 4144                        |     | 4162   |    |



| Редни број | ОПИС   | Компоненте осталог резултата |  |      |   |      |     |
|------------|--|------------------------------|--|------|---|------|-----|
|            |  | АОП                          | 333  |      | 334 и 335   |      | 336 |
|            |  |                              | Добици или губици по основу удела у осталом добитку или губитку придружених друштава | АОП  | Добици или губици по основу иностраног пословања и прерачуна финансијских извештаја | АОП  |     |
| 1          | 2  |                              | 12   |      | 13  |      | 14  |
| 1          | Почетно стање претходне године на дан 01.01. _____                         |                              |  |      |   |      |     |
|            | а) дуговни салдо рачуна  | 4163                         |  | 4181 |   | 4199 |     |
|            | б) потражни салдо рачуна   | 4164                         |  | 4182 |   | 4200 |     |
| 2          | Исправка материјално значајних грешака и промена рачуноводствених политика |                              |  |      |   |      |     |
|            | а) исправке на дуговној страни рачуна                                      | 4165                         |  | 4183 |   | 4201 |     |
|            | б) исправке на потражној страни рачуна                                     | 4166                         |  | 4184 |   | 4202 |     |
| 3          | Кориговано почетно стање претходне године на дан 01.01. _____              |                              |  |      |   |      |     |
|            | а) кориговани дуговни салдо рачуна $(1а + 2а - 2б) \geq 0$                 | 4167                         |  | 4185 |   | 4203 |     |
|            | б) кориговани потражни салдо рачуна $(1б - 2а + 2б) \geq 0$                | 4168                         |  | 4186 |   | 4204 |     |
| 4          | Промене у претходној години _____  |                              |  |      |   |      |     |
|            | а) промет на дуговној страни рачуна  | 4169                         |  | 4187 |   | 4205 |     |
|            | б) промет на потражној страни рачуна                                       | 4170                         |  | 4188 |   | 4206 |     |
| 5          | Стање на крају претходне године 31.12. _____                               |                              |  |      |   |      |     |
|            | а) дуговни салдо рачуна $(3а + 4а - 4б) \geq 0$                            | 4171                         |  | 4189 |   | 4207 |     |
|            | б) потражни салдо рачуна $(3б - 4а + 4б) \geq 0$                           | 4172                         |  | 4190 |   | 4208 |     |
| 6          | Исправка материјално значајних грешака и промена рачуноводствених политика |                              |  |      |   |      |     |
|            | а) исправке на дуговној страни рачуна                                      | 4173                         |  | 4191 |   | 4209 |     |
|            | б) исправке на потражној страни рачуна                                     | 4174                         |  | 4192 |   | 4210 |     |
| 7          | Кориговано почетно стање текуће године на дан 01.01. _____                 |                              |  |      |   |      |     |
|            | а) кориговани дуговни салдо рачуна $(5а + 6а - 6б) \geq 0$                 | 4175                         |  | 4193 |   | 4211 |     |
|            | б) кориговани потражни салдо рачуна $(5б - 6а + 6б) \geq 0$                | 4176                         |  | 4194 |   | 4212 |     |

| Редни број | ОПИС   | Компоненте осталог резултата |  |           |   |      |   |  |
|------------|--|------------------------------|--|-----------|---|------|---|--|
|            |  | 333                          |  | 334 и 335 |   | 336  |   |  |
|            |  | АОП                          | Добици или губици по основу удела у осталом добитку или губитку придружених друштава | АОП       | Добици или губици по основу иностраног пословања и прерачуна финансијских извештаја | АОП  | Добици или губици по основу хеџинга новчаног тока |  |
| 1          | 2  |                              | 12   |           | 13  |      | 14  |  |
|            | <b>Промене у текућој _____ години</b>            |                              |  |           |   |      |   |  |
| 8          | а) промет на дуговној страни рачуна              | 4177                         |  | 4195      |   | 4213 |   |  |
|            | б) промет на потражној страни рачуна             | 4178                         |  | 4196      |   | 4214 |   |  |
|            | <b>Стање на крају текуће године 31.12. _____</b> |                              |  |           |   |      |   |  |
| 9          | а) дуговни салдо рачуна<br>(7а + 8а - 8б) ≥ 0    | 4179                         |  | 4197      |   | 4215 |   |  |
|            | б) потражни салдо рачуна<br>(7б - 8а + 8б) ≥ 0   | 4180                         |  | 4198      |   | 4216 |   |  |



| Редни број  | ОПИС   | Компоненте осталог резултата |   | Укупан капитал [Σ(ред 16 кол 3 до кол 15) - Σ(ред 1а кол 3 до кол 15)] ≥ 0 | Губитак изнад капитала [Σ(ред 1а кол 3 до кол 15) - Σ(ред 16 кол 3 до кол 15)] ≥ 0 |      |
|---|--|------------------------------|---|--|--|------|
|   |  | АОП                          | 337   |  |  | АОП  |
|   |  |                              | Добици или губици по основу ХОВ расположивих за продају |  |  |      |
| 1   | 2  |                              | 15  | 16   | 17   |      |
| <b>Почетно стање претходне године на дан 01.01. _____</b>                         |  |                              |   |  |  |      |
| 1   | а) дуговни салдо рачуна                                | 4217                         |   | 4235   | 28444  | 4244 |
|   | б) потражни салдо рачуна                               | 4218                         |   |  |  |      |
| <b>Исправка материјално значајних грешака и промена рачуноводствених политика</b> |  |                              |   |  |  |      |
| 2   | а) исправке на дуговној страни рачуна                  | 4219                         |   | 4236   |  | 4245 |
|   | б) исправке на потражној страни рачуна                 | 4220                         |   |  |  |      |
| <b>Кориговано почетно стање претходне године на дан 01.01. _____</b>              |  |                              |   |  |  |      |
| 3   | а) кориговани дуговни салдо рачуна (1а + 2а - 2б) ≥ 0  | 4221                         |   | 4237   | 28444  | 4246 |
|   | б) кориговани потражни салдо рачуна (1б - 2а + 2б) ≥ 0 | 4222                         |   |  |  |      |
| <b>Промене у претходној _____ години</b>  |  |                              |   |  |  |      |
| 4   | а) промет на дуговној страни рачуна                    | 4223                         |   | 4238   | 14163  | 4247 |
|   | б) промет на потражној страни рачуна                   | 4224                         |   |  |  |      |
| <b>Стање на крају претходне године 31.12. _____</b>                               |  |                              |   |  |  |      |
| 5   | а) дуговни салдо рачуна (3а + 4а - 4б) ≥ 0             | 4225                         |   | 4239   | 14281  | 4248 |
|   | б) потражни салдо рачуна (3б - 4а + 4б) ≥ 0            | 4226                         |   |  |  |      |
| <b>Исправка материјално значајних грешака и промена рачуноводствених политика</b> |  |                              |   |  |  |      |
| 6   | а) исправке на дуговној страни рачуна                  | 4227                         |   | 4240   |  | 4249 |
|   | б) исправке на потражној страни рачуна                 | 4228                         |   |  |  |      |
| <b>Кориговано почетно стање текуће године на дан 01.01. _____</b>                 |  |                              |   |  |  |      |
| 7   | а) кориговани дуговни салдо рачуна (5а + 6а - 6б) ≥ 0  | 4229                         |   | 4241   | 14281  | 4250 |
|   | б) кориговани потражни салдо рачуна (5б - 6а + 6б) ≥ 0 | 4230                         |   |  |  |      |



| Редни број                                | ОПИС  | Компоненте осталог резултата |  | Укупан капитал [Σ(ред 16 кол 3 до кол 15) - Σ(ред 1а кол 3 до кол 15)] ≥ 0 | Губитак изнад капитала [Σ(ред 1а кол 3 до кол 15) - Σ(ред 16 кол 3 до кол 15)] ≥ 0 |
|---|---|------------------------------|--|--|--|
|   |   | АОП                          | 337<br>Добици или губици по основу ХОВ расположивих за продају |  |  |
| 1   | 2   |                              | 15   | 16   | 17   |
| Промене у текућој _____ години            |   |                              |  |  |  |
| 8   | а) промет на дуговој страни рачуна          | 4231                         |  | 4242   |  |
|   | б) промет на потражној страни рачуна        | 4232                         |  | 24343  | 4251   |
| Стање на крају текуће године 31.12. _____ |   |                              |  |  |  |
| 9   | а) дуговни салдо рачуна (7а + 8а - 86) ≥ 0  | 4233                         |  | 4243   |  |
|   | б) потражни салдо рачуна (7б - 8а + 86) ≥ 0 | 4234                         |  |  | 10062  |
| у <u>500/1</u>                            |   |                              |  |  |  |
| дана <u>7.6</u> 20 <u>17</u> године       |   |                              |  |  |  |
|   |   |                              |  | Законски заступник<br><i>[Signature]</i>                                   |  |



Образац прописан Правилником о садржини и форми образаца финансијских извештаја за привредна друштва, задруге и предузетнике ("Службени гласник РС", бр. 95/2014 и 144/2014)

# 6

**JP „ELGAS“ , SENTA  
NAPOMENE UZ FINANSIJSKE IZVEŠTAJE  
ZA 2016. GODINU**

## NAPOMENA UZ FINANSIJSKE IZVEŠTAJE U SKLADU SA MEĐUNARODNIM STANDARDOM FINANSIJSKOG IZVEŠTAVANJA ZA MALA I SREDNJA PRAVNA LICA (MSFI ZA MSP)

### 1. OPŠTE INFORMACIJE O DRUŠTVU

Društvo J.P. „Elgas“ iz Sente (dalje: **Društvo**) je osnovano 30.12.1992. godine na osnovu Odluke 352-223/92-VIII kao javno preduzeće. Osnivač Društva je Opština Senta sa 100% učešćem u kapitalu. Osnovna delatnost je distribucija gasa a Društvo je registrovano i za zanatske završne radove u građevinarstvu, distribucija, proizvodnja toplotne energije.

Matični broj Društva je 08025886 a Poreski identifikacioni broj 101099930. Sedište Društva je u Senti ulica Miksalt Kalman 37.

Društvo nema poslovne jedinice i predstavništva u zemlji i inostranstvu.

Društvo je na dan 31. decembra 2016. godine imalo 27 zaposlenih, a 31. decembra 2015. godine 28 zaposlenih.

Pojedinačni finansijski izveštaji odobreni su od strane Nadzornog odbora.

### 2. OSNOVE I OKVIR FINANSIJSKOG IZVEŠTAVANJA

*Finansijski izveštaji su sastavljeni prema konceptu nabavne vrednosti.*

#### 2.1. Osnove za sastavljanje finansijskih izveštaja

Priloženi finansijski izveštaji Društva za 2016. godinu su sastavljeni u skladu sa važećim računovodstvenim propisima u Republici Srbiji zasnovanim na Zakonu o računovodstvu ("Sl. glasnik RS", br. 62/2013).

Finansijski izveštaji za 2013. godinu sastavljeni su u skladu sa Zakonom o računovodstvu i podzakonskim aktima donetim na osnovu Zakona. Društvo prilikom sastavljanja finansijskih izveštaja za 2016. godinu primenjuje Međunarodni standard finansijskog izveštavanja (MSFI za MSP) za male i srednje entitete.

Rešenjem o utvrđivanju prevoda Međunarodnog standarda finansijskog izveštavanja za mala i srednja pravna lica (MSFI za MSP) ("Sl. glasnik RS", br. 117/2013), utvrđen je i objavljen prevod Međunarodnog standarda finansijskog izveštavanja za mala i srednja pravna lica. Prelaznim odredbama Zakona o računovodstvu MSFI za MSP počće da se primenjuju od finansijskih izveštaja koji se sastavljaju na dan 31. decembra 2014. godine.

Finansijski izveštaji su prikazani u formatu propisanom Pravilnikom o sadržini i formi obrazaca finansijskih izveštaja za privredna društva, zadruge i preduzetnike ("Sl. glasnik RS", br. 95/2014 i 144/2014). Ovim pravilnikom pravno su definisani obrasci finansijskih izveštaja i sadržina pozicija u obrascima, kao i minimum sadržaja napomena uz te izveštaje.

*Priloženi finansijski izveštaji su usaglašeni sa svim zahtevima MSFI za MSP i smatraju se finansijskim izveštajima sastavljenim i prikazanim u skladu sa MSFI za MSP.*

Društvo je u sastavljanju priloženih finansijskih izveštaja primenilo računovodstvene politike obelodanjene u daljem tekstu Napomene 2 i 3, koje su zasnovane na važećim računovodstvenim i poreskim propisima Republike Srbije. Ove politike su konzistentno primenjene na sve prikazane godine, osim ako nije drugačije naznačeno.

## **2.2 Uporedni podaci**

Društvo nije imalo reklasifikacije po osnovu prve primene MSFI za MSP.

## **2.3. Preračunavanje stranih valuta**

Finansijski izveštaji Društva iskazani su u hiljadama dinara (RSD). Dinar predstavlja zvaničnu izveštajnu valutu u Republici Srbiji i funkcionalnu valutu Društva.

Poslovne promene u stranoj valuti su preračunate u dinare po srednjem kursu valute utvrđenom na međubankarskom tržištu deviza, koji je važio na dan poslovne promene. Monetarne pozicije iskazane u stranoj valuti na dan bilansa stanja, preračunate su u dinare prema srednjem kursu utvrđenom na međubankarskom tržištu deviza, koji je važio na dan bilansa. Pozitivne i negativne kursne razlike nastale po osnovu izvršenih plaćanja i naplata u stranim sredstvima plaćanja u toku godine na dan bilansa iskazane su u bilansu uspeha Društva, kao prihodi/rashodi po osnovu kursnih razlika u okviru pozicije finansijskih prihoda/rashoda.

Potraživanja u koja je ugrađena valutna klauzula preračunata su u dinare po srednjem kursu valute koji je važio na dan bilansa. Pozitivni i negativni efekti nastali po ovom osnovu iskazani su u bilansu uspeha Društva, kao prihodi/rashodi po osnovu efekata ugovorene zaštite od rizika u okviru kategorije ostalih prihoda/rashoda.

## **2.4 Primena pretpostavke stalnosti poslovanja**

Preduzeće je u prethodnim periodima ostvarilo uzastopne poslovne i neto gubitke, od čega za godinu koja se završava na dan 31. decembra 2016. godine, poslovni gubitak iznosi RSD 22.810 hiljada, a neto gubitak iznosi RSD 24.343 hiljade dok su ukupne kratkoročne obaveze na dan 31. decembar 2016. godine veće od obrtno imovine za iznos od RSD 40.782 hiljade. U cilju prevazilaženja tekućih efekata ekonomske i finansijske krize, osnivač Preduzeća, Opština Senta, izjasnila se da će pružiti potrebnu pomoć kako bi Preduzeće redovno izmirivalo svoje obaveze. Na osnovu napred navedenog, finansijski izveštaji Preduzeća su sastavljeni u skladu sa načelom stalnosti poslovanja ("going concern" principom), koji podrazumeva da će Preduzeće nastaviti da posluje u doglednoj budućnosti.

## **3. PREGLED ZNAČAJNIH RAČUNOVODSTVENIH POLITIKA**

Osnovne računovodstvene politike primenjene za sastavljanje ovih finansijskih izveštaja navedene su u daljem tekstu. Ove politike su konzistentno primenjene u uporednim finansijskim izveštajima.

### **3.1. Nematerijalna imovina**

Nematerijalna imovina se priznaje kao imovina ako, i samo ako su zadovoljeni sledeći uslovi:

- 1) ako je verovatno da će se buduće ekonomske koristi povezane sa tom imovinom prilivati u pravno lice,
- 2) ako se nabavna vrednost/cena koštanja može pouzdano odmeriti,
- 3) ako imovina nije rezultat interno nastalih izdataka koji se odnose na nematerijalno sredstvo.

Sva ulaganja u interno generisana nematerijalna ulaganja, kao što su: troškovi istraživanja i razvoja, interno dobijene robne marke, logo firme, izdavački naslovi, liste kupaca i druge slične stavke, pravni, administrativni i drugi troškovi nastali prilikom osnivanja novog društva, pokretanja fabrike ili postrojenja, lansiranja novog proizvoda, razvoj nove delatnosti procesa, aktivnosti obuke, troškovi reklame i propagande, premeštanje ili reorganizacija dela ili celog društva, se priznaju odmah kao rashod kada nastanu.

Nematerijalna imovina se inicijalno priznaje po nabavnoj vrednosti. Nabavnu vrednost nematerijalne imovine čini:

- nabavna cena, uključujući uvozne carine i poreze po osnovu prometa koji se ne refundira, nakon odbitka trgovinskih popusta i rabata; i
- svi direktno pripisivi troškovi pripreme imovine za namenjenu upotrebu.

Naknadno merenje nematerijalne imovine vrši se po nabavnoj vrednosti umanjenoj za akumuliranu amortizaciju i sve akumulirane gubitke zbog umanjenja vrednosti.

Korisni vek trajanja nematerijalne imovine je 10 godina, osim za nematerijalnu imovinu koja nastaje iz ugovornih ili drugih zakonskih prava kada korisni vek ne može da bude duži od perioda tih ugovornih ili drugih zakonskih prava ali može da bude kraći u zavisnosti od procene rukovodstva u vezi sa periodom korišćenja te imovine.

Prilikom sprovođenja amortizacije primenjuje se proporcionalni metod amortizacije. Propisana stopa za amortizaciju nematerijalne imovine čiji je korisni vek 10 godina iznosi 10%.

Nematerijalna imovina u pripremi ne podleže obračunu amortizacije.

### **3.2. Nekretnine, postrojenja i oprema**

Nekretnine, postrojenja i oprema su materijalna sredstva:

- a) koja se drže za korišćenje u proizvodnji proizvoda ili isporuci dobara ili usluga, za iznajmljivanje drugima ili za administrativne svrhe; i
- b) za koje se očekuje da će se koristiti duže od jednog obračunskog perioda.

Stavke nekretnina, postrojenja i opreme, koje ispunjavaju uslove da budu priznate kao sredstvo, odmeravaju se prilikom početnog priznavanja po svojoj nabavnoj vrednosti, odnosno ceni koštanja.

Nabavnu vrednost nekretnina, postrojenja i opreme čine:

- a) kupovna cena, uključujući naknade za pravne i posredničke usluge, uvozne takse i poreze koji se ne mogu refundirati, nakon oduzimanja trgovačkih popusta i rabata;
- b) svi troškovi koji se mogu direktno pripisati dovođenju sredstva na lokaciju i u stanje koje je neophodno da bi sredstvo moglo funkcionisati, na način na koji to očekuje rukovodstvo (troškovi pripreme lokacije, početne isporuke i manipulisanja, instalacije i sastavljanja, kao i testiranja funkcionalnosti);
- c) inicijalnu procenu troškova demontaže, uklanjanja sredstva i obnove područja na kojem je sredstvo locirano.

Dobici ili gubici koji se javljaju prilikom prodaje ili rashodovanja nekretnina i opreme, priznaju se u korist ili na teret izveštaja o ukupnom rezultatu, u okviru ostalih poslovnih prihoda ili ostalih poslovnih rashoda.

Nakon početnog priznavanja, nekretnine, postrojenja i oprema se iskazuju po nabavnoj vrednosti umanjenoj za akumuliranu ispravku vrednosti i eventualne akumulirane gubitke za umanjenje vrednosti.

Naknadni izdatak koji se odnosi na nekretninu, postrojenje i opremu nakon njegove nabavke ili završetka, uvećava vrednost sredstva ako ispunjava uslove da se prizna kao stalno sredstvo. Naknadni izdatak koji ne zadovoljava prethodne uslove iskazuje se kao trošak poslovanja u periodu u kojem je nastao.

Troškovi svakodnevnog servisiranja i održavanja nekretnina, postrojenja i opreme priznaju se kao rashod perioda kada su ti troškovi nastali. Izuzetno, važniji rezervni delovi i pomoćna oprema smatraju se nekretninama, postrojenjima i opremom i mogu se kapitalisati:

- kada Društvo očekuje da će ih koristiti duže od jednog obračunskog perioda,
- ako se ti rezervni delovi i oprema za servisiranje mogu koristiti samo u vezi sa stavkom nekretnina, postrojenja i opreme koja je već priznata u knjigama i
- ako imaju značajnu vrednost.

Otpisivanje nekretnina, postrojenja i opreme vrši se primenom proporcionalne metode kojom se vrednost sredstava u potpunosti otpisuje tokom procenjenog veka upotrebe.

Otpisivanje se vrši po stopama koje su zasnovane na preostalom korisnom veku upotrebe sredstava, procenjenom od strane rukovodstva Društva. Stope amortizacije za grupe nekretnina, postrojenja i opreme su:

| Opis                 | Stopa amortizacije |
|----------------------|--------------------|
| <b>NEKRETNINE</b>    |                    |
| Građevinski objekti  | 2,5 %              |
| <b>OPREMA</b>        |                    |
| Proizvodna oprema    | 10%                |
| Transportna sredstva | Od10-do15%         |
| Računarska oprema    | 30%                |
| Nameštaj             | 15%                |
| Ostala oprema        | Od10-15do%         |

Obračun amortizacije nekretnina, postrojenja i opreme počinje od 1. narednog meseca kada se ova sredstva stave u upotrebu.

Zemljište, dela likovne, vajarske, filmske i druge umetnosti, muzejske vrednosti, knjige u bibliotekama i nekretnine, postrojenja i oprema u pripremi, ne podležu obračunu amortizacije.

### **3.3. Investicione nekretnine**

Investicione nekretnine su nekretnine (zemljište ili zgrade - ili deo zgrade - ili i jedno i drugo), koje Društvo koristi radi ostvarivanja prihoda od zakupnine ili porasta vrednosti kapitala ili radi i jednog i drugog.

Investicione nekretnine se početno priznaju po nabavnoj vrednosti. Nabavna vrednost investicione nekretnine obuhvata njenu kupovnu cenu i sve direktno pripisive izdatke, poput naknada za pravne i posredničke usluge, takse za prenos imovine i ostali troškovi transakcija.



Nakon početnog priznavanja investicione nekretnine čija se fer vrednost može pouzdano odmeriti bez prekomernih troškova ili napora treba da se odmeravaju po fer vrednosti na svaki datum izveštavanja sa promenama fer vrednosti koje se priznaju u dobitak ili gubitak.

Kada se fer vrednost investicione nekretnine ne može utvrditi, investicione nekretnine se računovodstveno obuhvataju kao stavka nekretnina, postrojenja i oprema i vrednuju se po nabavnoj vrednosti umanjenoj za akumuliranu amortizaciju i akumulirane gubitke od umanjenja vrednosti.

Efekti promene fer vrednosti investicionih nekretnina priznaju se u bilansu uspeha.

### **3.4. Zalihe**

Zalihe su sredstva:

- (a) koja se drže radi prodaje u uobičajenom toku poslovanja;
- (b) u procesu proizvodnje za takvu prodaju; ili
- (c) u obliku osnovnog i pomoćnog materijala koji se troši u proizvodnom procesu ili prilikom pružanja usluga.

Početno priznavanje zaliha vrši se po nabavnoj vrednosti koja obuhvata fakturnu cenu, uvozne carine i druge dažbine (osim onih koje entitet može kasnije da povrati od poreskih vlasti) i troškove prevoza, manipulativne i druge troškove koji se mogu direktno pripisati sticanju gotovih proizvoda, materijala i usluga. Trgovački popusti, rabati i druge slične stavke se oduzimaju pri određivanju troškova nabavke.

Zalihe se naknadno vrednuju po nabavnoj vrednosti/ceni koštanja odnosno neto prodajnoj vrednosti umanjene za troškove dovršenja i prodaje, ako je niža.

Vrednost utrošenih zaliha se utvrđuje metodom prosečne ponderisane cene.

### **Zalihe sitnog inventara**

Sitan inventar ima koristan vek trajanja manji od godinu dana. Zalihe sitnog inventara koje se nabavljaju od dobavljača mere se po nabavnoj vrednosti ili po neto prodajnoj vrednosti, ako je niža. Nabavnu vrednost ili cenu koštanja zaliha čine svi troškovi nabavke i drugi troškovi nastali dovođenjem zaliha na njihovo sadašnje mesto i stanje.

Stavljanjem u upotrebu sitnog inventara otpisuje se 100% njegove vrednosti.

## Zalihe materijala i robe

Zalihe materijala i robe mere se po nabavnoj vrednosti ili po neto prodajnoj vrednosti, ako je niža. Nabavnu vrednost čini fakturna cena dobavljača, uvozne dažbine i drugi porezi (osim onih koje društvo može naknadno da povрати od poreskih vlasti kao što je PDV koji se može odbiti kao prethodni porez), troškovi prevoza, manipulativni troškovi i drugi troškovi koji se mogu direktno pripisati sticanju zaliha materijala i robe. Popusti, rabati i druge slične stavke oduzimaju se pri utvrđivanju troškova nabavke robe.

Neto prodajna vrednost predstavlja procenjenu prodajnu vrednost umanjenu za procenjene troškove prodaje. Procenjeni troškovi prodaje zaliha, za potrebe svođenja ovih zaliha na neto prodajnu vrednost, utvrđuju se na bazi iskustvenog višegodišnjeg učešća ovih troškova u prihodima od prodaje robe. Utvrđivanje neto prodajne vrednosti vrši se za svaku stavku zaliha materijala i robe posebno.

Zalihe robe u maloprodaji iskazuju se po prodajnoj ceni u toku godine. Na kraju obračunskog perioda vrši se svođenje vrednosti zaliha na nabavnu vrednost putem alokacije realizovane razlike u ceni i poreza na dodatnu vrednost, obračunatih na prosečnoj osnovi, na vrednost zaliha u stanju na kraju obračunskog perioda i nabavnu vrednost prodane robe.

Obračun izlaza (prodaje) zaliha materijala i robe, vrši se po metodi ponderisane prosečne cene. Utvrđivanje ponderisane prosečne cene robe vrši se posle svakog ulaza zaliha.

Vrednost zaliha može postati nenadoknativa ako su te zalihe oštećene, ako su postale delimično ili u potpunosti zastarele ili ako su im prodajne cene opale. Materijal i drugi oblici zaliha koji se troše u cilju proizvodnje, ne svode se ispod nabavne cene ako se očekuje da će proizvodi u cilju čije proizvodnje se oni troše biti prodati po ceni koja će biti jednaka ili veća u odnosu na njihovu nabavnu vrednost. U suprotnom, vrednost takvih zaliha se svodi na njihovu neto ostvarivu vrednost koja predstavlja trošak zamene materijala.

## Zalihe nedovršene proizvodnje i gotovih proizvoda

Zalihe nedovršene proizvodnje i gotovih proizvoda mere se po ceni koštanja ili po neto prodajnoj vrednosti, ako je niža. Neto prodajna vrednost je procenjena prodajna cena u toku redovnog poslovanja, umanjena za procenjene troškove dovršavanja proizvodnje i troškove prodaje.

Cena koštanja gotovih proizvoda i nedovršene proizvodnje obuhvata utrošene sirovine, direktnu radnu snagu, i ostale direktne troškove. Indirektni troškovi se raspoređuju uz pomoć određenih ključeva. Ključ za raspodelu je broj radnika.

Primeri troškova koji se ne uključuju u nabavnu vrednost/cenu koštanja zaliha i priznaju se kao rashod perioda u kom su nastali su:

- a) izuzetno visoki iznosi utrošenog materijala, rada ili drugi proizvodni troškovi;
- b) troškovi skladištenja, osim ako su ti troškovi neophodni u proizvodnom procesu pre sledeće faze proizvodnje;
- c) opšti administrativni troškovi koji ne doprinose dovođenju zaliha na sadašnju lokaciju i u sadašnje stanje; i
- d) troškovi prodaje.

### 3.5. *Finansijski instrumenti*

Finansijski instrument je ugovor na osnovu koga nastaje finansijsko sredstvo jednog društva i finansijska obaveza ili instrument kapitala drugog društva. Društvo je odabralo primenu Odeljka 11 - Finansijski instrumenti umesto alternativne mogućnosti primene Međunarodnog računovodstvenog standarda - MRS 39 Finansijski instrumenti: priznavanje i odmeravanje ("Sl. glasnik RS", br. 35/2014) u vrednovanju svojih finansijskih instrumenata.

#### **Finansijska sredstva**

Društvo priznaje finansijska sredstva u svom bilansu stanja samo onda kada ono postane jedna od ugovornih strana u finansijskom instrumentu. Finansijska sredstva prestaju da se priznaju kada je došlo do isteka ugovornog prava ili prenosa prava na prilive gotovine po osnovu tog sredstva, i kada je Društvo izvršilo prenos svih rizika i koristi koji proističu iz vlasništva nad finansijskim sredstvom.

Finansijska sredstva se inicijalno priznaju po ceni transakcije uvećanoj i za direktno pripisive transakcione troškove (osim u slučaju kada se radi o finansijskim sredstvima koja se vrednuju po fer vrednosti čiji se efekti promena u fer vrednostima iskazuju u bilansu uspeha, kada se transakcioni troškovi tretiraju kao rashodi perioda). Finansijska sredstva Društva uključuju: *gotovinu, kratkoročne depozite, hartije od vrednosti kojima se trguje, potraživanja od kupaca i ostala potraživanja iz poslovanja, date kredite i pozajmice.*

Naknadno odmeravanje finansijskih sredstava zavisi od njihove klasifikacije. Finansijska sredstva se klasifikuju u sledeće kategorije: *finansijska sredstva koja se vrednuju po fer vrednosti čiji se efekti promena u fer vrednostima iskazuju u bilansu uspeha, zajmovi i potraživanja, i sredstva koja se drže do roka dospeća, gotovina i gotovinski ekvivalenti.*

Klasifikacija zavisi od svrhe za koju su finansijska sredstva pribavljena. Rukovodstvo vrši klasifikaciju svojih finansijskih plasmana u momentu inicijalnog priznavanja.

#### *a) Zajmovi i potraživanja*

U bilansu stanja Društva ova kategorija finansijskih sredstava obuhvata: *potraživanja od kupaca i druga potraživanja iz poslovanja.*

Potraživanja od kupaca se priznaju po nediskontovanom iznosu gotovinskog potraživanja, odnosno po fakturnoj vrednosti umanjenoj za ispravku vrednosti obezvređenih potraživanja.

Dužnički instrumenti (potraživanja po osnovu menica i zajmova) klasifikovani kao kratkoročna sredstva treba da se odmeravaju po nediskontovanom iznosu gotovine ili druge naknade za koju se očekuje da bude plaćena ili primljena umanjeno za eventualno obezvređenje.

Ispravka vrednosti potraživanja se utvrđuje kada postoji objektivan dokaz da Društvo neće biti u stanju da naplati sve iznose koje potražuje na osnovu prvobitnih uslova potraživanja. Indikatorima da je vrednost potraživanja umanjena se smatraju značajne finansijske poteškoće kupca, verovatnoća da će kupac biti likvidiran ili finansijski reorganizovan, propust ili kašnjenje u izvršenju plaćanja više od 60 dana od datuma dospeća.

Procena ispravke vrednosti potraživanja vrši se na osnovu starosne analize i istorijskog iskustva, i kada naplata celog ili dela potraživanja više nije verovatna.

#### *b) Finansijska sredstva koja se drže do dospeća*

Finansijska sredstva koja se drže do dospeća su nederivatna finansijska sredstva sa fiksnim ili utvrdivim rokovima plaćanja i fiksnim rokovima dospeća, koja rukovodstvo ima nameru i mogućnost da drži do dospeća. Nakon inicijalnog priznavanja, dugoročna finansijska sredstva koja se drže do dospeća se naknadno odmeravaju po amortizovanoj vrednosti korišćenjem metode efektivne kamatne stope, umanjenoj za obezvređenje.

U bilansu stanja Društva ova kategorija finansijskih sredstava obuhvata hartije od vrednosti koje se drže do dospeća.

#### *c) Gotovina i gotovinski ekvivalenti*

Pod gotovinom i gotovinskim ekvivalentima se u bilansu stanja Društva podrazumevaju:

1. gotovina u blagajni,
2. sredstva po viđenju koja se drže na računima banaka,
3. oročena sredstva na računima banaka do 90 dana,
4. ostala novčana sredstva.

Novčana sredstva se vrednuju po njihovoj nominalnoj vrednosti. Ukoliko je reč o novčanim sredstvima u stranoj valuti ona se vrednuju po zvaničnom srednjem kursu valute objavljenom od strane Narodne banke Srbije.

### **Finansijske obaveze**

Društvo priznaje finansijske obaveze u svom bilansu stanja samo onda kada ono postane jedna od ugovornih strana u finansijskom instrumentu. Finansijska obaveza prestaje da se priznaje kada Društvo ispuni obavezu ili kada je obaveza plaćanja predviđena ugovorom ukinuta ili istekla.

Finansijske obaveze se inicijalno priznaju po fer vrednosti, uvećanoj za direktno pripisive troškove transakcija. Izuzetno od opšteg pravila početnog priznavanja finansijskih obaveza, kratkoročne beskamratne obaveze kod kojih je efekat diskontovanja nematerijalan, inicijalno se priznaju po originalnoj faktornoj vrednosti.

Finansijske obaveze Društva uključuju obaveze prema dobavljačima i ostale obaveze iz poslovanja kao i primljene kredite od banaka.

Obaveze prema dobavljačima i ostale kratkoročne obaveze iz poslovanja naknadno se vrednuju po nominalnoj (fakturnoj) vrednosti.

Dužnički instrumenti (obaveze po osnovu menica i zajmova) klasifikovani kao kratkoročne obaveze treba da se odmeravaju po nediskontovanom iznosu gotovine ili druge naknade za koju se očekuje da bude plaćena ili primljena umanjeno za eventualno obezvređenje.

Primljeni krediti od banaka se prvobitno priznaju u iznosima primljenih sredstava, a nakon toga se iskazuju po amortizovanoj vrednosti uz primenu ugovorene kamatne stope.

Obaveza je tekuća ukoliko se očekuje da bude izmirena u redovnom toku poslovnog ciklusa Društva, odnosno u periodu do 12 meseci nakon datuma izveštavanja. Sve ostale obaveze se klasifikuju kao dugoročne.

### ***3.6. Međusobno prebijanje finansijskih instrumenata***

Finansijska sredstva i finansijske obaveze se prebijaju, samo ako to dozvoljava pojedinačni odeljak MSFI za MSP. Odmeravanje imovine u neto iznosu odnosno umanjeno za ispravku vrednosti - na primer, ispravka vrednosti zbog zastarelosti zaliha i ispravka vrednosti za nenaplativa potraživanja se ne smatra prebijanjem.

Ako uobičajene poslovne aktivnosti društva ne obuhvataju kupovinu i prodaju stalne imovine, uključujući investicije i poslovnu aktivu, onda društvo priznaje dobitke i gubitke nakon otuđenja takve imovine oduzimanjem knjigovodstvene vrednosti imovine i sa njom povezanih troškova prodaje od prihoda od otuđenja.

### ***3.7. Umanjenje vrednosti finansijskih instrumenata odmerenih po nabavnoj ili amortizovanoj vrednosti***

Na kraju svakog izveštajnog perioda, Društvo treba da oceni da li postoji neki objektivni dokaz o umanjenju vrednosti finansijskog sredstva koje se odmerava po nabavnoj ili amortizovanoj vrednosti u skladu sa Odeljkom 27 MSFI za MSP. Ako postoji objektivni dokaz o umanjenju, Društvo treba odmah da prizna gubitak zbog umanjenja vrednosti u dobitak ili gubitak.

Objektivni dokaz da je došlo do umanjenja vrednosti finansijskog sredstva ili grupe finansijskih sredstava obuhvata uočljive podatke koje vlasnik sredstva može da primeti o nastanku gubitka:

- (a) značajna finansijska teškoća emitenta ili dužnika;
- (b) kršenje ugovora, kao što je neispunjenje obaveze ili kašnjenje otplate kamate ili glavnice;
- (c) poverilac, iz ekonomskih ili pravnih razloga povezanih sa finansijskim poteškoćama dužnika, daje dužniku određeni ustupak koji poverilac inače ne bi razmatrao;
- (d) visoka verovatnoća bankrota ili druge finansijske reorganizacije dužnika.

### **3.8. Rezervisanja**

Rezervisanja se priznaju u iznosima koji predstavljaju najbolju procenu izdataka zahtevanih da se izmiri sadašnja obaveza na datum bilansa stanja. Trošak rezervisanja se priznaje u rashodima perioda.

Rezervisanja se priznaju i vrše kada Društvo ima zakonsku ili ugovorenu obavezu kao rezultat prošlih događaja i kada je verovatno da će doći do odliva resursa kako bi se izmirila obaveza i kada se može pouzdano proceniti iznos obaveze.

Tamo gde je učinak vremenske vrednosti novca značajan, iznos rezervisanja predstavlja sadašnju vrednost izdataka za koje se očekuje da će biti potrebni za izmirenje obaveze u budućnosti. Zbog vremenske vrednosti novca, rezervisanja u vezi sa odlivima gotovine koji nastaju odmah posle dana bilansa stanja štetnija su od onih gde odlivi gotovine u istom iznosu nastaju kasnije. Rezervisanja se, dakle, diskontuju, tamo gde je učinak značajan.

Diskontna stopa je stopa pre oporezivanja koja odražava tekuće tržišne procene vremenske vrednosti novca i rizika specifičnih za obavezu. Diskontna stopa ne odražava rizike za koje su procene budućih tokova gotovine korigovane.

Iznos rezervisanja se utvrđuje razumnom procenom rukovodstva o očekivanim odlivima ekonomskih koristi iz Društva u budućnosti ili procenama nezavisnog aktuara u vezi obračuna dugoročnih rezervisanja za otpremnine i jubilarne nagrade.

Obaveze po osnovu plaćanja jubilarnih nagrada i otpremnina za odlazak u penziju se iskazuju po sadašnjoj vrednosti budućih plaćanja po tom osnovu, ukoliko je obračunat iznos tih obaveza materijalno značajan. Ako obračunati iznos nije materijalno značajan, isplate po ovom osnovu terete troškove perioda u kome su izvršene.

Rezervisanja za sudske sporove formiraju se u iznosu koji odgovara najboljoj proceni rukovodstva Društva u pogledu izdataka koji će nastati da se takve obaveze izmire.

Rezervisanja se ponovo razmatraju na svaki datum bilansa stanja i koriguju radi odražavanja najbolje tekuće procene. Kada više nije verovatno da će odliv resursa koji predstavljaju ekonomske koristi biti zahtevan, rezervisanje se ukida u korist prihoda bilansa uspeha tekuće godine.

Rezervisanja se ne priznaju za buduće poslovne gubitke.

### **3.9. Potencijalne obaveze i potencijalna sredstva**

Potencijalna obaveza je moguća ali neizvesna obaveza, ili sadašnja obaveza koja nije priznata zato što ne zadovoljava uslov da bude priznata kao obaveza. Potencijalne obaveze se ne priznaju u finansijskim izveštajima. Potencijalne obaveze se obelodanjuju u napomenama uz finansijske izveštaje, osim ako je verovatnoća odliva resursa koji sadrže ekonomske koristi veoma mala. U okviru potencijalnih obaveza društvo obelodanjuje potencijalne obaveze po osnovu sudskih sporova, datih jemstava, garancija itd.

Društvo ne priznaje potencijalna sredstva u finansijskim izveštajima. Potencijalna sredstva se obelodanjuju u napomenama uz finansijske izveštaje, ukoliko je priliv ekonomskih koristi verovatan.

### **3.10. Primanja zaposlenih**

#### *(a) Doprinosi za obavezno socijalno osiguranje*

U skladu sa propisima koji se primenjuju u Republici Srbiji, Društvo je u obavezi da plaća doprinose državnim fondovima kojima se obezbeđuje socijalna sigurnost zaposlenih. Ove obaveze uključuju doprinose na teret zaposlenih i na teret poslodavca u iznosima obračunatim po stopama propisanim relevantnim zakonskim propisima. Društvo je takođe, obavezno da od bruto zarada zaposlenih obustavi doprinose i da ih, u ime zaposlenih, uplati tim fondovima. Kada su doprinosi jednom uplaćeni, Društvo nema nikakvih daljih obaveza u pogledu plaćanja. Doprinosi na teret poslodavca i na teret zaposlenog se knjiže na teret rashoda perioda na koji se odnose.

#### *(b) Otpremnine i jubilarne nagrade*

Društvo obezbeđuje otpremnine prilikom odlaska u penziju u skladu sa Zakonom o radu. Obaveze po osnovu otpremnina prilikom odlaska u penziju i po osnovu jubilarnih nagrada se procenjuju na godišnjem nivou od strane nezavisnih, kvalifikovanih, aktuara. Rezervisanja po osnovu ovih naknada i sa njima povezani troškovi se priznaju u iznosu sadašnje vrednosti očekivanih budućih gotovinskih tokova. Aktuarski dobici i gubici i troškovi prethodno izvršenih usluga priznaju se u bilansu uspeha kada nastanu.

#### *(c) Učešće u dobiti i bonusi*

Društvo priznaje obavezu i trošak za bonuse i učešće u dobiti zaposlenih.



### **3.11. Tekući porez**

Porez na dobitak obračunava se primenom stope od 15% na poresku osnovicu iskazanu u poreskom bilansu.

Poreski propisi u Republici Srbiji ne dozvoljavaju da se poreski gubici iz tekućeg perioda iskoriste kao osnova za povraćaj poreza plaćenog u određenom prethodnom periodu. Gubici iz tekućeg perioda mogu se preneti na račun dobiti utvrđene u godišnjem poreskom bilansu iz budućih obračunskih perioda, ali ne duže od pet godina.

Obračunati tekući porez se priznaje kao obaveza i rashod u obračunskom periodu na koji se isti odnosi.

### **3.12. Odloženi porezi**

Odloženi porez na dobitak se obračunava za sve privremene razlike između poreske osnove imovine i obaveza i njihove knjigovodstvene vrednosti. Važeće poreske stope na dan izveštavanja ili poreske stope koje su nakon tog dana stupile na snagu, koriste se za obračun iznosa odloženog poreza.

Odložene poreske obaveze priznaju se za sve oporezive privremene razlike. Odložena poreska sredstva priznaju se za odbitne privremene razlike i za efekte prenetog gubitka i neiskorišćenih poreskih kredita iz prethodnih perioda do nivoa do kojeg je verovatno da će postojati budući oporezivi dobiti na teret kojih se odložena poreska sredstva mogu iskoristiti.

Odloženi porezi priznaju se kao rashodi i prihodi i uključeni su u neto (gubitak)/dobitak izveštajnog perioda.

### **3.13 Dividende**

Dividende vlasnicima evidentiraju se kao obaveza i umanjuju kapital u periodu u kojem je doneta odluka o njihovoj isplati. Dividende odobrene za period nakon datuma izveštavanja se obelodanjuju u napomeni o događajima nakon datuma izveštajnog perioda.

### **3.14. Državna davanja**

Državno davanje je pomoć države u obliku prenosa resursa Društvu po osnovu ispunjenih izvesnih uslova u prošlosti ili budućnosti koji se odnose na poslovne aktivnosti Društva.

Društvo treba da priznaje državna davanja na sledeći način:

- (a) davanja koja ne nameću Društvu uslove u vezi sa određenim budućim rezultatima se priznaju kao prihod prilikom priznavanja potraživanja po osnovu davanja;
- (b) davanja koja nameću Društvu uslove u vezi sa određenim budućim rezultatima se priznaju kao prihod samo kada se ispune uslovi u vezi sa rezultatima; Do priznavanja uslova takva davanja se priznaju kao odloženi prihod;
- (c) davanja dobijena pre ispunjavanja kriterijuma priznavanja se priznaju kao obaveza.

Društvo treba da odmerava davanja po fer vrednosti dobijenog ili potraživanog sredstva.

### **3.15. Prihodi**

Društvo priznaje prihod kada se iznos prihoda može pouzdano izmeriti i kada je verovatno da će u budućnosti Društvo imati priliv ekonomskih koristi. Prihod se priznaje u visini fer vrednosti primljenog iznosa ili potraživanja po osnovu prodaje roba i usluga u toku normalnog poslovanja Društva. Prihod se iskazuje bez PDV-a, povraćaja robe, rabata i popusta.

#### ***(a) Prihod od prodaje robe***

Prihodi od prodaje robe se priznaju: kada su suštinski svi rizici i koristi od vlasništva nad robom prešli na kupca, Društvo ne zadržava učešće u upravljanju prodatom robom u meri koja se obično povezuje sa vlasništvom, niti zadržava efektivnu kontrolu nad prodatom robom, iznos prihoda se može pouzdano izmeriti, verovatan je priliv ekonomske koristi povezane sa tom transakcijom u entitet i troškovi koji su nastali ili troškovi koji će nastati u datoj transakciji mogu se pouzdano izmeriti.

#### ***(b) Prihod od prodaje usluga***

Kada se rezultat neke transakcije koja uključuje pružanje usluga može pouzdano izmeriti, prihod povezan sa tom transakcijom se priznaje prema stepenu dovršenosti te transakcije na kraju izveštajnog perioda (metod procenta dovršenosti). Ishod transakcije se može pouzdano proceniti kada su zadovoljeni svi od sledećih uslova:

- iznos prihoda se može pouzdano izmeriti;
- verovatno je da će se ekonomske koristi povezane sa tom transakcijom uliti u društvo;
- stepen dovršenosti transakcije na kraju izveštajnog perioda se može pouzdano odmeriti;
- troškovi nastali povodom te transakcije i troškovi završavanja transakcije se mogu pouzdano izmeriti.

*(c) Finansijski prihodi*

Finansijski prihodi obuhvataju prihode od kamata, kursnih razlika i ostale finansijske prihode, ostvarene iz odnosa sa matičnim, zavisnim i ostalim povezanim pravnim licima.

Prihodi od kamata se, u skladu sa načelom uzročnosti, priznaju u bilansu uspeha perioda na koji se odnose. Prihod od kamata potiče od kamata na deponovana sredstva kod banaka, kao i na zatezne kamate koje se obračunavaju kupcima koji kasne u izvršavanju svojih obaveza, u skladu sa ugovornim odredbama.

*(d) Prihod od zakupnina*

Prihod od zakupnina potiče od davanja investicionih nekretnina u operativni zakup i obračunava se na proporcionalnoj osnovi tokom perioda trajanja zakupa.

*(e) Prihod od dividendi*

Prihod od dividendi se priznaje kada se ustanovi pravo da se dividenda primi.

**3.16. Rashodi**

Rashodi se priznaju u bilansu uspeha po načelu uzročnosti prihoda i rashoda, odnosno na obračunskoj osnovi i utvrđuju se za period kada su nastali.

*(a) Poslovni rashodi*

Poslovni rashodi obuhvataju troškove uslovljene stvaranjem prihoda od prodaje i uključuju nabavnu vrednost prodane robe, troškove materijala, goriva i energije, bruto zarade, troškove amortizacije i usluge pružene od strane trećih lica. Poslovni rashodi obuhvataju i opšte troškove kao što su troškovi zakupa, marketinga, osiguranja, platnog prometa, poreza i ostali troškovi nastali u tekućem obračunskom periodu.

*(b) Finansijski rashodi*

Finansijski rashodi obuhvataju rashode po osnovu kamata i kursnih razlika i ostale finansijske rashode, koji se evidentiraju u bilansu uspeha perioda na koji se odnose, a u skladu sa načelom uzročnosti. Svi troškovi pozajmljivanja se evidentiraju kao rashodi perioda.

**3.17. Prihodi i rashodi po osnovu ugovora o izgradnji**

Prihodi i rashodi po osnovu ugovora o izgradnji računovodstveno se obuhvataju korišćenjem metode stepena dovršenosti ili metode stepena izvršenja posla. Stepem izvršenja ugovora o izgradnji se utvrđuje metodom: pregled obavljenog posla.

Primeri troškova po osnovu ugovora o izgradnji koji se moraju isključiti prilikom obračuna stepena dovršenosti ugovora o izgradnji su:

- 1) troškovi koji se odnose na buduću aktivnost iz ugovora, kao što su troškovi materijala isporučenih na gradilište ili odvojeni za korišćenje po ugovoru, ali koji još nisu montirani, upotrebljeni ili primenjeni u okviru izvršavanja ugovora, osim ako ti materijali nisu proizvedeni specijalno za taj ugovor; i
- 2) avansna plaćanja podizvođačima za poslove koje trebaju da izvrše prema podugovoru.

U slučaju kada se ishod ugovora o izgradnji ne može pouzdano proceniti:

- 1) prihod se priznaje samo za one nastale troškove po osnovu ugovora za koje je verovatno da će se nadoknaditi; i
- 2) troškovi po osnovu ugovora se priznaju kao rashod u periodu u kom su nastali.

Troškovi po osnovu ugovora za koje nije verovatno da će biti nadoknađeni, priznaju se odmah kao rashod.

#### **4. NAKNADNO USTANOVLJENE GREŠKE**

Ispravka naknadno ustanovljenih materijalno značajnih grešaka u iznosu većem od 3% poslovnih prihoda iz prethodne godine vrši se preko računa neraspoređene dobiti iz ranijih godina, odnosno neraspoređenog gubitka ranijih godina na način utvrđen Odeljkom 10 Računovodstvene politike, procene i greške.

Naknadno ustanovljene greške koje nisu materijalno značajne, tj. u iznosu su koji je manji ili jednak 3% poslovnih prihoda iz prethodne godine, ispravljaju se na teret rashoda, odnosno u korist prihoda perioda u kome su identifikovane.

Greške koje nisu materijalno značajne Društvo priznaje na teret/korist Bilansa uspeha.

#### **5. KLJUČNE RAČUNOVODSTVENE PROCENE I PROSUĐIVANJA**

Računovodstvene procene i prosuđivanja se kontinuirano vrednuju i zasnivaju se na istorijskom iskustvu i drugim faktorima, uključujući očekivanja budućih događaja za koje se veruje da će u datim okolnostima biti razumna.

##### **5.1. Ključne računovodstvene procene i pretpostavke**

Društvo pravi procene i pretpostavke koje se odnose na budućnost. Rezultirajuće računovodstvene procene će, po definiciji, retko biti jednake ostvarenim rezultatima. Rukovodstvo koristi sledeće procene prilikom sastavljanja finansijskih izveštaja:

### *Rezervisanja po osnovu otpremnina i jubilarnih nagrada*

Troškovi utvrđenih naknada zaposlenima nakon odlaska u penziju nakon ispunjenih zakonskih uslova i jubilarnih nagrada utvrđuju se primenom aktuarske procene. Aktuarska procena uključuje procenu diskontne stope, budućih kretanja zarada, stope mortaliteta i budućih povećanja naknade po odlasku u penziju. Zbog dugoročne prirode ovih planova, značajne neizvesnosti utiču na ishod procene.

### *Rezervisanje po osnovu sudskih sporova*

Društvo je uključeno u veći broj sudskih sporova koji proističu iz njegovog svakodnevnog poslovanja i odnose se na komercijalna pitanja, kao i pitanja koja se tiču radnih odnosa, a koja se rešavaju ili razmatraju u toku regularnog poslovanja. Pravni sektor Društva procenjuje verovatnoću negativnih ishoda ovih pitanja, kao i iznose verovatnih ili razumnih procena gubitaka. Pitanja koja su ili potencijalne obaveze ili ne zadovoljavaju kriterijume za rezervisanje se obelodanjuju, osim ako je verovatnoća odliva resursa koji sadrže ekonomske koristi veoma mala.

### *Odložena poreska sredstva*

Odložena poreska sredstva priznaju se na sve neiskorišćene poreske kredite do mere do koje je izvesno da je nivo očekivanih budućih oporezivih dobitaka dovoljan da se neiskorišćeni poreski krediti mogu iskoristiti. Značajna procena od strane rukovodstva Društva je neophodna da bi se utvrdio iznos odloženih poreskih sredstava koja se mogu priznati, na osnovu perioda nastanka i visine budućih oporezivih dobitaka i strategije planiranja poreske politike.

## 6. NEKRETNINE, POSTROJENJA I OPREMA

|  | Zemljište  | Građevinski objekti | Postrojenja i oprema | NPO u pripremi | Ukupno        |
|--|------------|---------------------|----------------------|----------------|---------------|
| <b>NABAVNA VREDNOST</b>                        |            |                     |                      |                |               |
| <b>Stanje na dan 1. januara 2015. godine</b>   | <b>160</b> | <b>70.249</b>       | <b>7.898</b>         | <b>7.489</b>   | <b>85.796</b> |
| Nabavke  |            | 8.805               | 517                  |                | 9.322         |
| Otuđenja i rashodovanja                        |            |                     | 28                   | 7.489          | 7.517         |
| <b>Stanje na dan 31. decembra 2015. godine</b> | <b>160</b> | <b>79.054</b>       | <b>8.387</b>         | <b>-</b>       | <b>87.601</b> |
| Nabavke  |            | 491                 | 781                  |                | 1.272         |
| Otuđenja i rashodovanja                        |            |                     | 2.394                |                | 2.394         |
| <b>Stanje na dan 31. decembra 2015. godine</b> | <b>160</b> | <b>79.545</b>       | <b>6.774</b>         | <b>-</b>       | <b>86.479</b> |
| <b>ISPRAVKA VREDNOSTI</b>                      |            |                     |                      |                |               |
| <b>Stanje na dan 1. januara 2015. godine</b>   |            | <b>46.329</b>       | <b>7.220</b>         |                | <b>53.549</b> |
| Amortizacija (Napomena...)                     |            | 1.614               | 400                  |                | 2.014         |
| Otuđenja i rashodovanja                        |            |                     | 28                   |                | 28            |
| <b>Stanje na dan 31. decembra 2015. godine</b> |            | <b>47.943</b>       | <b>7.592</b>         |                | <b>55.535</b> |
| Amortizacija (Napomena...)                     |            | 1.797               | 318                  |                | 2.115         |
| Otuđenja i rashodovanja                        |            |                     | 2390                 |                | 2390          |
| <b>Stanje na dan 31. decembra 2016. godine</b> |            | <b>49.740</b>       | <b>5.520</b>         |                | <b>55.260</b> |
| <b>NEOTPISANA VREDNOST:</b>                    |            |                     |                      |                |               |
| <b>- 31. decembra 2016. godine</b>             | <b>160</b> | <b>29.805</b>       | <b>1.254</b>         | <b>-</b>       | <b>31.219</b> |
| <b>- 31. decembra 2015. godine</b>             | <b>160</b> | <b>31.111</b>       | <b>795</b>           | <b>-</b>       | <b>32.066</b> |

## 7. DUGOROČNI FINANSIJSKI PLASMANI

### 8a) Dugoročni plasmani pravnim licima

|                                   | 2016.      | 2015.      |
|-----------------------------------|------------|------------|
| Dugoročni plasmani u zemlji (III) | 196        | 206        |
| <b>Stanje na dan 31. decembra</b> | <b>196</b> | <b>206</b> |

3363,40 din je učešće u kapitalu Vojvođanske banke, a 202.528,71 din odnosi se na prodat društveni stan za Palfi Zoltana.

## 8. ZALIHE

|                                   | 2016.        | 2015.        |
|-----------------------------------|--------------|--------------|
| Nedovršena proizvodnja            | 2.569        | 2.454        |
| Plaćeni avansi za zalihe i usluge | 635          | 503          |
| <b>Stanje na dan 31. decembra</b> | <b>3.204</b> | <b>2.957</b> |

## 9. POTRAŽIVANJA PO OSNOVU PRODAJE

|                                   | 2016.         | 2015.         |
|-----------------------------------|---------------|---------------|
| Potraživanja po osnovu prodaje    | 90.001        | 81.969        |
| Minus: ispravka vrednosti         | 17.079        | 15.669        |
| <b>Stanje na dan 31. decembra</b> | <b>72.922</b> | <b>66.300</b> |

Promene na računu ispravke vrednosti potraživanja su:

|                                   | 2016.         | 2015.         |
|-----------------------------------|---------------|---------------|
| <b>Stanje na dan 1. januara</b>   | 15.669        | 11.662        |
| Dodatna ispravka vrednosti        | 1.410         | 4.007         |
| <b>Stanje na dan 31. decembra</b> | <b>17.079</b> | <b>15.669</b> |

Potraživanja po osnovu prodaje i ostala potraživanja su nekamatonsna.

## 10. DRUGA POTRAŽIVANJA

|   | 2016.        | 2015.     |
|---|--------------|-----------|
| Potraživanja po osnovu preplaćenih ostalih poreza i doprinosa | 2.276        | 94        |
| <b>Stanje na dan 31. decembra</b>                             | <b>2.276</b> | <b>94</b> |



## 11. GOTOVINSKI EKVIVALENTI I GOTOVINA

|                                   | 2016.        | 2015.        |
|-----------------------------------|--------------|--------------|
| Tekući (poslovni) računi          | 3.559        | 5.802        |
| <b>Stanje na dan 31. decembra</b> | <b>3.559</b> | <b>5.802</b> |

## 12. POREZ NA DODATU VREDNOST

|  | 2016.        | 2015.    |
|--|--------------|----------|
| Porez na dodatu vrednost u primljenim fakturama po opštoj stopi (osim plaćenih avansa)   | 699          | 8        |
| Porez na dodatu vrednost u primljenim fakturama po posebnoj stopi (osim plaćenih avansa) | 2.566        | -        |
| <b>Stanje na dan 31. decembra</b>  | <b>3.265</b> | <b>8</b> |

## 13. AKTIVNA VREMENSKA RAZGRANIČENJA

|                                   | 2016.      | 2015.      |
|-----------------------------------|------------|------------|
| Unapred plaćeni troškovi          | 169        | 169        |
| <b>Stanje na dan 31. decembra</b> | <b>169</b> | <b>169</b> |

## 14. KAPITAL

### (a) Osnovni kapital

Registrovani iznos osnovnog kapitala Društva kod Agencije za privredne registre bD 33859/2005 od 07.07.2005. godine iznosi 7.189.000,00 din, od čega se na novčani kapital odnosi 7189000,00 din i nenovčani kapital 0,00 evra.

## 15. OSTALE DUGOROČNE OBAVEZE

Ostale dugoročne obaveze na dan 31. decembar 2016. godine iznose RSD 642 hiljada i najvećim delom se odnose na (31. decembar 2014. godine RSD 642 hiljada). Ulaganje domaćih fizičkih lica u pravo na priključak za gasnu mrežu

## 16. PRIMLJENI AVANSI, DEPOZITI I KAUCIJE

Primljeni avansi na dan 31. decembar 2016. godine iznose RSD 593 hiljada i najvećim delom se odnose na (31. decembar 2015. godine RSD 591 hiljada) Primljene avanse za izvođenje zanatskih radova.

## 17. OBAVEZE IZ POSLOVANJA

|                                   | 2016.          | 2015.         |
|-----------------------------------|----------------|---------------|
| Obaveze prema dobavljačima        | 118.079        | 85.009        |
| Ostale obaveze iz poslovanja      | 8              | 8             |
| <b>Stanje na dan 31. decembra</b> | <b>118.087</b> | <b>85.017</b> |

Obaveze prema dobavljačima ne nose kamatu i imaju valutu plaćanja koja se kreće u rasponu od 15 do 45 dana.

Obaveze prema dobavljačima na dan 31. decembra 2016. godine u iznosu od RSD 0 hiljada su izražene u stranoj valuti.

Rukovodstvo Društva smatra da iskazana vrednost obaveza iz poslovanja odražava njihovu fer vrednost na dan bilansa stanja.

## 18. OSTALE KRATKOROČNE OBAVEZE

|   | 2016.        | 2015.        |
|---|--------------|--------------|
| Zarade i naknade zarada, bruto            | 4.622        | 4.676        |
| Naknade zarada koje se refundiraju, bruto | 38           | 41           |
| Ostale obaveze                            | 388          | 125          |
| <b>Stanje na dan 31. decembra</b>         | <b>5.048</b> | <b>4.842</b> |

Ostale obaveze se najvećim delom odnose na obaveze po osnovu zakone o privremenom smanjenju zarade.

## 19. OBAVEZE PO OSNOVU POREZA NA DODATU VREDNOST

|   | 2016.        | 2015.        |
|---|--------------|--------------|
| Obaveze za porez na dodatu vrednost po osnovu razlike obračunatog poreza na dodatu vrednost i prethodnog poreza | 2.192        | 1.986        |
| <b>Stanje na dan 31. decembra</b>   | <b>2.192</b> | <b>1.986</b> |

## 20. OBAVEZE ZA OSTALE POREZE, DOPRINOSE I DRUGE DAŽBINE

|   | 2016.      | 2015.    |
|---|------------|----------|
| Ostale obaveze za poreze, doprinose i druge dažbine | 152        | -        |
| <b>Stanje na dan 31. decembra</b>                   | <b>152</b> | <b>-</b> |

## 21. PASIVNA VREMENSKA RAZGRANIČENJA

|                                    | 2016.      | 2015.      |
|------------------------------------|------------|------------|
| Obračunati prihodi budućeg perioda | 105        | 105        |
| <b>Stanje na dan 31. decembra</b>  | <b>105</b> | <b>105</b> |

## 22. POSLOVNI PRIHODI

|                         | 2016.          | 2015.          |
|-------------------------|----------------|----------------|
| Prihodi od prodaje robe | 210.261        | 234.580        |
| Drugi poslovni prihodi  | 818            | 781            |
| <b>Za godinu</b>        | <b>211.079</b> | <b>235.361</b> |

Prihod od premija, subvencija, dotacija, donacija se najvećim delom odnose na dobijene sredstva od DDOR Novi Sad

Drugi poslovni prihodi se najvećim delom odnose na prihodi od zakupnine.

## 23. TROŠKOVI MATERIJALA

|  | 2016.        | 2015.        |
|--|--------------|--------------|
| Troškovi materijala za izradu                  | 5.204        | 2.508        |
| Troškovi ostalog materijala (režijskog)        | 259          | 151          |
| Troškovi rezervnih delova                      | 33           | 33           |
| Troškovi jednokratnog otpisa alata i inventara | 198          | 536          |
| <b>Za godinu</b>                               | <b>5.694</b> | <b>3.228</b> |

## 24. TROŠKOVI ZARADA, NAKNADA ZARADA I OSTALI LIČNI RASHODI

|   | 2016.         | 2015.         |
|---|---------------|---------------|
| Troškovi zarada i naknada zarada (bruto)                            | 14.920        | 14.768        |
| Troškovi poreza i doprinosa na zarade i naknade na teret poslodavca | 2.671         | 2.643         |
| Troškovi naknada po ugovoru o delu                                  | 926           |               |
| Troškovi naknada po ugovoru o privremenim i povremenim poslovima    | 180           |               |
| Troškovi naknada članovima upravnog i nadzornog odbora              | 146           | 209           |
| Ostali lični rashodi i naknade                                      | 937           | 668           |
| <b>Za godinu</b>  | <b>19.780</b> | <b>18.288</b> |
| <b>Broj zaposlenih</b>  | <b>27</b>     | <b>28</b>     |

## 25. TROŠKOVI PROIZVODNIH USLUGA

|                                   | 2016.        | 2015.        |
|-----------------------------------|--------------|--------------|
| Troškovi usluga na izradi učinaka | 6.652        | 521          |
| Transportne usluge                | 449          | 481          |
| Usluge održavanja                 | 928          | 474          |
| Zakupnine                         | 672          | 363          |
| Reklama i propaganda              | 9            | 8            |
| Troškovi ostalih usluga           | 174          | 146          |
| <b>Za godinu</b>                  | <b>8.884</b> | <b>1.993</b> |

## 26. TROŠKOVI AMORTIZACIJE

|  | 2016.        | 2015.        |
|--|--------------|--------------|
| Troškovi amortizacije nekretnina, postrojenja i opreme | 2.115        | 2.015        |
| <b>Za godinu</b>                                       | <b>2.115</b> | <b>2.015</b> |

## 27. NEMATERIJALNI TROŠKOVI

|                               | 2016.        | 2015.        |
|-------------------------------|--------------|--------------|
| Troškovi neproizvodnih usluga | 640          | 796          |
| Troškovi reprezentacije       | 39           | 54           |
| Troškovi premije osiguranja   | 509          | 545          |
| Troškovi platnog prometa      | 231          | 209          |
| Troškovi članarina            | -            | 1            |
| Troškovi poreza               | 444          | 477          |
| Ostali nematerijalni troškovi | 1.491        | 1.422        |
| <b>Za godinu</b>              | <b>3.354</b> | <b>3.504</b> |

## 28. FINANSIJSKI PRIHODI

|  | 2016.      | 2015.      |
|--|------------|------------|
| Finansijski prihodi od zavisnih i povezanih lica | -          | 85         |
| Prihodi kamata                                   | 860        | 848        |
| <b>Za godinu</b>                                 | <b>860</b> | <b>933</b> |

Prihodi od kamata potiču iz obračunate zatezne kamate za distribuirane količine zemnog gasa.

## 29. FINANSIJSKI RASHODI

|                  | 2016.     | 2015.      |
|------------------|-----------|------------|
| Rashodi kamata   | 13        | 104        |
| <b>Za godinu</b> | <b>13</b> | <b>104</b> |

Radi se o zateznim kamatama zaračunate uglavnom od strane Srbijagasa za prirodni gas i Elektroprivrede Srbije.

## 30. PRIHODI OD USKLAĐIVANJA VREDNOSTI OSTALE IMOVINE KOJA SE ISKAZUJE PO FER VREDNOSTI KROZ BILANS USPEHA

|   | 2016.      | 2015.     |
|---|------------|-----------|
| Prihodi od usklađivanja vrednosti potraživanja i kratkoročnih finansijskih plasmana | 250        | 14        |
| <b>Za godinu</b>  | <b>250</b> | <b>14</b> |

## 31. RASHODI OD USKLAĐIVANJA VREDNOSTI OSTALE IMOVINE KOJA SE ISKAZUJE PO FER VREDNOSTI KROZ BILANS USPEHA

|   | 2016.        | 2015.        |
|---|--------------|--------------|
| Rashodi od usklađivanja vrednosti potraživanja i kratkoročnih finansijskih plasmana | 2.189        | 6.134        |
| <b>Za godinu</b>  | <b>2.189</b> | <b>6.134</b> |

## 32. OSTALI PRIHODI

|   | 2016.        | 2015.        |
|---|--------------|--------------|
| <i>Ostali prihodi</i>                                       |              |              |
| Dobici od prodaje:  |              |              |
| - nematerijalnih ulaganja, nekretnina, postrojenja i opreme | 90           | -            |
| - materijala  | -            | 11           |
| Ostali nepomenuti prihodi                                   | 1.161        | 1.090        |
| <b>Za godinu</b>  | <b>1.251</b> | <b>1.101</b> |

### 33. OSTALI RASHODI

|   | 2016.        | 2015.        |
|---|--------------|--------------|
| Gubici od prodaje:  |              |              |
| - nematerijalnih ulaganja, nekretnina, postrojenja i opreme | 3            | -            |
| Manjkovi  | 7            | 1            |
| Rashodi po osnovu rashodovanja zaliha materijala i robe     | 3            | -            |
| Ostali nepomenuti rashodi                                   | 1.763        | 2.000        |
| <b>Za godinu</b>  | <b>1.776</b> | <b>2.001</b> |

Iznos od 1.664.890,12 dinara odnosi se na troškove sporova.

### 34. POREZ NA DOBITAK

#### a) Komponente poreza na dobitak

Glavne komponente poreskog rashoda za 2016. i 2015. godinu su sledeće:

|                                  | 2016.     | 2015.      |
|----------------------------------|-----------|------------|
| Odloženi poreski rashodi perioda | -         | 107        |
| Odloženi poreski prihodi perioda | 84        |            |
| <b>Za godinu</b>                 | <b>84</b> | <b>107</b> |

#### b) Odložena poreska sredstva i obaveze

Promene na odloženim poreskim obavezama prikazane su u sledećoj tabeli:

|   | 2016.      | 2015.      |
|---|------------|------------|
| <b>Stanje na dan 1. januara</b>                   | <b>137</b> | <b>30</b>  |
| Efekat privremenih razlika po osnovu amortizacije | 84         | 107        |
| <b>Stanje na dan 31. decembra</b>                 | <b>53</b>  | <b>137</b> |

### 35. DOGAĐAJI NAKON BILANSA STANJA

Nije bilo događaja nakon izveštajnog perioda, koji bi zahtevali oelodanjivanja u finansijskim izveštajima.

JP „ELGAS“, SENTA  
NAPOMENE UZ FINANSIJSKE IZVEŠTAJE ZA 2016. GODINU


**36. DEVIZNI KURSEVI**

Zvanični devizni kursevi Narodne banke Srbije, korišćeni za preračun deviznih pozicija na dan 31. decembra 2016. godine i 31. decembra 2015. godine u funkcionalnu valutu (RSD), za pojedine strane valute su:

|     | U RSD    |          |
|-----|----------|----------|
|     | 2016.    | 2015.    |
| EUR | 123,2220 | 121,6261 |
| USD | 113,0996 | 111,2468 |
| CHF | 113,6944 | 112,5230 |

Datum: 16.06.2017. godine



  
Direktor



**JP ELGAS SENTA**      **ELGAS KV ZENTA**  
**Kalman Miksata 37**      **Mikszáth Kálmán 37**  
**24400 Senta**      **24400 Zenta**



Tel/fax: 024 815 223

e-mail: [jpelgas@elgas-senta.co.rs](mailto:jpelgas@elgas-senta.co.rs)

PIB 101099930 AASZ

MB 08025886 TSZ

Tekući račun 205 – 216786 – 18 Folyószámla

Бр: 408/2017

Датум: 08. јун 2017.

## ПАН РЕВИЗИЈА ПЛУС ДОО Нови Сад

Толстојева 6  
 21000 Нови Сад

Поштовани,

Ова Изјава руководства се даје везано за Вашу ревизију финансијских извештаја ЈП ЕЛГАС СЕНТА (у даљем тексту "Предузеће"), који се састоје од биланса стања на дан 31.12.2016. године, биланса успеха, извештаја о осталом резултату, извештаја о променама на капиталу, извештаја о токовима готовине за период од 01.01.2016. до 31.12.2016. године, као и прегледа значајних рачуноводствених политика и напомена уз финансијске извештаје, све у сврху давања мишљења да ли наведени финансијски извештаји објективно и истинито приказују финансијску позицију привредног Предузећа ЈП ЕЛГАС СЕНТА, као и резултате његовог пословања и токове готовине у складу са Међународним стандардима финансијског извештавања за мала и средња правна лица.

Прихватamo одговорност за исправну презентацију финансијских извештаја у складу са Међународним стандардима финансијског извештавања мала и средња правна лица и Међународним рачуноводственим стандардима, како је наведено у Писму о ангажовању од 26. септембра 2016. године. Та одговорност укључује дизајнирање, имплементацију и спровођење интерне контроле релевантне за припрему и фер презентовање финансијских извештаја, који не садрже материјално значајне погрешне исказе, настале услед криминалне радње или грешке, примену и одабир правилних рачуноводствених политика и израду рачуноводствених процена које су разумне у одређеним околностима.

Одређена презентовања у овој изјави су описана као ограничена само на материјално. Разумемо да је информација материјална ако, било индивидуално или групно, њено изостављање или нетачност могу да утичу на одлуке корисника које се базирају на финансијским извештајима. Материјалност зависи од величине и природе изостављених или нетачних информација о којима се одлука доноси у датим околностима које нас окружују. Величина или природа ствари, или њихова комбинација, или пак обе у исто време, могу да буду одлучујући фактори.

У складу са тим, потврђујемо, према нашем најбољем знању и уверењу, следеће:





- 6
1. Горе поменути Финансијски извештаји приказани су објективно, по свим материјално значајним питањима, у складу са Међународним стандардима финансијског извештавања за мала и средња правна лица.
  2. Не постоји стварно или могуће непоштовање закона и прописа које би могло имати значајан утицај на финансијске извештаје у случају самог непоштовања тј. неусклађености.
  3. Значајне претпоставке које смо користили у вршењу рачуноводствених процена, укључујући оне мерене по фер вредности, су разумне.
  4. Потврђујемо да:
    - a) Прихватамо одговорност израде, извршења и обављања интерне контроле у циљу спречавања и препознавања преваре или било какве грешке.
    - b) Поверили смо Вам наша сазнања везана за препознавање евентуалне преваре или сумње да превара постоји која може да утиче на Предузеће, а где су укључени:
      - ✓ Менаџмент
      - ✓ Запослени који имају значајну улогу у интерној контроли или
      - ✓ Остали где превара може да има материјални ефекат на финансијске извештаје
      - ✓ Дали смо Вам све информације у вези са евентуалном преваром или сумње у наводне преваре или могуће преваре, које утичу на финансијске извештаје Предузећа, а иницирани су од запослених, бивших запослених, аналитичара, регулатора и других.
    - c) Поверили смо Вам резултате наше процене ризика да финансијски извештаји могу да буду материјално погрешно приказани као резултат преваре.
    - d) Разумемо да термин "превара" укључује нетачне информације тј. податке који произилазе из лошег тј. нетачног финансијског извештавања или из злоупотребе средстава. Нетачне тврдње које произилазе из лажног финансијског извештавања укључују намерне пропусте износа или обелодањивања у финансијским извештајима у циљу преваре корисника финансијских извештаја. Искривљавање чињеница које произилази из отуђења имовине укључује крађу имовине неког ентитета, често у пратњи погрешне или лажне евиденције или докумената у циљу прикривања чињеница да средства недостају или су заложена без одговарајуће ауторизације.
  5. Учинили смо вам доступним све пословне књиге и пратећу документацију као и неограничен приступ особама у Предузећу за које сте одредили да су Вам неопходне за прибављање ревизијских доказа.
  6. Осим као што је приказано у финансијским извештајима или напоменама уз финансијске извештаје, нема материјалних трансакција које нису прописно евидентирани у књиговодственој евиденцији основних финансијских извештаја.
  7. Потврђујемо потпуност информација које смо вам презентовали у вези са уговорима, који због своје природе, дужине периода, потенцијалних уговорних казни или из других разлога су или могу да постану значајни за процену финансијског положаја Предузећа.





- 6
8. Потврђујемо потпуност података који су вам презентовани у вези са идентификацијом повезаних лица и у вези трансакција са таквим странкама које су материјалне важности за финансијске извештаје. Идентитет, салда и трансакције са повезаним лицима су прописно евидентирани и када је то потребно, адекватно обелодањени у финансијским извештајима или напоменама уз финансијске извештаје.
  9. Презентовање и обелодањивање мерења фер вредности је у складу са Међународним стандардима финансијског извештавања за мала и средња правна лица. Обелодањене информације представљају најбољу процену фер вредности активе као и обавеза које су морале да буду обелодањене у складу са овим стандардима. Методи мерења и значајне претпоставке коришћене за одређивање фер вредности се примењују на конзистентној бази, и оне су разумне и такве претпоставке рефлектују нашу намеру и способност да спроведемо конкретне правце деловања у име Предузећа, које су релевантне за фер вредности мерења или обелодањивања.
  10. Предузеће се придржавало свих аспеката уговорних споразума и свих захтева регулаторних органа који би могли имати значајан утицај на финансијске извештаје у случају непоштовања истих.
  11. Потврђујемо да није постојало следеће:
    - a) Комуникација из регулаторних агенција везано за неслагање или било какви недостаци везани за финансијске извештаје.
    - b) Повреде или потенцијалне повреде закона или правила, чији ефекат треба да буде узет у обзир приликом објављивања финансијских извештаја или који служе као основ за бележење услова.
    - c) Наводи, писмени или усмени, везани за материјално значајне грешке или друге погрешне примене рачуноводствених принципа у финансијским извештајима Предузећа који нису обелодањени у писаној форми.
    - d) Наводи, било усмени или писмени, везани за недостатке у унутрашњој контроли која може да има материјални ефекат на финансијске извештаје Предузећа, а који вам нису достављени написмено.
  12. Потврђујемо комплетност пружених информација везаних за идентификацију значајних компоненти, сарадника, интереса у значајним повезивањима и улагањима као и посебно основаним друштвима.
  13. Предузеће има задовољавајући приступ свим средствима и сва заложна права или терети на имовини Предузећа су обелодањени у напоменама уз финансијске извештаје.
  14. Потраживања исказана у финансијским извештајима представљају валидне захтеве од дужника за продају или других накнада по основу или пре датума биланса стања, а одговарајуће обезвређења су направљена за губитке које могу настати од ненаплативих потраживања.
  15. Израчунавање текућег и одложеног пореског расхода и сродних текућих и одложенох пореских средстава и обавеза је утврђено на основу одговарајућих одредаба важећих усвојених аката или суштински усвојених пореских закона и прописа.





6 16. Одложена пореска средства су призната за све опорезиве привремене разлике у мери у којој је вероватно да ће бити расположива опорезива добит од које се одложена пореска средства могу искористити у њиховом пуном обиму.

17. Потврђујемо да смо прегледали сва финансијска средства и обавезе неизмирене на дан биланса и да су правилно класификовани као обавезе и потраживања.

18. Изузев на начин на који је обелодањено у Напомена уз финансијске извештаје, не постоје:

- a) Други непредвиђени добици или губици или остале обавезе које се морају препознати и обелоданити у финансијским извештајима, укључујући обавезе или непредвидјености које произилазе из ствари које су резултат нелегалних или делимично нелегалних радњи, или могуће повреде одредби људских права или
- b) Осталих животих ствари које могу да имају материјални утицај на финансијске извештаје

19. Не постоји формална и неформална компензација уговорених стања са било којим нашим текућим рачунима. Не поседујемо никакве кредитне аранжмане, изузев оних објављених у напоменама уз финансијски извештаје.

20. Не постоје никакви значајни догађаји који би могли да утичу на преправљање одговарајућих износа у финансијским извештајима.

21. Није било догађаја након биланса стања који захтевају прилагођавање или обелодањивање у финансијским извештајима и напоменама уз њих, осим као што је већ разматрано у напоменама уз финансијске извештаје.

22. Нису постојале околности које би имале негативан ефекат на пословање Предузећа у складу са начелом сталности или презентовање истинитих и објективних процена везано за биланс стања, финансијску позицију и резултате самог пословања. У напоменама је обелодањено да су финансијски извештаји припремљени у складу са начелом сталности пословања ("гоинг концерн" концептом), који подразумева да ће Предузеће наставити да послује у догледној будућности, с обзиром да се обавезе редовно сервисирају.

*С поштовањем,*



Директор ЈП ЕЛГАС СЕНТА  
**Бошко Петровић**, дип. инж. маш.

**JP ELGAS SENTA**



**Kalman Miksata 37**  
**24400 Senta**  
**24400 Zenta**  
**Mikszáth Kálmán 37**

**ELGAS KV ZENTA**

Tel/fax: +0381 (024) 815 223 e-mail: [jpelgas@elgas-senta.co.rs.net](mailto:jpelgas@elgas-senta.co.rs.net)

PIB : 101099930 AASZ

MB: 08025886 TSZ

Tekući račun Komercijalna banka 205-216786-18

**Szám: 6**

**Dátum: 2017.06.22.**

**Határozat a pénzügyi jelentés  
elfogadásáról**

A köztársasági törvény 22. szakasza 1. bekezdése 5. pontja (Szerb Köztársaság Hivatalos közlönye 15/2016 szám) alapján, az Elgas K.V. Felügyelő Bizottsága 2017.06.22. napján meghozta a következőt:

### **1-2-6/2017 számú HATÁROZAT**

**a 2016. évi Pénzügyi jelentés elfogadásáról a független könyv vizsgáló véleményével**

Elfogadjuk az Elgas K.V. 2016. évi pénzügyi jelentését a 2016.-os ügyviteli évre vonatkozóan, a újvidéki Pan revizija Plus kft. 2017.06.16.-án kelt Független könyv vizsgálói jelentésével és véleményével együtt.

Megállapítódik a 24.342.960,79 din veszteség az Elgas K.V. 2016. Évi Pénzügyi jelentése alapján.

*A Felügyelő Bizottság elnöke*

**Tóth Kornél s.k.**

*P.H.*

**JP ELGAS SENTA**



**Kalman Miksata 37**  
**24400 Senta**  
**24400 Zenta**  
**Mikszáth Kálmán 37**

**ELGAS KV ZENTA**

Tel/fax: +0381 (024) 815 223 e-mail: [jpelgas@elgas-senta.co.rs](mailto:jpelgas@elgas-senta.co.rs)

PIB : **101099930** AASZ

MB: **08025886** TSZ

Tekući račun Komercijalna banka 205-216786-18

**Szám: 6**

**Dátum: 2017.06.22.**

## **Határozat a veszteség lefedéséről**

A köztársasági törvény 22. szakasza 1. bekezdése 9. pontja (Szerb Köztársaság 15/2016 számú Hivatalos közlönye) alapján, az Elgas K.V. Felügyelő Bizottsága 2017.06.22. napján meghozta a következőt:

### **2-2-6/2017 számú HATÁROZAT**

#### **a veszteség lefedéséről a 2016. évi Pénzügyi jelentés alapján**

Az Elgas K.V. 2016. évi pénzügyi jelentése alapján megállapításra kerül, hogy az Elgas K.V. vesztesége a 2016. évre vonatkozóan 24.342.960,79 din.

A jogi személyek megadóztatása utáni, megvalósított veszteség 24.342.960,79 din.

A 24.342.960,79 dináros veszteség lefedetlen marad mindaddig, amíg nem rendelkezünk az Alapító jóváhagyásával a tekintetben, hogy mi módon és milyen eszközökből történik a veszteség lefedése (Az Elgas köztársasági megalakításáról szóló rendelet 32. szakasza, 1. bekezdése 10. pontja -2/2013, 13/2013, 18/2014, 15/2016, 24/2016 számú Községi Hivatalos Lap )

*A Felügyelő Bizottság elnöke*  
**Tóth Kornél s.k.**

P.H.

## Javaslat

Az oktatási és nevelési rendszer alapjairól szóló törvény (az SZK Hivatalos Közlönye, 72/2009., 52/2011., 55/2013., 35/2015. szám – hiteles értelmezés, 68/2015. és 62/2016. szám – Ab határozat) 54. szakaszának 2. bekezdése és 55. szakaszának 3. bekezdése, a helyi önkormányzatról szóló törvény (az SZK Hivatalos Közlönye, 129/2007., 83/2014. szám – másik törvény, és 101/2016. szám – másik törvény) 32. szakasza 1. bekezdésének 20. pontja, valamint Zenta község statútuma (Zenta Község Hivatalos Lapja, 5/2011. és 13/2017. szám) 46. szakasza 1. bekezdésének 58. pontja alapján Zenta Község Képviselő-testülete a 2017. szeptember \_\_ tartott ülésén meghozta az alábbi

### **H A T Á R O Z A T O T** **A ZENTAI KÖZGAZDASÁGI-KERESKEDELMI ISKOLA ISKOLASZÉKTAGJÁNAK** **FELMENTÉSÉRŐL**

#### **I.**

A Községi Képviselő-testület megbízatási idejének lejárta előtt **felmenti** a zentai Közgazdasági-kereskedelmi Iskola iskolaszéktagját, éspedig:

- Škrbić Otilija zentai lakost – a foglalkoztatottak képviselőjét.

#### **II.**

Jelen határozatot közé kell tenni Zenta Község Hivatalos Lapjában.

#### **I n d o k o l á s**

Az oktatási és nevelési rendszer alapjairól szóló törvény (az SZK Hivatalos Közlönye, 72/2009., 52/2011., 55/2013., 35/2015. szám – hiteles értelmezés, 68/2015. és 62/2016. szám – Ab határozat) 53. szakaszának 2. bekezdése értelmében az iskola igazgatási szerve az iskolaszék.

Az oktatási és nevelési rendszer alapjairól szóló törvény 54. szakaszának 2. bekezdése értelmében az intézmény igazgatási szervének tagjait a helyi önkormányzat képviselő-testülete nevezi ki és menti fel, az elnököt pedig az igazgatási szerv tagjai összlétszáma szavazatainak többségével választják meg.

Az oktatási és nevelési rendszer alapjairól szóló törvény 54. szakaszának 3. bekezdése értelmében az intézmény igazgatási szervét a foglalkoztatottak, a szülők és a helyi önkormányzat képviselőinek három-három képviselője alkotja.

Az oktatási és nevelési rendszer alapjairól szóló törvény 54. szakaszának 10. bekezdése értelmében az igazgatási szervnek a foglalkoztatottakat képviselő tagjait az oktatási-nevelési, illetve a tantestületi tanács, a kollégiummal rendelkező iskoláit pedig a tanári-pedagógiai tanácsa együttes ülésén, a szülőket képviselő tagjait pedig a szülők tanácsa titkos szavazással javasolja.

Az oktatási és nevelési rendszer alapjairól szóló törvény 55. szakaszának 3. bekezdése értelmében a helyi önkormányzat képviselő-testülete az egyes tagokat, beleértve az elnököt vagy az intézmény igazgatási szervét, személyes kérésükre felmenti megbízatásuk lejárta előtt.

Az oktatási és nevelési rendszer alapjairól szóló törvény 54. szakaszának 15. bekezdése értelmében a kinevezésről, illetve a felmentésről szóló határozat – a közigazgatási eljárásban végleges.



7

A helyi önkormányzatról szóló törvény (az SZK Hivatalos Közlönye, 129/2007., 83/2014. szám – másik törvény, és 101/2016. szám – másik törvény) 32. szakasza 1. bekezdésének 20. pontja értelmében a községi képviselő-testület törvényben és a statútumban meghatározott más teendőket is ellát.

Zenta község statútuma (Zenta Község Hivatalos Lapja, 5/2011. és 13/2017. szám) 46. szakasza 1. bekezdésének 58. pontja értelmében a községi képviselő-testület a törvénnyel és a statútummal összhangban törvényben és a statútumban meghatározott más teendőket is ellát.

2017. június 8-án a zentai Közgazdasági-kereskedelmi Iskola tájékoztatta Zenta községet, hogy Škrbić Otilija zentai illetőségű iskolaszéktag – a foglalkoztatottak képviselője személyes kérelmet nyújtott be felmentése iránt, valamint, hogy a zentai Közgazdasági-kereskedelmi Iskola Tantestületi Tanácsa, mint meghatalmazott előterjesztő a 2017. május 30-án tartott ülésén titkos szavazással kiválasztotta az Iskolaszék foglalkoztatottakat képviselő tagjelöltjét, miáltal kezdeményezi az irányítási szerv nevezett tagjának személyes kérelmére történő felmentését, és javasolja az Iskolaszék foglalkoztatottakat képviselő új tagjának kinevezését.

Zenta Község Községi Tanácsa, mint a Zentai Községi Képviselő-testület által hozandó ügyiratok meghatalmazott előterjesztője a személyes kérelmet elfogadta, és az Iskolaszék tagjának felmentését javasolta.

Zenta Község Képviselő-testülete Zenta Község Községi Tanácsának az iskolaszéktag felmentésére vonatkozó javaslata megvitatását követően a rendelkező rész szerinti határozatot hozta.

JOGORVOSLATI UTASÍTÁS: Jelen határozat végleges a közigazgatási eljárásban. A jelen határozat ellen a Belgrád, Nemanja utca 9. szám alatti székhelyű Közigazgatási Bíróság előtt közigazgatási per indítható. A keresetet a Belgrádi Közigazgatási Bírósághoz a jelen határozat kézhezvételének napjától számított 30 napos határidőn belül közvetlenül vagy postai úton lehet benyújtani.

Szerb Köztársaság  
Vajdaság Autonóm Tartomány  
Zenta község  
Zenta Község Képviselő-testülete  
Szám: 020-83/2017-I  
Kelt: 2017. szeptember  
Z e n t a

Balo Tatjana s.k.,  
a Zentai Községi Képviselő-testület  
elnök asszonya

## Javaslat

Az oktatási és nevelési rendszer alapjairól szóló törvény (az SZK Hivatalos Közlönye, 72/2009., 52/2011., 55/2013., 35/2015. szám – hiteles értelmezés, 68/2015. és 62/2016. szám – Ab határozat) 54. szakaszának 2. bekezdése, a helyi önkormányzatról szóló törvény (az SZK Hivatalos Közlönye, 129/2007., 83/2014. szám – másik törvény, és 101/2016. szám – másik törvény) 32. szakasza 1. bekezdésének 20. pontja, valamint Zenta község statútuma (Zenta Község Hivatalos Lapja, 5/2011. és 13/2017. szám) 46. szakasza 1. bekezdésének 58. pontja alapján Zenta Község Képviselő-testülete a 2017. szeptember \_\_ tartott ülésén meghozta az alábbi

### **H A T Á R O Z A T O T**

#### **A ZENTAI KÖZGAZDASÁGI-KERESKEDELMI ISKOLA ISKOLASZÉKTAGJÁNAK KINEVEZÉSÉRŐL**

##### **I.**

A Községi Képviselő-testület a zentai Közgazdasági-kereskedelmi Iskola iskolaszéktagjává kinevezi:

- **Dorđević Anikó zentai lakost** – a foglalkoztatottak képviselőjeként.

##### **II.**

A zentai Közgazdasági-kereskedelmi Iskola iskolaszéktagjának mandátuma a zentai Közgazdasági-kereskedelmi Iskola Zentai Községi Képviselő-testület 2014. december 30-án kelt 020-33/2014-I számú határozatával kinevezett iskolaszéktagjai mandátumának lejártáig tart.

##### **III.**

Jelen határozatot közé kell tenni Zenta Község Hivatalos Lapjában.

### **I n d o k o l á s**

Az oktatási és nevelési rendszer alapjairól szóló törvény (az SZK Hivatalos Közlönye, 72/2009., 52/2011., 55/2013., 35/2015. szám – hiteles értelmezés, 68/2015. és 62/2016. szám – Ab határozat) 53. szakaszának 2. bekezdése értelmében az iskola igazgatási szerve az iskolaszék.

Az oktatási és nevelési rendszer alapjairól szóló törvény 54. szakaszának 2. bekezdése értelmében az intézmény igazgatási szervének tagjait a helyi önkormányzat képviselő-testülete nevezi ki és menti fel, az elnököt pedig az igazgatási szerv tagjai öszlétszáma szavazatainak többségével választják meg.

Az oktatási és nevelési rendszer alapjairól szóló törvény 54. szakaszának 3. bekezdése értelmében az intézmény igazgatási szervét a foglalkoztatottak, a szülők és a helyi önkormányzat képviselőinek három-három képviselője alkotja.

Az oktatási és nevelési rendszer alapjairól szóló törvény 54. szakaszának 10. bekezdése értelmében az igazgatási szervnek a foglalkoztatottakat képviselő tagjait az oktatási-nevelési, illetve a tantestületi tanács, a kollégiummal rendelkező iskoláit pedig a tanári-pedagógiai tanácsa együttes ülésén, a szülőket képviselő tagjait pedig a szülők tanácsa titkos szavazással javasolja.

Az oktatási és nevelési rendszer alapjairól szóló törvény 55. szakaszának 1. bekezdése értelmében az igazgatási szerv megbízatása négyéves időtartamra szól.

8

Az oktatási és nevelési rendszer alapjairól szóló törvény 55. szakaszának 4. bekezdése értelmében az igazgatási szerv újonnan kinevezett egyes tagjainak megbízatása az igazgatási szerv megbízatásáig tart.

Az oktatási és nevelési rendszer alapjairól szóló törvény 54. szakaszának 11. bekezdése értelmében az igazgatási szerv tagjának se nem javasolható, se nem nevezhető ki olyan személy: 1) akit jogerős ítélettel olyan bűncselekményért ítélték el, amelyért legalább három hónapig terjedő börtönbüntetést szabnak ki, vagy akit családon belüli erőszak, fiatalkorú személy elhelyezésének megváltoztatása, fiatalkorú személy elhanyagolása vagy bántalmazása vagy vérfertőzés bűncselekménye, csúszópénz elfogadásának vagy adásának bűncselekménye, a nemi szabadság, a jogforgalom és az emberiség, valamint a nemzetközi joggal védett javak elleni bűncselekmények csoportjába tartozó bűncselekményért ítélték el, tekintet nélkül a kiszabott büntetőszankcióra, sem olyan személy, akiről a törvénnyel összhangban diszkrimináló magatartást állapítanak meg; 2) aki több struktúra érdekeit is képviselné, kivéve a szakszervezeti tagokat; 3) olyan személy, akinek tevékenysége, hivatala vagy tisztsége összeférhetetlen az igazgatási szervben folytatott tevékenységével; 4) olyan személy, akit már kineveztek más intézmény igazgatási szervének tagjává; 5) olyan személy, akit már kineveztek más intézmény igazgatójának; 6) a törvényben megállapított egyéb esetekben.

Az oktatási és nevelési rendszer alapjairól szóló törvény 54. szakaszának 12. bekezdése értelmében a felhatalmazott előterjesztő javaslatáról a helyi önkormányzati egység képviselő-testülete határozattal dönt.

Az oktatási és nevelési rendszer alapjairól szóló törvény 54. szakaszának 15. bekezdése értelmében a kinevezésről, illetve a felmentésről szóló határozat – a közigazgatási eljárásban végleges.

A helyi önkormányzatról szóló törvény (az SZK Hivatalos Közlönye, 129/2007., 83/2014. szám – másikként törvény, és 101/2016. szám – másikként törvény) 32. szakasza 1. bekezdésének 20. pontja értelmében a községi képviselő-testület törvényben és a statútumban meghatározott más teendőket is ellát.

Zenta község statútuma (Zenta Község Hivatalos Lapja, 5/2011. és 13/2017. szám) 46. szakasza 1. bekezdésének 58. pontja értelmében a községi képviselő-testület a törvénnyel és a statútummal összhangban törvényben és a statútumban meghatározott más teendőket is ellát.

2017. június 8-án a zentai Közgazdasági-kereskedelmi Iskola tájékoztatta Zenta községet, hogy Škrbić Otilija zentai illetőségű iskolaszéktag – a foglalkoztatottak képviselője személyes kérelmet nyújtott be felmentése iránt, valamint, hogy a zentai Közgazdasági-kereskedelmi Iskola Tantestületi Tanácsa, mint meghatalmazott előterjesztő a 2017. május 30-án tartott ülésén titkos szavazással kiválasztotta az Iskolaszék foglalkoztatottakat képviselő tagjelöltjét, miáltal kezdeményezi az irányítási szerv nevezett tagjának személyes kérelmére történő felmentését, és javasolja Đorđević Anikónak az Iskolaszék foglalkoztatottakat képviselő új tagjává való kinevezését.

A kinevezés oktatási és nevelési rendszer alapjairól szóló törvény 54. szakaszának 11. bekezdése szerinti feltételeinek kitöltöttsége megerősítésre került a jelölt nyilatkozatátételével, miszerint kinevezésének nincs törvényi akadálya, továbbá a bűnügyi nyilvántartás adatainak begyűjtésével (2017. július 17-én).

Zenta Község Községi Tanácsa, mint a Zentai Községi Képviselő-testület által hozandó ügyiratok meghatalmazott előterjesztője a zentai Közgazdasági-kereskedelmi Iskola Tantestületi Tanácsa, mint az Iskolaszék foglalkoztatottakat képviselő tagjának felhatalmazott előterjesztője javaslatát elfogadta.

8 Zenta Község Képviselő-testülete Zenta Község Községi Tanácsának az új iskolaszéktag kinevezésére vonatkozó javaslata megvitatását követően a rendelkező rész szerinti határozatot hozta.

JOGORVOSLATI UTASÍTÁS: Jelen határozat végleges a közigazgatási eljárásban. A jelen határozat ellen a Belgrád, Nemanja utca 9. szám alatti székhelyű Közigazgatási Bíróság előtt közigazgatási per indítható. A keresetet a Belgrádi Közigazgatási Bírósághoz a jelen határozat kézhezvételének napjától számított 30 napos határidőn belül közvetlenül vagy postai úton lehet benyújtani.

Szerb Köztársaság  
Vajdaság Autonóm Tartomány  
Zenta község  
Zenta Község Képviselő-testülete  
Szám: 020-84/2017-I  
Kelt: 2017. szeptember  
Z e n t a

Balo Tatjana s.k.,  
a Zentai Községi Képviselő-testület  
elnök asszonya

## Javaslat

Az oktatási és nevelési rendszer alapjairól szóló törvény (az SZK Hivatalos Közlönye, 72/2009., 52/2011., 55/2013., 35/2015. szám – hiteles értelmezés, 68/2015. és 62/2016. szám – Ab határozat) 54. szakaszának 2. bekezdése és 55. szakasza 3. bekezdésének 4. pontja, a helyi önkormányzatról szóló törvény (az SZK Hivatalos Közlönye, 129/2007., 83/2014. szám – másik törvény, és 101/2016. szám – másik törvény) 32. szakasza 1. bekezdésének 20. pontja, valamint Zenta község statútuma (Zenta Község Hivatalos Lapja, 5/2011. és 13/2017. szám) 46. szakasza 1. bekezdésének 58. pontja alapján Zenta Község Képviselő-testülete a 2017. szeptember \_\_ tartott ülésén meghozta az alábbi

### **H A T Á R O Z A T O T** **A ZENTAI KÖZGAZDASÁGI-KERESKEDELMI ISKOLA ISKOLASZÉKTAGJÁNAK** **FELMENTÉSÉRŐL**

#### **I.**

A Községi Képviselő-testület megbízatási idejének lejárta előtt **felmenti** a zentai Közgazdasági-kereskedelmi Iskola iskolaszéktagját, éspedig:

- **Boros Melinda zentai lakost** – a szülők képviselőjét.

#### **II.**

Jelen határozatot közé kell tenni Zenta Község Hivatalos Lapjában.

### **I n d o k o l á s**

Az oktatási és nevelési rendszer alapjairól szóló törvény (az SZK Hivatalos Közlönye, 72/2009., 52/2011., 55/2013., 35/2015. szám – hiteles értelmezés, 68/2015. és 62/2016. szám – Ab határozat) 53. szakaszának 2. bekezdése értelmében az iskola igazgatási szerve az iskolaszék.

Az oktatási és nevelési rendszer alapjairól szóló törvény 54. szakaszának 2. bekezdése értelmében az intézmény igazgatási szervének tagjait a helyi önkormányzat képviselő-testülete nevezi ki és menti fel, az elnököt pedig az igazgatási szerv tagjai összlétszáma szavazatainak többségével választják meg.

Az oktatási és nevelési rendszer alapjairól szóló törvény 54. szakaszának 3. bekezdése értelmében az intézmény igazgatási szervét a foglalkoztatottak, a szülők és a helyi önkormányzat képviselőinek három-három képviselője alkotja.

Az oktatási és nevelési rendszer alapjairól szóló törvény 54. szakaszának 10. bekezdése értelmében az igazgatási szervnek a foglalkoztatottakat képviselő tagjait az oktatási-nevelési, illetve a tantestületi tanács, a kollégiummal rendelkező iskoláéit pedig a tanári-pedagógiai tanácsa együttes ülésén, a szülőket képviselő tagjait pedig a szülők tanácsa titkos szavazással javasolja.

Az oktatási és nevelési rendszer alapjairól szóló törvény 55. szakasza 3. bekezdésének 4. pontja értelmében a helyi önkormányzat képviselő-testülete az egyes tagokat, beleértve az elnököt vagy az intézmény igazgatási szervét, felmenti megbízatásuk lejárta előtt, ha a felhatalmazott előterjesztő kezdeményezi az igazgatási szerv tagjának felmentését, ha megszűnik az igazgatási szervbe való kinevezésének alapja.

9 Az oktatási és nevelési rendszer alapjairól szóló törvény 54. szakaszának 15. bekezdése értelmében a kinevezésről, illetve a felmentésről szóló határozat – a közigazgatási eljárásban végleges.

A helyi önkormányzatról szóló törvény (az SZK Hivatalos Közlönye, 129/2007., 83/2014. szám – másik törvény, és 101/2016. szám – másik törvény) 32. szakasza 1. bekezdésének 20. pontja értelmében a községi képviselő-testület törvényben és a statútumban meghatározott más teendőket is ellát.

Zenta község statútuma (Zenta Község Hivatalos Lapja, 5/2011. és 13/2017. szám) 46. szakasza 1. bekezdésének 58. pontja értelmében a községi képviselő-testület a törvénnyel és a statútummal összhangban törvényben és a statútumban meghatározott más teendőket is ellát.

2017. június 30-án a zentai Közgazdasági-kereskedelmi Iskola tájékoztatta Zenta községet, hogy Bokros Melinda zentai illetőségű iskolaszéktagnak – a szülők képviselőjének gyermeke elvégezte a középiskolát, valamint, hogy a zentai Közgazdasági-kereskedelmi Iskola Szülők Tanácsa, mint meghatalmazott előterjesztő a 2017. június 7-én tartott ülésén titkos szavazással kiválasztotta az Iskolaszék szülőket képviselő tagjelöltjét, miáltal az igazgatási szervbe való kinevezése alapjának megszűnése miatt kezdeményezi az irányítási szerv nevezett tagjának felmentését, és javasolja az Iskolaszék szülőket képviselő új tagjának kinevezését.

Zenta Község Községi Tanácsa, mint a Zentai Községi Képviselő-testület által hozandó ügyiratok meghatalmazott előterjesztője a kezdeményezést elfogadta, és az Iskolaszék tagjának felmentését javasolta.

Zenta Község Képviselő-testülete Zenta Község Községi Tanácsának az iskolaszéktag felmentésére vonatkozó javaslata megvitatását követően a rendelkező rész szerinti határozatot hozta.

JOGORVOSLATI UTASÍTÁS: Jelen határozat végleges a közigazgatási eljárásban. A jelen határozat ellen a Belgrád, Nemanja utca 9. szám alatti székhelyű Közigazgatási Bíróság előtt közigazgatási per indítható. A keresetet a Belgrádi Közigazgatási Bírósághoz a jelen határozat kézhezvételének napjától számított 30 napos határidőn belül közvetlenül vagy postai úton lehet benyújtani.

Szerb Köztársaság  
Vajdaság Autonóm Tartomány  
Zenta község  
Zenta Község Képviselő-testülete  
Szám: 020-91/2017-I  
Kelt: 2017. szeptember  
Z e n t a

Balo Tatjana s.k.,  
a Zentai Községi Képviselő-testület  
elnök asszonya

**Javaslat**

Az oktatási és nevelési rendszer alapjairól szóló törvény (az SZK Hivatalos Közlönye, 72/2009., 52/2011., 55/2013., 35/2015. szám – hiteles értelmezés, 68/2015. és 62/2016. szám – Ab határozat) 54. szakaszának 2. bekezdése, a helyi önkormányzatról szóló törvény (az SZK Hivatalos Közlönye, 129/2007., 83/2014. szám – másik törvény, és 101/2016. szám – másik törvény) 32. szakasza 1. bekezdésének 20. pontja, valamint Zenta község statútuma (Zenta Község Hivatalos Lapja, 5/2011. és 13/2017. szám) 46. szakasza 1. bekezdésének 58. pontja alapján Zenta Község Képviselő-testülete a 2017. szeptember \_\_ tartott ülésén meghozta az alábbi

**H A T Á R O Z A T O T****A ZENTAI KÖZGAZDASÁGI-KERESKEDELMI ISKOLA ISKOLASZÉKTAGJÁNAK  
KINEVEZÉSÉRŐL****I.**

A Községi Képviselő-testület a zentai Közgazdasági-kereskedelmi Iskola iskolaszéktagjává kinevezi:

- **Basa Gábor csókai lakost** – a szülők képviselőjeként.

**II.**

A zentai Közgazdasági-kereskedelmi Iskola iskolaszéktagjának mandátuma a zentai Közgazdasági-kereskedelmi Iskola Zentai Községi Képviselő-testület 2014. december 30-án kelt 020-33/2014-I számú határozatával kinevezett iskolaszéktagjai mandátumának lejártáig tart.

**III.**

Jelen határozatot közé kell tenni Zenta Község Hivatalos Lapjában.

**I n d o k o l á s**

Az oktatási és nevelési rendszer alapjairól szóló törvény (az SZK Hivatalos Közlönye, 72/2009., 52/2011., 55/2013., 35/2015. szám – hiteles értelmezés, 68/2015. és 62/2016. szám – Ab határozat) 53. szakaszának 2. bekezdése értelmében az iskola igazgatási szerve az iskolaszék.

Az oktatási és nevelési rendszer alapjairól szóló törvény 54. szakaszának 2. bekezdése értelmében az intézmény igazgatási szervének tagjait a helyi önkormányzat képviselő-testülete nevezi ki és menti fel, az elnököt pedig az igazgatási szerv tagjai öszlétszáma szavazatainak többségével választják meg.

Az oktatási és nevelési rendszer alapjairól szóló törvény 54. szakaszának 3. bekezdése értelmében az intézmény igazgatási szervét a foglalkoztatottak, a szülők és a helyi önkormányzat képviselőinek három-három képviselője alkotja.

Az oktatási és nevelési rendszer alapjairól szóló törvény 54. szakaszának 10. bekezdése értelmében az igazgatási szervnek a foglalkoztatottakat képviselő tagjait az oktatási-nevelési, illetve a tantestületi tanács, a kollégiummal rendelkező iskoláit pedig a tanári-pedagógiai tanácsa együttes ülésén, a szülőket képviselő tagjait pedig a szülők tanácsa titkos szavazással javasolja.

Az oktatási és nevelési rendszer alapjairól szóló törvény 55. szakaszának 1. bekezdése értelmében az igazgatási szerv megbízatása négyéves időtartamra szól.



# 10

Az oktatási és nevelési rendszer alapjairól szóló törvény 55. szakaszának 4. bekezdése értelmében az igazgatási szerv újonnan kinevezett egyes tagjainak megbízatása az igazgatási szerv megbízatásáig tart.

Az oktatási és nevelési rendszer alapjairól szóló törvény 54. szakaszának 11. bekezdése értelmében az igazgatási szerv tagjának se nem javasolható, se nem nevezhető ki olyan személy: 1) akit jogerős ítélettel olyan bűncselekményért ítélték el, amelyért legalább három hónapig terjedő börtönbüntetést szabnak ki, vagy akit családon belüli erőszak, fiatalkorú személy elhelyezésének megváltoztatása, fiatalkorú személy elhanyagolása vagy bántalmazása vagy vérfertőzés bűncselekménye, csúszópénz elfogadásának vagy adásának bűncselekménye, a nemi szabadság, a jogforgalom és az emberiség, valamint a nemzetközi joggal védett javak elleni bűncselekmények csoportjába tartozó bűncselekményért ítélték el, tekintet nélkül a kiszabott büntetőszankcióra, sem olyan személy, akiről a törvénnyel összhangban diszkrimináló magatartást állapítanak meg; 2) aki több struktúra érdekeit is képviselné, kivéve a szakszervezeti tagokat; 3) olyan személy, akinek tevékenysége, hivatala vagy tisztsége összeférhetetlen az igazgatási szervben folytatott tevékenységével; 4) olyan személy, akit már kineveztek más intézmény igazgatási szervének tagjává; 5) olyan személy, akit már kineveztek más intézmény igazgatójának; 6) a törvényben megállapított egyéb esetekben.

Az oktatási és nevelési rendszer alapjairól szóló törvény 54. szakaszának 12. bekezdése értelmében a felhatalmazott előterjesztő javaslatáról a helyi önkormányzati egység képviselő-testülete határozattal dönt.

Az oktatási és nevelési rendszer alapjairól szóló törvény 54. szakaszának 15. bekezdése értelmében a kinevezésről, illetve a felmentésről szóló határozat – a közigazgatási eljárásban végleges.

A helyi önkormányzatról szóló törvény (az SZK Hivatalos Közlönye, 129/2007., 83/2014. szám – másik törvény, és 101/2016. szám – másik törvény) 32. szakasza 1. bekezdésének 20. pontja értelmében a községi képviselő-testület törvényben és a statútumban meghatározott más teendőket is ellát.

Zenta község statútuma (Zenta Község Hivatalos Lapja, 5/2011. és 13/2017. szám) 46. szakasza 1. bekezdésének 58. pontja értelmében a községi képviselő-testület a törvénnyel és a statútummal összhangban törvényben és a statútumban meghatározott más teendőket is ellát.

2017. június 30-án a zentai Közgazdasági-kereskedelmi Iskola tájékoztatta Zenta községet, hogy Bokros Melinda zentai illetőségű iskolaszéktagnak – a szülők képviselőjének gyermeke elvégezte a középiskolát, valamint, hogy a zentai Közgazdasági-kereskedelmi Iskola Szülők Tanácsa, mint meghatalmazott előterjesztő a 2017. június 7-én tartott ülésén titkos szavazással kiválasztotta az Iskolaszék szülőket képviselő tagjelöltjét, miáltal az igazgatási szervbe való kinevezése alapjának megszűnése miatt kezdeményezi az irányítási szerv nevezett tagjának felmentését, és javasolja Basa Gábor csókai illetőségű lakosnak az Iskolaszék szülőket képviselő új tagjává való kinevezését.

A kinevezés oktatási és nevelési rendszer alapjairól szóló törvény 54. szakaszának 11. bekezdése szerinti feltételeinek kitöltöttsége megerősítésre került a jelölt nyilatkozatátételével, miszerint kinevezésének nincs törvényi akadálya, továbbá a bűnügyi nyilvántartás adatainak begyűjtésével (2017. július 17-én).

Zenta Község Községi Tanácsa, mint a Zentai Községi Képviselő-testület által hozandó ügyiratok meghatalmazott előterjesztője a zentai Közgazdasági-kereskedelmi Iskola Szülők Tanácsa, mint az Iskolaszék szülőket képviselő tagjának felhatalmazott előterjesztője javaslatát elfogadta.

# 10

Zenta Község Képviselő-testülete Zenta Község Községi Tanácsának az új iskolaszéktag kinevezésére vonatkozó javaslata megvitatását követően a rendelkező rész szerinti határozatot hozta.

**JOGORVOSLATI UTASÍTÁS:** Jelen határozat végleges a közigazgatási eljárásban. A jelen határozat ellen a Belgrád, Nemanja utca 9. szám alatti székhelyű Közigazgatási Bíróság előtt közigazgatási per indítható. A keresetet a Belgrádi Közigazgatási Bírósághoz a jelen határozat kézhezvételének napjától számított 30 napos határidőn belül közvetlenül vagy postai úton lehet benyújtani.

Szerb Köztársaság  
Vajdaság Autonóm Tartomány  
Zenta község  
Zenta Község Képviselő-testülete  
Szám: 020-92/2017-I  
Kelt: 2017. szeptember \_\_  
Z e n t a

Balo Tatjana s.k.,  
a Zentai Községi Képviselő-testület  
elnök asszonya

**Javaslat**

A helyi önkormányzatról szóló törvény (az SZK Hivatalos Közlönye, 129/2007. sz.) 32. szakasza 1. bekezdésének 20. pontja, valamint Zenta község statútuma (Zenta Község Hivatalos Lapja 5/2011. és 13/2017. sz.) 46. szakasza 1. bekezdésének 58. pontja alapján, kapcsolatban a szociális védelemről szóló törvény (az SZK Hivatalos Közlönye, 24/2011. sz.) 124. szakasza 1. bekezdésével Zenta Község Képviselő-testülete a 2017. szeptember \_\_\_\_ tartott ülésén meghozta az alábbi

**H A T Á R O Z A T O T**  
**A ZENTAI SZOCIÁLIS VÉDELMI KÖZPONT MEGBÍZOTT IGAZGATÓJA**  
**MANDÁTUMA MEGSZŪNÉSÉNEK MEGÁLLAPÍTÁSÁRÓL**

I.

A KKT megállapítja, hogy megszűnik a zentai Szociális Védelmi Központ megbízott igazgatójának, Ljubica Nikolić Verikios, zentai lakosnak a mandátuma a zentai Szociális Védelmi Központ igazgatójának a kinevezése miatt.

II.

A jelen határozatot közzé kell tenni Zenta Község Hivatalos Lapjában.

**I n d o k l á s**

A szociális védelemről szóló törvény (az SZK Hivatalos Közlönye, 24/2011. sz.) 124. szakasza 1. bekezdése szerint az alapító nevezi ki a szociális védelmi központ megbízott igazgatóját.

A szociális védelemről szóló törvény (az SZK Hivatalos Közlönye, 24/2011. sz.) 124. szakasza 3. bekezdése szerint a szociális védelmi központ megbízott igazgatója ezt a tisztséget legtöbb egy évig láthatja el.

A közszolgálatokról szóló törvény (az SZK Hivatalos Közlönye, 42/91., 71/94., 79/2005., 81/200. és 83/2005. sz.) 18. szakaszának 1. bekezdése szerint az intézmény igazgatóját az alapító nevezi ki és menti fel.

A helyi önkormányzatról szóló törvény (az SZK Hivatalos Közlönye, 129/2007. sz.) 32. szakasza 1. bekezdésének 9. pontja szerint a Községi Képviselő-testület nevezi ki és menti fel az igazgató- és felügyelő bizottságokat, nevezi ki és menti fel az általa alapított közvállalatok, intézmények, szervezetek és szolgálatok igazgatóit, továbbá a törvénnyel összhangban, jóváhagyja azok alapszabályait.

A helyi önkormányzatról szóló törvény (az SZK Hivatalos Közlönye, 129/2007. sz.) 32. szakasza 1. bekezdésének 20. pontja szerint a Községi Képviselő-testület a törvénnyel és a statútummal megállapított egyéb teendőket is ellát.

Zenta község statútuma (Zenta Község Hivatalos Lapja, 5/2011. és 13/2017. sz.) 46. szakasza 1. bekezdésének 10. pontja szerint a Községi Képviselő-testület kinevezi és felmenti az igazgató- és felügyelő bizottságot, kinevezi és felmenti az általa alapított közvállalatok, intézmények, szervezetek és szolgálatok igazgatóit, továbbá, a törvénnyel összhangban jóváhagyja azok alapszabályát.

1 1

Zenta község statútuma (Zenta Község Hivatalos Lapja, 5/2011. és 13/2017. sz.) 46. szakasza 1. bekezdésének 58. pontja szerint a Községi Képviselő-testület a törvénnyel és a statútummal megállapított egyéb teendőket is ellát.

A Zentai Községi Képviselő-testület 2016. október 7-én kinevezte Ljubica Nikolić Verikios, zentai okleveles pszichológust a zentai Szociális Védelmi Központ megbízott igazgatójává 2016. október 18-ától kezdődően, az igazgató kinevezéséig, de legtöbb egy éves időszakra.

Mivel Zenta Község Képviselő-testülete kinevezte a zentai Szociális Védelmi Központ igazgatóját, a Zentai Községi Képviselő-testület, miután megvitatta Zenta község Községi Tanácsának a javaslatát, meghozta a rendelkező rész szerinti határozatot.

**JOGORVOSLATI UTASÍTÁS:** Ez a határozat végleges a közigazgatási eljárásban. E határozat ellen közigazgatási per indítható a belgrádi Közigazgatási Bíróságnál, Nemanja u. 9. A Belgrádi Közigazgatási Bírósághoz a jelen határozat kézbesítésének napjától számított 30 napon belül közvetlenül vagy posta útján kell a keresetet beadni.

Szerb Köztársaság

Vajdaság Autonóm Tartomány

Zenta község

Zenta Község Képviselő-testülete Zenta Község Képviselő-testületének az elnök asszonya

Isz: 020-106/2017-I

Kelt: 2017. szeptember \_\_\_\_

Z e n t a

Báló Tatjana s. k.

# 1 1

## A zentai Szociális Védelmi Központ igazgatóbizottságának a véleménye

Készült a zentai Szociális Védelmi Központ igazgatóbizottságának az ülésén, száma 551-29/17-04-UO 6, 2017. augusztus 14-én a Szociális Védelmi Központ épületének 9-es számú irodájában, Zentán, a Jovan Jovanović Zmaj utca 37-es szám alatt 8,00 órai kezdettel.

Jelenlevők:

1. Stojkov Igor, az igazgatóbizottság elnöke
2. Tari Jentő, zentai, Joca Vujić tér 3. sz. alatti lakos, az igazgatóbizottság tagja,
3. Nedović Srđan, zentai, Dr. Zoran Đinđić sétány 3. sz. alatti lakos, az igazgatóbizottság tagja,
4. Nagy Torma Leona, zentai, Petar Preradović u. 33. sz. alatti lakos, az igazgatóbizottság tagja,
5. Pilipović Mirjana, tiszaszentmiklósi, Cara Dušana 79. sz. alatti lakos, az igazgatóbizottság tagja,
6. Ljubica Nikolić Verikios, a zentai Szociális Védelmi Központ megbízott igazgatója,
7. Gázsó Lídia, a zentai Szociális Védelmi Központ számvevőségének főnöke,
8. Drobnjak Miljana, okl. jogász, jegyzőkönyvvezető.

Ljubica Nikolić Verikios, zentai, Kikötő utca 2. sz. alatti lakos jelentkezése, aki született 1976. május 13-án Zentán, apja Nikolić Sava és anyja Nikolić Drenka szül. Marjanović a zentai Szociális Védelmi Központ igazgatójának kinevezésére határidőn belül érkezett meg és teljes, abban az értelemben, hogy tartalmaz minden szükséges dokumentációt, és javasolta a munkaprogramot is a megbízatási időre, amelyre a választást eszközöljük.

Ljubica Nikolić Verikios eleget tesz minden pályázati feltételnek, illetve a törvénnyel előírányozott feltételeknek, hogy kinevezzük a zentai Szociális Védelmi Központ igazgatójának, és egyedül ő található a zentai Szociális Védelmi Központ igazgatója kinevezésére a jelöltek listáján.

Javasoljuk Zenta Községi Képviselő-testületének, hogy az újvidéki Tartományi Szociális Politikai, Demográfiai és Nemi Egyenjogúsági Titkárságtól beszerzett véleményt követően nevezze ki Ljubica Nikolić Verikios, zentai, okleveles pszichológust a zentai Szociális Védelmi Központ igazgatójává.

### I n d o k l á s

A szociális védelemről szóló törvény (az SZK Hivatalos Közlönye, 24/2011. sz.) 124. szakasza, a zentai Szociális Védelmi Központ megalapításáról szóló rendelet (Zenta Község Hivatalos Lapja, 9/11. sz.) 11. szakasza és a zentai Szociális Védelmi Központ alapszabálya (Zenta Község Hivatalos Lapja, 15/2011. sz.), amely kelt 2011. október 26-án, 21. szakasza alapján a zentai Szociális Védelmi Központ igazgatóbizottsága 2017. július 19-én kiírta a nyilvános pályázatot a zentai Szociális Védelmi Központ igazgatójának a kinevezésére.

A nyilvános pályázat hirdetését az igazgató kinevezésére közzétette:

- a zentai Szociális Védelmi Központ hirdetőtábláján szerb és magyar nyelven, éspedig 2017. július 19-én,

- # 11
- a Magyar Szó napilapban (magyar nyelven), éspedig 2017. július 19-én,
  - a Dnevnik napilapban (szerb nyelven), éspedig 2017. július 19-én,
  - Zenta Község Hivatalos Lapjában szerb és magyar nyelven, éspedig 2017. július 22-én,
  - a Poslovi (Munkák) lapban a Nemzeti Foglalkoztatási Hivatal által szerb nyelven, éspedig 2017. július 19-én.

A meghirdetett pályázatra a zentai Szociális Védelmi Központ igazgatója kinevezésére egy jelentkezés lett benyújtva:

Ljubica Nikolić Verikios, zentai, Kikötő utca 2. sz. alatti lakos jelentkezése, aki született 1976. május 13-án Zentán, apja Nikolić Sava és anyja Nikolić Drenka szül. Marjanović, éspedig 2017. augusztus 02-án.

A lefolytatott eljárásban az igazgatóbizottság megállapította az alábbiakat:

- Ljubica Nikolić Verikios eleget tesz minden pályázati feltételnek, illetve a törvénnyel előírányozott feltételeknek a zentai Szociális Védelmi Központ igazgatójának a kinevezésére,
- Ljubica Nikolić Verikios munkaprogramja a megbízási időre, amelyre eszközöljük a megválasztását jó alapot képez a Központ munkájához a tervezett időszakban.

Összhangban a fent felsoroltakkal, a szociális védelemről szóló törvény 124. szakaszának 6. bekezdése, a zentai Szociális Védelmi Központ megalapításáról szóló rendelet 11. szakaszának 3. bekezdése és a zentai Szociális Védelmi Központ alapszabálya 21. szakaszának 5. bekezdése alapján, amely kelt 2011. október 26-án, a zentai Szociális Védelmi Központ igazgatóbizottsága kiadja a fent felsorolt véleményt.

Stojkov Igor s. k.

az igazgatóbizottság elnöke

A szociális védelemről szóló törvény (az SZK Hivatalos Közlönye, 24/2011. sz.) 124. szakaszának 3. bekezdése, a zentai Szociális Védelmi Központ megalapításáról szóló rendelet (Zenta Község Hivatalos Lapja, 9/11. sz.) 7. szakasza, valamint Zenta község statútuma (Zenta Község Hivatalos Lapja, 5/2011. és 13/2017. sz.) 46. szakasza 1. bekezdésének 10. pontja alapján Zenta Község Képviselő-testülete a 2017. szeptember \_\_\_\_ tartott ülésén meghozta az alábbi

**H A T Á R O Z A T O T**  
**A ZENTAI SZOCIÁLIS VÉDELMI KÖZPONT IGAZGATÓJÁNAK**  
**KINEVEZÉSÉRŐL**

**I.**

A KKT **KINEVEZI** Ljubica Nikolić Verikiost, okleveles pszichológust a zentai Szociális Védelmi Központ igazgatójává négyéves megbízási időre.

**II.**

A jelen határozatot Zenta Község Hivatalos Lapjában kell közzétenni.

**I n d o k l á s:**

A szociális védelemről szóló törvény (az SZK Hivatalos Közlönye, 24/2011. sz.) 124. szakaszának 1. bekezdése szerint, a szociális védelmi központ igazgatójává kinevezhető a Szerb Köztársaság állampolgára, aki egyetemi végzettséget szerzett a másodfokú tanulmányokon (mesterképző akadémiai tanulmányok, specialista akadémiai tanulmányok, specialista szakmai tanulmányok), illetve az alpfokú tanulmányokon legalább négy évig tartó időszakban és a megfelelő akadémiai, illetve szakmai megnevezését megállapították a jogi, közgazdasági, pszichológiai, pedagógiai és andragógiai és szociológiai tudományok terén, illetve megszerezte az okleveles szociális dolgozó szakmai megnevezést és legalább öt év munkatapasztalata van a szakmában.

A közszolgálatokról szóló törvény (az SZK Hivatalos Közlönye, 42/91., 71/94., 79/2005., 81/200. és 83/2005. sz.) 18. szakaszának 1. bekezdése szerint az intézmény igazgatóját az alapító nevezi ki és menti fel.

A szociális védelemről szóló törvény 124. szakaszának 2. bekezdése szerint a szociális védelmi központ igazgatójának a mandátum négy évig tart, és ugyanazon személy újból kinevezhető igazgatónak.

A szociális védelemről szóló törvény 124. szakaszának 3. bekezdése szerint a szociális védelmi központ igazgatóját a helyi önkormányzati szerv hatásköri szerve nevezi ki a pályázat alapján, miután beszerezte a szociális védelmi központ igazgatóbizottságának a véleményét.

A szociális védelemről szóló törvény 124. szakaszának 8. bekezdése szerint a szociális védelmi központ igazgatója kinevezésére jóváhagyását adja a szociális védelemben hatáskörrel rendelkező minisztérium, és a szociális védelmi központ



# 12

igazgatójának a kinevezésére, amelynek székhelye az autonóm tartomány területén van jóváhagyását adja az autonóm tartomány hatásköri szerve.

A zentai Szociális Védelmi Központ megalapításáról szóló rendelet (Zenta Község Hivatalos Lapja, 9/11. sz.) 7. szakasza 1. bekezdésének 4. fordulata szerint, a Központ tevékenységének biztosítása céljából a Községi Képviselő-testület nevezi ki és menti fel a Központ igazgatóját.

A közszolgálatokról szóló törvény (az SZK Hivatalos Közlönye, 42/91., 71/94., 79/2005. sz. – más törv., 83/2005. sz. – kiig. más törv. és 83/2014. sz. más törv.) az intézmény igazgatóját az alapító nevezi ki és menti fel.

A helyi önkormányzatról szóló törvény (az SZK Hivatalos Közlönye, 129/2007. sz.) 32. szakasza 1. bekezdésének 9. pontja szerint a Községi Képviselő-testület nevezi ki és menti fel az igazgató- és felügyelő bizottságokat, nevezi ki és menti fel az általa alapított közzvállalatok, intézmények, szervezetek és szolgálatok igazgatóit, továbbá a törvénnyel összhangban, jóváhagyja azok alapszabályait.

A helyi önkormányzatról szóló törvény (az SZK Hivatalos Közlönye, 129/2007. sz.) 32. szakasza 1. bekezdésének 20. pontja szerint a Községi Képviselő-testület a törvénnyel és a statútummal megállapított egyéb teendőket is ellát.

Zenta község statútuma (Zenta Község Hivatalos Lapja, 5/2011. és 13/2017. sz.) 46. szakasza 1. bekezdésének 10. pontja szerint a Községi Képviselő-testület kinevezi és felmenti az igazgató- és felügyelő bizottságot, kinevezi és felmenti az általa alapított közzvállalatok, intézmények, szervezetek és szolgálatok igazgatóit, továbbá, a törvénnyel összhangban jóváhagyja azok alapszabályát.

Zenta község statútuma (Zenta Község Hivatalos Lapja, 5/2011. és 13/2017. sz.) 46. szakasza 1. bekezdésének 58. pontja szerint a Községi Képviselő-testület a törvénnyel és a statútummal megállapított egyéb teendőket is ellát.

A zentai Szociális Védelmi Központ igazgatóbizottsága 2017. június 29-én kiírta a nyilvános pályázatot az intézmény igazgatójának megválasztására és kinevezésére. A nyilvános pályázat 2017. július 19-én jelent meg a zentai Szociális Védelmi Központ hirdetőtábláján, a Dnevnik napilapban és a Magyar Szóban és a Nemzeti Foglalkoztatási Hivatal honlapján (hirdetések a Munkák publikációból), és 2017. július 22-én Zenta Község Hivatalos Lapjában.

A zentai Szociális Védelmi Központ igazgatója megválasztására kiírt nyilvános pályázatra egy jelentkezés érkezett, éspedig Ljubica Nikolić Verikios, zentai, okleveles pszichológus jelentkezése.

A 2017. augusztus 14-én tartott ülésen a zentai Szociális Védelmi Központ igazgatóbizottsága kidolgozta az igazgatóbizottság indokolt véleményét a zentai Szociális Védelmi Központ igazgatójának a kinevezésére és javasolta a Zentai Községi Képviselő-testületnek, hogy a Tartományi Szociális Politikai, Demográfiai és Nemi Egyenjogúsági Titkárság beszerzett véleményét követően nevezze ki Ljubica Nikolić Verikios, zentai, okleveles pszichológust a zentai Szociális Védelmi Központ igazgatójává.

# 12

Zenta község Községi Tanácsa, mint a Zentai Községi Képviselő-testület által hozandó aktusok meghatalmazott előterjesztője megerősítette a zentai Szociális Védelmi Központ igazgatója kinevezéséről szóló határozatot és utalta azt a Zentai Községi Képviselő-testületnek megvitatás és döntéshozatal céljából.

A Tartományi Szociális Politikai, Demográfiai és Nemi Egyenjogúsági Titkárság 2017. szeptember 12-én a 022-662/2017 számon megadta az előzetes jóváhagyását Ljubica Nikolić Verikios, zentai, okleveles pszichológusnak a zentai Szociális Védelmi Központ igazgatójának való kinevezésére.

Zenta Község Képviselő-testülete, miután megvitatta Zenta község Községi Tanácsának a javaslatát és a Magyar Nemzeti Tanács előzetes jóváhagyását, meghozta a rendelkező rész szerinti határozatot.

**JOGORVOSLATI UTASÍTÁS:** Ez a határozat végleges a közigazgatási eljárásban. E határozat ellen közigazgatási per indítható a belgrádi Közigazgatási Bíróságnál, Nemanja u. 9. A Belgrádi Közigazgatási Bírósághoz a jelen határozat kézbesítésének napjától számított 30 napon belül közvetlenül vagy posta útján kell a keresetet beadni.

Szerb Köztársaság

Vajdaság Autonóm Tartomány

Báló Tatjana s. k.

Zenta község

Zenta Község Képviselő-testülete Zenta Község Képviselő-testületének az elnök asszonya

Isz:020-102/2017-I

Kelt: 2017. szeptember \_\_\_\_

Z e n t a

# 12

## A zentai Szociális Védelmi Központ igazgatóbizottságának a véleménye

Készült a zentai Szociális Védelmi Központ igazgatóbizottságának az ülésén, száma 551-29/17-04-UO 6, 2017. augusztus 14-én a Szociális Védelmi Központ épületének 9-es számú irodájában, Zentán, a Jovan Jovanović Zmaj utca 37-es szám alatt 8,00 órai kezdettel.

Jelenlevők:

1. Stojkov Igor, az igazgatóbizottság elnöke
2. Tari Jentő, zentai, Joca Vujić tér 3. sz. alatti lakos, az igazgatóbizottság tagja,
3. Nedović Srđan, zentai, Dr. Zoran Đinđić sétány 3. sz. alatti lakos, az igazgatóbizottság tagja,
4. Nagy Torma Leona, zentai, Petar Preradović u. 33. sz. alatti lakos, az igazgatóbizottság tagja,
5. Pilipović Mirjana, tiszaszentmiklósi, Cara Dušana 79. sz. alatti lakos, az igazgatóbizottság tagja,
6. Ljubica Nikolić Verikios, a zentai Szociális Védelmi Központ megbízott igazgatója,
7. Gázsó Lídia, a zentai Szociális Védelmi Központ számvevőségének főnöke,
8. Drobnjak Miljana, okl. jogász, jegyzőkönyvvezető.

Ljubica Nikolić Verikios, zentai, Kikötő utca 2. sz. alatti lakos jelentkezése, aki született 1976. május 13-án Zentán, apja Nikolić Sava és anyja Nikolić Drenka szül. Marjanović a zentai Szociális Védelmi Központ igazgatójának kinevezésére határidőn belül érkezett meg és teljes, abban az értelemben, hogy tartalmaz minden szükséges dokumentációt, és javasolta a munkaprogramot is a megbízási időre, amelyre a választást eszközöljük.

Ljubica Nikolić Verikios eleget tesz minden pályázati feltételnek, illetve a törvénnyel előírányozott feltételeknek, hogy kinevezzük a zentai Szociális Védelmi Központ igazgatójának, és egyedül ő található a zentai Szociális Védelmi Központ igazgatója kinevezésére a jelöltek listáján.

Javasoljuk Zenta Községi Képviselő-testületének, hogy az újvidéki Tartományi Szociális Politikai, Demográfiai és Nemi Egyenjogúsági Titkárságtól beszerzett véleményt követően nevezze ki Ljubica Nikolić Verikios, zentai, okleveles pszichológust a zentai Szociális Védelmi Központ igazgatójává.

### I n d o k l á s

A szociális védelemről szóló törvény (az SZK Hivatalos Közlönye, 24/2011. sz.) 124. szakasza, a zentai Szociális Védelmi Központ megalapításáról szóló rendelet (Zenta Község Hivatalos Lapja, 9/11. sz.) 11. szakasza és a zentai Szociális Védelmi Központ alapszabálya (Zenta Község Hivatalos Lapja, 15/2011. sz.), amely kelt 2011. október 26-án, 21. szakasza alapján a zentai Szociális Védelmi Központ igazgatóbizottsága 2017. július 19-én kiírta a nyilvános pályázatot a zentai Szociális Védelmi Központ igazgatójának a kinevezésére.

A nyilvános pályázat hirdetését az igazgató kinevezésére közzétette:

- a zentai Szociális Védelmi Központ hirdetőtábláján szerb és magyar nyelven, éspedig 2017. július 19-én,

# 12

- a Magyar Szó napilapban (magyar nyelven), éspedig 2017. július 19-én,
- a Dnevnik napilapban (szerb nyelven), éspedig 2017. július 19-én,
- Zenta Község Hivatalos Lapjában szerb és magyar nyelven, éspedig 2017. július 22-én,
- a Poslovi (Munkák) lapban a Nemzeti Foglalkoztatási Hivatal által szerb nyelven, éspedig 2017. július 19-én.

A meghirdetett pályázatra a zentai Szociális Védelmi Központ igazgatója kinevezésére egy jelentkezés lett benyújtva:

Ljubica Nikolić Verikios, zentai, Kikötő utca 2. sz. alatti lakos jelentkezése, aki született 1976. május 13-án Zentán, apja Nikolić Sava és anyja Nikolić Drenka szül. Marjanović, éspedig 2017. augusztus 02-án.

A lefolytatott eljárásban az igazgatóbizottság megállapította az alábbiakat:

- Ljubica Nikolić Verikios eleget tesz minden pályázati feltételnek, illetve a törvénnyel előírányozott feltételeknek a zentai Szociális Védelmi Központ igazgatójának a kinevezésére,
- Ljubica Nikolić Verikios munkaprogramja a megbízási időre, amelyre eszközöljük a megválasztását jó alapot képez a Központ munkájához a tervezett időszakban.

Összhangban a fent felsoroltakkal, a szociális védelemről szóló törvény 124. szakaszának 6. bekezdése, a zentai Szociális Védelmi Központ megalapításáról szóló rendelet 11. szakaszának 3. bekezdése és a zentai Szociális Védelmi Központ alapszabálya 21. szakaszának 5. bekezdése alapján, amely kelt 2011. október 26-án, a zentai Szociális Védelmi Központ igazgatóbizottsága kiadja a fent felsorolt véleményt.

Stojkov Igor s. k.

az igazgatóbizottság elnöke

# 12

LJUBICA NIKOLIĆ VERIKIOS  
ZENTA, KIKÖTŐ UTCA 2

A ZENTAI SZOCIÁLIS VÉDELMI KÖZPONT MUNKATERVE AZ IGAZGATÓ  
KINEVEZÉSÉNEK 2017-TŐL 2021-IG TERJEDŐ MEGBÍZATÁSI IDŐSZAKÁRA

Zenta, 2017. augusztus 2-án



A szociális védelemről szóló törvény 124. szakasza alapján (SzK Hivatalos Közlönye 24/2011. sz.) és a zentai Szociális Védelmi Központ igazgatójának kinevezésére kiírt pályázatot illetően a következőt javaslom:

### **A ZENTAI SZOCIÁLIS VÉDELMI KÖZPONT MUNKATERVE AZ IGAZGATÓ KINEVEZÉSÉNEK 2017-TŐL 2021-IG TERJEDŐ MEGBÍZATÁSI IDŐSZAKÁRA**

A zentai Szociális Védelmi Központ munkaterve az igazgató kinevezésének 2017-től 2021-ig terjedő megbízási időszakára, a zentai Szociális Védelmi Központ 2016. évi munkájáról szóló jelentés adataival, valamint a zentai Szociális Védelmi Központ 2016. évi aktivitásai és nyilvántartott tárgyai elemzésén alapszik.

A programban előrelátott aktivitások összehangoltak a szociális védelem fejlesztési stratégiájával, Zenta község 2014-2020. időszakra vonatkozó fejlesztési stratégiájával, a szegénység csökkentésére irányuló szerbiai stratégiával, valamint a szociális védelem területét érintő egyéb stratégiai és tervdokumentációval (mint a SzK-ban fogyatékkal élők helyzetének javítására irányuló stratégia, a gyermekek ellen elkövetett erőszak megelőzésére és a gyermekek védelmére irányuló nemzeti stratégia, Nemzeti ifjúsági stratégia, Nemzeti időseket támogató stratégia, A SzK-ban élő romák helyzetének előmozdítására irányuló stratégia, a SzK emberkereskedelem elleni harcának stratégiája, a nők helyzetének és egyenjogúságának előmozdítására irányuló stratégia, a mentális egészség fejlődésének védelmére irányuló stratégia, a nők ellen elkövetett családon belüli, illetve párkapcsolaton belüli erőszak megakadályozására és megelőzésére irányuló nemzeti stratégia stb.)

A zentai Szociális Védelmi Központ, mint szociális védelmi intézmény és gyámhatóság, a tervezett periódusban azokat a ügyeket fogja végezni, amelyeket a szociális védelemről szóló törvény (SzK Hivatalos Közlönye 24/2011. sz.), a családjogi törvény (SzK Hivatalos Közlönye 18/2005, 72/2011. sz.-más törvény és 6/2015), a büncselekmények kiskorú elkövetőiről és a kiskorú személyek büntetőjogi védelméről szóló törvény (SzK Hivatalos Közlönye 85/2005. sz.), a büntetőeljárásról szóló törvénykönyv (SzK Hivatalos Közlönye 72/2011, 10/2011 121/2012, 32/2013, 45/2013 és 55/2014 sz.), a polgári perrendtartásról szóló törvény (SzK Hivatalos Közlönye 72/2011 sz. és 49/2013 – AB határozat, 74/2013 – AB határozat és 55/2014 – AB határozat), a közigazgatási eljárásról szóló törvény (JSzK Hivatalos lapja 33/97 sz. és 31/2001 sz. és a SzK Hivatalos Közlönye 30/2010. sz.) és egyéb törvények, valamint a szociális védelmi központ szervezéséről, normatívumairól és szabványairól szóló szabályzat (az SzK Hivatalos Közlönye 59/2008, 37/2010, 39/2011-más szabályzat és 1/2012-más szabályzat), a szociális védelemben végzett szakmunkákról szóló szabályzat (az SzK Hivatalos Közlönye 1/2012. sz. és 42/2013 sz.) és egyéb törvénytől alacsonyabb rangú aktusok látnak elő.

A zentai Szociális Védelmi Központban, Zenta község területén lakhellyel, illetve tartózkodási hellyel rendelkező személyek (kivételes esetekben, ideiglenesen más személyek is) a szociális védelemről szóló törvénnyel meghatározott jogokat valósítják meg, és itt kerül sor azon szociális védelmi szolgáltatások biztosítására, amelyeket a szociális védelemről szóló törvény lát elő.

# 12

A zentai Szociális Védelmi Központ dönt a felhasználók a szociális védelemről szóló törvénnyel meghatározott jogairól és a szociális védelem szolgáltatásainak használóiáról, amelyeket a Szerb Köztársaság, a Vajdaság Autonóm Tartomány és Zenta Község biztosít, és egyéb tevékenységet végez, amelyeket a törvény és a törvénnyel összhangban hozott előírások látnak elő.

A zentai Szociális Védelmi Központ Zenta Község aktusaival összhangban részt vesz a szociális védelem tervezésére és fejlődésére irányuló munkában, Zenta községben.

A törvénnyel összhangban a zentai Szociális Védelmi Központ:

- 1) felméri a felhasználók szükségleteit és erőit, az őket érő kockázatokat és megtervezi a szociális védelmi szolgáltatás nyújtását;
- 2) eljárásokat vezet és dönt az anyagi juttatásról és a szociális védelmi szolgáltatásokról;
- 3) előírt intézkedéseket fogantatosít, bírósági és más eljárásokat indít és részt vesz azokban;
- 4) előírt nyilvántartásokat vezet és a felhasználók dokumentumainak megőrzéséről gondoskodik.

A 2. és 4. pont alatt feltüntetett teendőket, amelyek azon jogokra és szociális védelmi szolgáltatásokra vonatkoznak, amelyeket a Szerb Köztársaság biztosít, mint közmegebízatast végzi, az erre vonatkozó munkaszervezést, a normatívákat és szakmunkák szabványait szociális védelemre illetékes miniszter írja elő.

A zentai Szociális Védelmi Központ a családvédelmi, családsegítői és gyámsági, illetve gondnoksági feladatokat, mint gyámhatóság végzi. Amikor a gyámhatóság közigazgatási ügyekben dönt, ezeket a teendőket, mint közmegebízatast végzi.

A közmegebízatast alapján, a zentai Szociális Védelmi Központ, a törvénnyel összhangban dönt:

1. az anyagi biztonságra való jog megvalósításáról;
2. más személy által nyújtott ápolásáért és segélynyújtásáért járó pótlékról;
3. szakképesítés megszerzéséhez nyújtott támogatásra való jogosultságról;
4. a szociális védelmi intézménybe való elhelyezésről;
5. felnőtt személy más családban történő elhelyezéséről;
6. nevelőszülőségről;
7. örökbefogadásról;
8. gondnokságról és gyámságról;
9. a gyermek személynevének meghatározásáról és megváltoztatásáról;
10. a szülői jog gyakorlása feletti megelőző felügyeleti intézkedések fogantatosításáról;
11. szülői jog gyakorlása feletti korrekciós felügyeleti intézkedések fogantatosításáról.

Közmegebízatast gyakorlása során a zentai Szociális Védelmi Központ, törvénnyel összhangban, az alábbi teendőket végzi:

- családi viszonyokkal kapcsolatos közvetítői–mediációs eljárást végez (békéltetés, megegyezés);



# 12

- a bíróság kérésére a szakértői leletet és véleményt küld azokban a perekben, amelyekben a gyermekjogok védelméről vagy a szülői jog gyakorlásáról, illetve megvonásáról döntenek;
- a bíróság kérésére szakvéleményt küld azon családon belüli erőszak elleni védelmi intézkedések célszerűségéről, amelyet más felhatalmazott felperes kért;
- segítséget nyújt a szükséges bizonyítékok beszerzésében annak a bíróságnak, amely előtt a családon belüli erőszak elleni védelemmel kapcsolatos peres eljárás folyik;
- lefolytatja a nevelőszülő, az örökbefogadó és a gondnok, illetve gyám általános alkalmasságának mérlegelési eljárását;
- összeírja és felméri a gondnokság, illetve gyámság alá helyezett személyek vagyonát;
- együttműködik az ügyésszel, illetve a fiatalkorúak ügyével foglalkozó bírónak a nevelőutasítások kiválasztásakor és alkalmazásakor;
- közvetítést–mediációt folytat a fiatalkorú elkövető és a bűncselekmény áldozata között;
- jelentést tesz a nevelőutasítások teljesítéséről az ügyésznek, illetve a fiatalkorúak ügyével foglalkozó bírónak;
- a bíróság jóváhagyásával részt vesz a fiatalkorú bűncselekmény – elkövetőivel szembeni cselekmények előkészítő eljárásban (a fiatalkorú bűncselekmény – elkövető kihallgatása, más személyek kihallgatása), javaslatokat tesz, és kérdéseket intéz a kihallgatott személyhez;
- véleményt küld a bíróságnak, amely előtt a büntetőeljárás folyik fiatalkorú ellen, azok a tények tekintetében, amelyek a fiatalkorú korára vonatkoznak, az érettsége mérlegeléséhez szükséges tényezők tekintetében, megvizsgálja azt a környezetet és azokat a körülményeket, amelyekben a fiatalkorú él, és egyéb körülményeket, amelyek személyiségre és viselkedésre hatnak;
- részt vesz a fiatalkorúak foglalkozó tanács ülésén és a bűncselekményt elkövető fiatalkorúval szembeni büntetőeljárás főtárgyalásán;
- tájékoztatja az intézeti nevelőintézkedések végrehajtásában illetékes bíróságot és belügyi szervet, amikor az intézkedés végrehajtása nem kezdődhet meg, illetve nem folytatódhat a fiatalkorú elutasítása, illetve szökése miatt;
- gondoskodik a különleges kötelezettségű nevelőintézkedések végrehajtásáról;
- ellenőrzi a szülő, örökbefogadó, illetve gyám részéről végrehajtott fokozott felügyeleti intézkedéseket és segítséget nyújt nekik ezek végrehajtásában;
- ellenőrzi a más családban történő fokozott felügyeleti nevelőintézkedés végrehajtását, és segítséget nyújt annak a családnak, amelyben a kiskorút elhelyezték;
- a gyámhatóság részéről végrehajtott fokozott felügyelet nevelőintézkedését gyakorolja, oly módon, hogy gondoskodik a kiskorú iskoláztatásáról, munkába állásáról, a rá károsan ható környezetből való elkülönítéséről, és életkörülményeinek rendezéséről;
- gondoskodik a kiskorú oktatásával és nevelésével foglalkozó intézményben való nappali tartózkodás kötelezettségével járó fokozott felügyelet nevelőintézkedésének végrehajtásáról;
- jelentést küld a fiatalkorúak ügyével foglalkozó bíróságnak és ügyésznek, az általa biztosított nevelőintézkedések végrehajtásáról;
- javasolja a bíróságnak a nevelőintézkedések végrehajtási költségeiről szóló határozat meghozatalát;
- egyéb, a törvényben megállapított teendőket végez.

A zentai Szociális Védelmi Központ köz megbízatása ellátásában szociális védelmi szolgáltatásokat nyújt, és bírósági eljárást indít, amikor a törvény erre felhatalmazza.

A zentai Szociális Védelmi Központ alapvető feladata a tervezett periódusban a köz megbízatások ellátása.

Azokat a teendőket, amelyek azokra a szociális védelmi jogokra és szolgáltatásokra vonatkoznak, amelyeket Vajdaság Autonóm Tartomány, illetve Zenta község biztosít, a zentai Szociális Védelmi Központ azokkal az előírásokkal összhangban végzi, amelyeket Vajdaság Autonóm Tartomány, illetve Zenta község szervei hoztak meg.



# 12

A szociális védelemről szóló rendelettel (Zenta Község Hivatalos Lapja 29/16. sz.) a község meghatározta a zentai Szociális Védelmi Központ közmegbízását.

A zentai Szociális Védelmi Központ, a szociális védelem területén, indítványozni fog megelőző és egyéb programokat, amelyek Zenta község területén hozzájárulnak a lakosság egyéni és közösségi igényeinek kielégítéséhez, és programokat, amelyek a szociális problémák megakadályozására és megelőzésére irányulnak, valamint a szociális védelem területén, törvénnyel és más előírásokkal összhangban egyéb teendőket fog végezni.

A zentai Szociális Védelmi Központ munkaterve külön aktivitásokat a következő területeken látja elő:

## \* Anyagi támogatás

Az anyagi támogatást a felhasználók a pénzbeli szociális segély, a más személy által nyújtott ápolásáért és segítségnyújtásáért járó pótlék, a más személy által nyújtott ápolásáért és segítségnyújtásáért járó emelt összegű pótlék, a szakképesítés megszerzéséhez nyújtott támogatás, az egyszeri pénzbeli segély, a természetbeni segély és az anyagi támogatás egyéb fajtái által valósítják meg.

2011. év áprilisától 2016. év végéig, Zenta község területén jelentősen emelkedett a felhasználók száma az anyagi támogatások minden formájában. Ez egyfelől, az új törvényi szabályozás eredménye, másfelől pedig az egyének és a családok rossz anyagi helyzetének következménye, akik munka nélkül maradnak és nincs lehetőségük új, főleg nem meghatározatlan idejű munkaviszonyt létesíteni. A különböző ésszerűsítési és magánosítási programok a dolgozók munkaviszonyának megszűnéséhez vezettek, az ideiglenes és szezonális jelegű munkák a mezőgazdaságban drasztikusan lecsökkentek, így a pénzbeli szociális segélyek munkaképes használói a nyár folyamán sem képesek eltartani magukat saját munkából eredő jövedelemből. Új munkahelyek létesítése nélkül, külföldi befektetések megvalósulásával, a helyzet javulása nem volt várható.

2011. év áprilisától 2016. év végéig, ezernél több család vált pénzbeli szociális segély felhasználójává, ami utal a zentai Szociális Védelmi Központ, ilyen fajta közigazgatási tárgyakkal való leterheltségére. A 2015. és 2016. évben jelentős előrehaladásra került sor a tárgyakkal az időben történő megoldása tekintetében, de továbbra is külön figyelmet kell fordítani ezeknek a tárgyakkal az időben történő megoldására.

A 2016. év folyamán megnőtt az egyszeri pénzbeli segélyekre vonatkozó kérelmek száma. Az egyszeri pénzbeli segélyek számát és nagyságát Zenta község anyagi lehetőségei, illetve Zenta község költségvetésében erre a célra előlátott eszközök korlátozzák.

A Szerb Köztársaság Kormánya 2014. októberben elfogadta a pénzbeli szociális segély élvezőinek társadalmi bekapcsolásáról szóló rendeletet (SzK Hivatalos Közlönye 72/2011 sz.). E rendelet alapján a szociális védelmi központok megállapodásokat-egyéni aktiválási terveket kötnek a munkaképes pénzbeli szociális segély élvezőivel. E tervek megkötése és megvalósítása, a Szociális védelmi törvény várható módosítása és kiegészítése után, az elkövetkező 2017-től 2021-ig tartó megbízatási időszakban a zentai Szociális Védelmi Központ küszöbön álló feladata lesz.

## \*Családi elhelyezés

Családi elhelyezés szolgáltatásának nyújtásával a gyerekeknek és fiataloknak, a rendes iskoláztatásuk



# 12

befejezéséig, illetve 26. életévük betöltéséig, ideiglenesen ápolást, védelmet és optimális fejlődési feltételeket biztosítunk családi körülmények között.

A gyerekeknek és fiataloknak családi elhelyezése magába foglalja felkészítésüket a szüleikhez való visszatérésre, az életük más tartós megoldására és felkészítésüket az önálló életre.

A 2016. év folyamán a zentai Szociális Védelmi Központ betartva a Rokoni nevelőszülőségre vonatkozó irányelveket, a Fejlődésben gátolt gyermekekről való megosztott gondoskodásra vonatkozó irányelveket, és kulturális kompetencia alkalmazását a munkában, hangsúlyt fektetett azon családok támogatására, ahol a gyermekek családból való elhelyezésének veszélye fennállt, ezáltal nem növekedett jelentősebb mértékben az elhelyezett gyermekek száma. A megbízatási időszak folyamán a zentai Szociális Védelmi Központ folytatni fogja azt a gyakorlatot, mellyel a veszélyeztetett családoknak nyújt segítséget.

## \*Otthoni elhelyezés

Otthoni elhelyezéssel a felhasználónak lakhatást, az alapvető életszükségletek kielégítését, valamint egészség védelmet biztosítunk.

A gyermek otthoni elhelyezésével, e szükségletek mellett, biztosítjuk az oktatáshoz jutást is.

Nagyon sokszor egészségi okok miatt kerül sor a felnőtt és idős személyek sürgős elhelyezésére. Elengedhetetlen a további együttműködés az egészségügyi intézményekkel a szociális védelem lényegére történő rámutatás céljából.

A 2011-2016. év közötti időszakban Zenta Község területén megnövekedett az illegális idősek otthonának a száma. A felhasználók ezen veszélyeztetett kategóriáját érintő visszaélések megakadályozása céljából az illetékes felügyelői hivatalokkal való együttműködés fokozása szükséges.

## \*Tanácsadás

A diszfunkcionális családból származó felnőttek problémáit konstruktív módon megoldó pszichoszociális programok megvalósítása elengedhetetlen szükséglet a válások mind nagyobb száma, a házasságon kívüli közösségek széthullása és a felnőttek viselkedészavarai miatt.

Feltételezzük, hogy a felsorolt szolgáltatásokkal a személyek jobb beilleszkedését érjük el a közösségbe. A Szociális Védelmi Központ köteles mint jogi mint pszichoszociális támaszt nyújtani az erőszak áldozatainak is, ezért javasoljuk a Tanácsadás keretein belüli további szolgáltatások nyújtását, hogy ezáltal is segíteni lehessen az erőszak áldozatainak a felépülésben, a megerősödésben és az önállósodásban.

## \*Erőszak

A családon belüli erőszak megfékezéséről szóló törvény (SZK Hivatalos Közlönye 94/2016. sz.) szabályozza a családon belüli erőszak megfékezését és az állami szervek és intézmények fellépését a családon belüli erőszak megfékezésében, valamint az erőszak áldozatainak nyújtott haladéktalan, időben történő és hatékony védelmét valamint az áldozatoknak nyújtott támaszt. A zentai Szociális Védelmi Központ köteles a törvény hatékony alkalmazásának céljából az adott határidőn belül együttműködni a rendőrséggel, az ügyészséggel és a bírósággal és a hatáskörén belül megtett intézkedésekkel hatékonyan és összehangoltan megakadályozni a családon belüli erőszakot és ezen törvénnyel meghatározott bűncselekményeket, valamint köteles védelmet, jogi segítséget és pszichoszociális és egyéb támaszt nyújtani az áldozatnak a felépülésük, a megerősödésük és az önállósodásuk céljából.



Tekintettel, hogy a 2017. évben a családon belüli erőszakra vonatkozó bejelentések száma megnövekedett, szükséges figyelembe venni további szakmunkások foglalkoztatásának lehetőségét A szociális védelemről szóló törvény ( 122. szakasz), valamint A családon belüli erőszak megfékezéséről szóló törvény (SzK Hivatalos Közlönye 94/2016. sz.) tiszteletben tartása érdekében.

2017-2021. év közötti megbízási időszak folyamán a zentai Szociális Védelmi Központ folytatni fogja az erőszakkal szembeni aktivitásait zéró toleranciával.

#### \* Szakmai továbbképzés

A szakmai továbbképzés, mint folyamatos ismeretszerzés és a készségek folyamatos fejlesztése, a zentai Szociális Védelmi Központ szakdolgozóinak és szakmunkatársainak állandó feladata.

A szakkáder permanens továbbképzése szociális védelmi munka fejlesztése céljából a minőséges szakmunka, az új munkaformák, módszerek és technikák alkalmazásának előfeltétele, ezért folyamatosan dolgozni kell a zentai Szociális Védelmi Központ foglalkoztatottjainak továbbképzésén és edukációján.

A szociális védelemről szóló törvény előlátja a szociális védelmi intézmények és a bennük dolgozó szakmunkások licencírozását. Elengedhetetlen, hogy a szakdolgozók megfelelő, a meghatározott teendőkre vonatkozó akkreditált programmal bíró képzéseket végezzenek el a szabványokkal előlátott terjedelemben, hogy munkatapasztalatot szerezzenek és szakvizsgákat tegyenek a licencekre való jog megszerzése céljából.

#### \*Más intézményekkel való együttműködés

A más intézményekkel való együttműködést folytatni kellene a szektorközi együttműködés formalizálásával, együttműködési protokollok aláírásával éspedig: a tanüggyel, a civil szektorral, az egészségüggyel, a rendőrséggel, a helyi önkormányzattal, amely hozzá fog járulni a felhasználóknak (polgároknak) nyújtott szolgáltatások sikeresebbé tételéhez.

Nagy nehézségek állnak fenn Zenta és az Észak-bánáti körzet területén akkor is amikor az erőszak áldozatainak sürgős elhelyezéséről van szó. Javaslom, az erőszak áldozatainak előlátott befogadóállomás vagy biztonságos ház megalapítását körzeti szinten.

#### \* A médiával való együttműködés

A médiával való együttműködés, minél több ember fontos kérdésekről és aktivitásokról való tájékoztatása céljából, nyomtatott formában és elektronikus média útján, lehetővé teszi: az útmutatást a felhasználók jogainak érvényesítésére, a tényleges helyzet megismerését a helyi közösségben, a polgárok edukációjának lehetőségét, a meghatározott felhasználói körök jogainak és lehetőségeinek bemutatását, a faji- és szociális diszkrimináció csökkenését, a polgárok tudatosságának növelését a rokkantsággal, valamint a rokkant személyek lehetőségeivel és képességeivel kapcsolatos tévhiteinek elosztatását, a tudatosság növelését az erőszak bejelentésének szükségességét illetően.

#### \* A munkafeltételek fejlesztése

A zentai Szociális Védelmi Központ épületében kiépültek közlekedési feljárók a rokkant személyek számára, akik kerekesszékekkel közlekednek, annak érdekében, hogy akadálymentesen megközelítsék a zentai Szociális Védelmi Központ helyiségeit, kiépült a toalett a testi fogyatékkal élők részére, és zentai Szociális védelmi Központ épületében is munkálatokat végeztek ( ajtók, ablakok cseréje, festés).

A következő periódusban, terepi munkára szánt mobil kommunikációs és számítástechnikai eszközök hatékony használata, valamint minőségesebb munkavégzés és nyilvántartás-vezetés céljából beszerzett számítógép programok, elősegítenék a zentai Szociális Védelmi Központ munkáját. A Szociális Védelmi Központoknak előlátott egységes számítógépes program alkalmazása optimális megoldás lesz ennek a problémának a megoldására.

A Szociális Védelmi Központnak két gépjármű van a tulajdonában, Zastava 101, melyet kizárólag helyi szinten lehet hajtani, mivel gyakran elromlik és nem biztonságos a hatékony és haladéktalan intervenciók elvégzését illetően, valamint ezenkívül egy kombi, mely külön sofőr mellett használható. Szükséges egy működőképes jármű biztosítása. Szükséges egy funkcionális terepjáró beszerzése az erőszak áldozatainak sürgősségi ellátása céljából, mely rendelkezésre állna az ügyeletet végző dolgozóknak.

Szükséges elvégezni a tető felújítását, az asztalos munkákat, valamint a parkolóhely rendbetételét. 2017-től 2021-ig tartó megbízási időszak alatt az egykori laktanya épületének felújítása van előlátva, hogy megteremtődjenek az Idősek otthona Zentán történő létrehozásához szükséges feltételek.

#### Projekt aktivitások

A zentai Szociális Védelmi Központ saját munkájának fejlesztése és a polgárok életminőségének javítása érdekében a szociális és családi védelem területén projektumok megvalósítására irányuló pályázati részvételt tervez.

A szociális védelem területén rendkívül bizonytalan és nehéz a tervezés, mert az elmúlt évek tapasztalatai arra utalnak, hogy az anyagi eszközök hiánya miatt a tervezett aktivitások megvalósítása elmaradt. Ezért az aktivitások egy része projektumok tervezésére és megvalósítására fog irányulni. Ezek realizációja nagyban függ a jóváhagyott eszközöktől.

Kelt. Zentán, 2017. augusztus 2-án

  
Ljubica Nikolić Verikios  
okleveles pszichológus

12  
Szerb Köztársaság

Vajdaság Autonóm Tartomány

**Tartományi Szociális Politikai, Demográfiai**

**és Nemi Egyenjogúsági Titkárság**

Bul. Mihajla Pupina 16, 21000 Újvidék

T.: +381 21 487 4624, F: +381 21 456 587

[pssp@vojvodina.gov.rs](mailto:pssp@vojvodina.gov.rs)

SZÁM: 139-022-662/2017-01

DÁTUM: 2017. szeptember 12.

**ZENTA KÖZSÉG**

**KÖZSÉGI KÖZIGAZGATÁSI HIVATAL**

**Általános közigazgatási és társadalmi tevékenységi osztály**

**Társadalmi tevékenységi alosztály**

**24400 ZENTA**

Csatolva küldjük a határozatot a zentai Szociális Védelmi Központ igazgatója kinevezésének a jóváhagyásáról.

Kérjük önöket, hogy a zentai Szociális Védelmi Központ igazgatója kinevezéséről szóló határozat meghozatalát követően annak egy példányát küldjék meg a Tartományi Szociális Politikai, Demográfiai és Nemi Egyenjogúsági Titkárságnak Újvidéken, a Bulevar Mihajla Pupina 16. sz. alatti címre.

Tisztelettel,

Predrag Vuletić s. k.  
TARTOMÁNYI TITKÁR  
Körbélyegző

12

A Vajdaság Autonóm Tartomány hatáskörének megállapításáról szóló törvény (a Szerb Köztársaság Hivatalos Közlönye, 99/09. sz.) 54. szakasza 1. bekezdésének 2. pontja, a tartományi közigazgatásról szóló tartományi képviselő-testületi rendelet (a Vajdaság Autonóm Tartomány Hivatalos Lapja, 37/14., 54/14. sz. – más rendelet és 37/16. sz.) 15. és 35a. szakasza alapján, kapcsolatban a szociális védelemről szóló törvény (a Szerb Köztársaság Hivatalos Közlönye, 24/11. sz.) 124. szakaszával a zentai Szociális Védelmi Központ igazgatója kinevezésének jóváhagyása eljárásában **m e g h o z o m** az alábbi

## **H A T Á R O Z A T O T**

### **I.**

**JÓVÁHAGYOM** a zentai Szociális Védelmi Központ igazgatói tisztségébe **LJUBICA NIKOLIĆ VERIKIOS**, okleveles pszichológusnő, zentai lakos kinevezését.

### **II.**

A jelen határozatot közzé kell tenni a Vajdaság Autonóm Tartomány Hivatalos Lapjában.

## **TARTOMÁNYI SZOCIÁLIS POLITIKAI, DEMOGRÁFIAI ÉS NEMI EGYENJOGÚSÁGI TITKÁRSÁG**

**Szám: 022-662/2017**

**Újvidék, 2017. szeptember 12.**

Predrag Vuletić s. k.  
**TARTOMÁNYI TITKÁR**  
Körbélyegző



## I n d o k l á s

A Vajdaság Autonóm Tartomány hatáskörének megállapításáról szóló törvény (a Szerb Köztársaság Hivatalos Közlönye, 99/09. sz.) 54. szakasza 1. bekezdésének 2. pontja alapján megállapítást nyert, hogy az autonóm tartomány a szervei által jóváhagyását adja az autonóm tartomány területén a szociális védelmi központok igazgatóinak kinevezésére.

A tartományi közigazgatásról szóló tartományi képviselő-testületi rendelet (a Vajdaság Autonóm Tartomány Hivatalos Lapja, 37/14., 54/14. sz. – más rendelet és 37/16. sz. – a továbbiakban: rendelet) 15. szakasza alapján megállapítást nyert, hogy a tartományi közigazgatási szervek a Szerb Köztársaság törvényének, más jogszabályainak és általános aktusainak, a képviselő-testület és a Tartományi Kormány jogszabályainak a végrehajtása céljából, jogszabályokat és egyedi aktusokat hoznak, amikor arra meghatalmazottak.

A rendelet 35a. szakaszának rendelkezésével megállapítást nyert, hogy a Tartományi Szociális Politikai, Demográfiai és Nemi Egyenjogúsági Titkárság hagyja jóvá a szociális védelmi központ igazgatójának és megbízott igazgatójának a kinevezését a Vajdaság Autonóm Tartomány területén.

A szociális védelemről szóló törvény (az SZK Hivatalos Közlönye, 24/11. sz. – a továbbiakban: törvény) 124. szakaszának rendelkezése megállapítja, hogy a szociális védelmi központ igazgatóját a helyi önkormányzati egység hatásköri szerve nevezi ki, a pályázat alapján, a szociális védelmi központ igazgatóbizottságától beszerzett vélemény után. A szociális védelmi központ igazgatójának a kinevezésére jóváhagyását adja a szociális védelemben hatáskörrel bíró minisztérium, és a szociális védelmi központ igazgatójának a kinevezésére, amelynek a székhelye az autonóm tartomány területén van a jóváhagyását az autonóm tartomány hatásköri szerve adja meg.

A Zentai Községi Közigazgatási Hivatal általános közigazgatási és társadalmi tevékenységi osztályának a társadalmi tevékenységi alosztálya benyújtotta a 020-102/2017-I-es számú kérelmét, amely kelt 2017. szeptember 4-én, a jóváhagyás megadása céljából a jelölt Ljubica Nikolić Verikios, okleveles pszichológusnő, zentai lakosnak a zentai Szociális Védelmi Központ igazgatói tisztségére való kinevezésére.

Mivel a javasolt igazgatójelölt a zentai Szociális Védelmi Központban, Ljubica Nikolić Verikios, okleveles pszichológusnő, zentai lakos eleget tesz a szociális védelmi központ igazgatója kinevezésére minden törvénnyel előírányozott feltételnek, meghoztuk a rendelkező rész szerinti határozatot.

**Javaslat**

A helyi önkormányzatról szóló törvény (az SZK Hivatalos Lapja, 129/2007. sz.) 32. szakaszának 20. pontja és Zenta község statútuma (Zenta Község Hivatalos Lapja, 5/2011. sz.) 46. szakaszának 33. pontja, kapcsolatban a kultúráról szóló törvény (az SZK Hivatalos Közlönye, 72/2009., 13/2016. és 30/2016. sz. – kiig.) 39. szakaszának 1. bekezdésével Zenta Község Képviselő-testülete a 2017. szeptember \_\_ tartott ülésén meghozta az alábbi

**H A T Á R O Z A T O T**  
**A ZENTAI „СЕНЋАНСКО МАЂАРСКО КАМЕРНО ПОЗОРИШТЕ“-ZENTAI MAGYAR**  
**KAMARASZÍHÁZ IGAZGATÓJA MEGBÍZATÁSA MEGSZŪNÉSÉNEK**  
**MEGÁLLAPÍTÁSÁRÓL**

**I.**

A KKT megállapítja, hogy a zentai „Сенћанско мађарско камерно позориште“ – Zentai Magyar Kamaraszínház igazgatójának, Ivan Vukosavljevnek, aki azonos Johann Wischerrel megszűnik a megbízatása 2017. július 6-ával, a négyéves megbízatási idő lejárta miatt, amelyre kinevezték.

**II.**

A jelen határozatot közzé kell tenni Zenta Község Hivatalos Lapjában.

**I n d o k l á s**

A kultúráról szóló törvény (az SZK Hivatalos Közlönye, 72/2009., 13/2016. és 30/2016. sz. – kiig.) 39. szakaszának 2. bekezdése szerint az intézmény igazgatóját az alapító nevezi ki és menti fel.

A kultúráról szóló törvény 39. szakaszának 1. bekezdése szerint az intézmény igazgatójának tisztsége a megbízatási idő lejártával és felmentéssel szűnik meg.

A helyi önkormányzatról szóló törvény (az SZK Hivatalos Lapja, 129/2007. sz.) 32. szakaszának 9. pontja szerint a Községi Képviselő-testület kinevezi és felmenti az igazgató- és felügyelő bizottságot, kinevezi és felmenti a közvállalatok, intézmények, szervezetek és szolgálatok igazgatóit, amelyeknek az alapítója és jóváhagyja azok alapszabályait, összhangban a törvénnyel.

A helyi önkormányzatról szóló törvény (az SZK Hivatalos Lapja, 129/2007. sz.) 32. szakaszának 20. pontja szerint, a Községi Képviselő-testület egyéb teendőket is ellát, amelyeket a törvény és a statútum állapítanak meg.

Zenta község statútuma (Zenta Község Hivatalos Lapja, 5/2011. sz.) 46. szakaszának 10. pontja szerint a Községi Képviselő-testület kinevezi és felmenti az igazgató- és felügyelő bizottságot, kinevezi és felmenti az általa alapított közvállalatok, intézmények, szervezetek és szolgálatok igazgatóit, továbbá, a törvénnyel összhangban, jóváhagyja azok alapszabályát.

Zenta község statútuma (Zenta Község Hivatalos Lapja, 5/2011. sz.) 46. szakaszának 33. pontja szerint a Községi Képviselő-testület összhangban a törvénnyel és a jelen statútummal egyéb teendőket is ellát.

13  
Zenta Község Képviselő-testülete a 2013. szeptember 4-én tartott ülésén a 02-14/2013-I-es számú határozatával kinevezte Vukosavljev Ivánt, aki azonos Johann Wischerrel a zentai „Сенћанско мађарско камерно позориште“ – Zentai Magyar Kamaraszínház igazgatójának, négyéves megbízási időre, kezdve 2013. szeptember 7-től.

Tekintettel, hogy a zentai „Сенћанско мађарско камерно позориште“ – Zentai Magyar Kamaraszínház igazgatójának lejár a megbízási ideje, Zenta Község Képviselő-testülete, miután megvitatta Zenta község Községi Tanácsának a javaslatát meghozta a rendelkező rész szerinti határozatot.

**JOGORVOSLATI UTASÍTÁS:** A jelen határozat végleges a közigazgatási eljárásban. A határozat ellen közigazgatási eljárás indítható a belgrádi Közigazgatási Bíróság előtt, Nemanjina u 9. sz. A belgrádi Közigazgatási Bírósághoz a fellebbezést közvetlenül vagy postai úton kell megküldeni a jelen határozat megküldésétől számított 30 napon belül.

Szerb Köztársaság  
Vajdaság Autonóm Tartomány  
Zenta község  
Zentai Községi Képviselő-testület  
Szám: 020-98/2017-I  
Kelt: 2017. szeptember \_\_  
Z e n t a

Báló Tatjana s. k.,  
a Zentai Községi Képviselő-testület elnök asszonya

**Javaslat**

A kultúráról szóló törvény (az SZK Hivatalos Közlönye, 72/2009., 13/2016. és 30/2016. sz. – kiig.) 34. szakaszának 2. bekezdése, a zentai „Сенћанско мађарско камерно позориште“ – Zentai Magyar Kamaraszínház megalapításáról szóló rendelet (Zenta Község Hivatalos Lapja, 1/2008., 15/2008., 2/2009., 9/2011. és 2/2013. sz.) 10a szakaszának 2. és 3. bekezdése, és Zenta község statútuma (Zenta Község Hivatalos Lapja, 5/2011. sz.) 46. szakaszának 10. pontja alapján Zenta Község Képviselő-testülete a 2017. szeptember \_\_ tartott ülésén meghozta az alábbi

**H A T Á R O Z A T O T****A ZENTAI „СЕНЋАНСКО МАЂАРСКО КАМЕРНО ПОЗОРИШТЕ“-ZENTAI MAGYAR KAMARASZÍNHÁZ IGAZGATÓJA KINEVEZÉSÉRŐL SZÓLÓ HATÁROZATOT****I.**

A KKT **KINEVEZI** Johann Wischer, okleveles színészt a zentai „Сенћанско мађарско камерно позориште“ – Zentai Magyar Kamaraszínház igazgatójának négyéves megbízási időre, kezdve 2017. szeptember 7-étől.

**II.**

A jelen határozatot közzé kell tenni Zenta Község Hivatalos Lapjában.

**I n d o k l á s**

A kultúráról szóló törvény (az SZK Hivatalos Közlönye, 72/2009., 13/2016. és 30/2016. sz. – kiig.) 34. szakaszának 2. bekezdése szerint az intézmény igazgatóját az alapító nevezi ki és menti fel.

A kultúráról szóló törvény 35. szakaszának 1. bekezdése szerint az intézmény igazgatóját, amelynek az alapítója a Szerb Köztársaság, az autonóm tartomány, illetve a helyi önkormányzati egység, az előzőleg lefolytatott nyilvános pályázat alapján kell kinevezni négyéves megbízási időre és újból kinevezhető.

A kultúráról szóló törvény 35. szakaszának 2. bekezdése szerint a kultúráról szóló törvény 35. szakaszának 1. bekezdése szerinti nyilvános pályázatot az intézmény igazgatóbizottsága írja ki és folytatja le.

A kultúráról szóló törvény 35. szakaszának 4. bekezdése szerint a jelen szakasz 1. bekezdése szerinti nyilvános pályázatot közzé kell tenni a Nemzeti Foglalkoztatási Hivatal honlapján és legalább egy napilapban, amelyet a Köztársaság egész területén forgalmaznak.

A kultúráról szóló törvény 35. szakaszának 5. bekezdése szerint az intézmény igazgatójának a kinevezésére, amely különleges jelentőséggel bír a nemzeti kisebbség kultúrájának megőrzésében és a kulturális különlegesség fejlesztésében és a nemzeti kisebbség nemzeti identitásának megőrzésében a nyilvános pályázatot közzé kell tenni egy nyomtatott médiumban, a megfelelő nemzeti kisebbség nyelvén és írásmódjában.

A kultúráról szóló törvény 35. szakaszának 8. és 9. bekezdése szerint az intézmény igazgatóbizottsága eszközli a beszélgetést a jelöltekkel, akik eleget tesznek a pályázat feltételeinek és a nyilvános pályázat lezárásának napjától számított 30 napon belül megküldi az alapítónak az indokolt javaslatát a jelöltek jegyzékét illetően (a továbbiakban: jegyzék). A jegyzék tartalmazza az

14  
igazgatóbizottság véleményét minden jelölt szakmai és szervezői készségéről és a jegyzőkönyvet az eszközölt beszélgetésről. Az alapító a jegyzékről nevezi ki az igazgatót.

A kultúráról szóló törvény 35. szakaszának 10. bekezdése szerint, az intézmény esetében, amelyet illetően az alapítói aktus módosításával megállapítást nyer, hogy különleges jelentőséggel bír a nemzeti kisebbség kultúrájának megőrzésében és a kulturális különlegesség fejlesztésében és a nemzeti kisebbség nemzeti identitásának megőrzésében a nemzeti kisebbség nemzeti tanácsa véleményezi az igazgató megválasztásának eljárását.

A nemzeti kisebbségek nemzeti tanácsairól szóló törvény (a Szerb Köztársaság Hivatalos Közlönye, 72/20096. és 20/2014. sz. – az AB határozata) 17. szakasza 2. bekezdésének 3. pontja szerint, a kulturális intézményekben, amelyeknek az alapítója a Köztársaság, az autonóm tartomány vagy a helyi önkormányzati egység, amelyet illetően a nemzeti tanács megállapítja, hogy különleges jelentőséggel bír a nemzeti kisebbség nemzeti identitásának megőrzésében, a nemzeti tanács véleményezi az intézmény igazgatója megválasztásának eljárását.

A kultúráról szóló törvény 35. szakaszának 11. bekezdése szerint, az alapítói jogok átruházása esetén a nemzeti kisebbség nemzeti tanácsára, összhangban a jelen törvény 24. szakaszának 3. bekezdésével, az alapítói jogok átruházásáról szóló aktussal meg kell állapítani a nemzeti tanács részvételének módját az igazgató kinevezésének eljárásában.

Zenta község és a Magyar Nemzeti Tanács 2012. október 29-én a 6-11/2012-I-es számon szerződést kötöttek a zentai „Сенћанско мађарско камерно позориште“ – Zentai Magyar Kamaraszínház alapítói jogainak részleges átruházásáról (Zenta Község Hivatalos Lapja, 34/2012. sz.).

A zentai „Сенћанско мађарско камерно позориште“ – Zentai Magyar Kamaraszínház alapítói jogainak részleges átruházásáról szóló szerződés 1. szakaszának 2. pontja szerint a szerződő felek egyetértettek, hogy a Tanács részt vesz az intézmény igazgatójának a megválasztásában, oly módon, hogy a döntés meghozatala előtt Zenta községnek biztosítania kell a Tanács előzetes jóváhagyását.

A zentai „Сенћанско мађарско камерно позориште“ – Zentai Magyar Kamaraszínház megalapításáról szóló rendelet (Zenta Község Hivatalos Lapja, 1/2008., 15/2008., 2/2009., 9/2011. és 2/2013. sz.) 10a szakaszának 2. bekezdése szerint az igazgatót a Községi Képviselő-testület nevezi ki és menti fel.

A zentai „Сенћанско мађарско камерно позориште“ – Zentai Magyar Kamaraszínház megalapításáról szóló rendelet 10a szakaszának 3. bekezdése szerint az igazgatót a Községi Képviselő-testület nevezi ki az igazgatóbizottság javaslatára.

A zentai „Сенћанско мађарско камерно позориште“ – Zentai Magyar Kamaraszínház megalapításáról szóló rendelet 10a szakaszának 4. bekezdése szerint Zenta község biztosítja a Nemzeti Tanács részvételét a színház igazgatójának a megválasztásában, oly módon, hogy a döntés meghozatala előtt Zenta községnek biztosítania kell a Nemzeti Tanács előzetes jóváhagyását.

A zentai „Сенћанско мађарско камерно позориште“ – Zentai Magyar Kamaraszínház megalapításáról szóló rendelet 10a szakaszának 5. bekezdése szerint a nyilvános pályázatot az igazgatóbizottság írja ki.

A helyi önkormányzatról szóló törvény (az SZK Hivatalos Lapja, 129/2007. sz.) 32. szakaszának 9. pontja szerint a Községi Képviselő-testület kinevezi és felmenti az igazgató- és

14  
felügyelő bizottságot, kinevezi és felmenti a közvállalatok, intézmények, szervezetek és szolgálatok igazgatóit, amelyeknek az alapítója és jóváhagyja azok alapszabályait, összhangban a törvénnyel.

Zenta község statútuma (Zenta Község Hivatalos Lapja, 5/2011. sz.) 46. szakaszának 10. pontja szerint a Községi Képviselő-testület kinevezi és felmenti az igazgató- és felügyelő bizottságot, kinevezi és felmenti az általa alapított közvállalatok, intézmények, szervezetek és szolgálatok igazgatóit, továbbá, a törvénnyel összhangban, jóváhagyja azok alapszabályát.

A zentai „Сенћанско мађарско камерно позориште“ – Zentai Magyar Kamaraszínház igazgatóbizottsága 2017. június 29-én kiírta a nyilvános pályázatot az intézmény igazgatójának megválasztására és kinevezésére. A nyilvános pályázat 2017. július 6-án megjelent Zenta Község Hivatalos Lapjában, a Dnevnik napilapban és a Magyar Szóban, valamint a Nemzeti Foglalkoztatási Hivatal honlapján (Hirdetések a Munkák kiadványban).

Az intézmény igazgatója megválasztására kiírt pályázatra egy jelentkezés érkezett, Johann Wischer, okleveles színészé. A 2017. augusztus 15-én tartott ülésen az intézmény igazgatóbizottsága egyhangúlag meghozta a döntést, hogy a zentai „Сенћанско мађарско камерно позориште“ – Zentai Magyar Kamaraszínház igazgatójának javasolják Johann Wischert, négyéves megbízási időre.

Zenta község Községi Tanácsa, mint a Zentai Községi Képviselő-testület által hozott aktusok meghatalmazott javaslattevője megerősítette Wischer Johannak a zentai „Сенћанско мађарско камерно позориште“ – Zentai Magyar Kamaraszínház igazgatójának való kinevezéséről szóló határozatjavaslatot és utalta azt a Zentai Községi Képviselő-testület elé megvitatás és döntéshozatal céljából.

A Magyar Nemzeti Tanács Végrehajtó Tanácsa a 2017. szeptember 7-én tartott ülésén meghozta az MNT-M/Z/180/2017 számú végzését, amellyel megadta az előzetes jóváhagyását Wischer Johannak a zentai „Сенћанско мађарско камерно позориште“ – Zentai Magyar Kamaraszínház igazgatójának való kinevezésére.

Zenta Község Képviselő-testülete, miután megvitatta Zenta község Községi Tanácsának a javaslatát és a Magyar Nemzeti Tanács előzetes jóváhagyását, meghozta a rendelkező rész szerinti határozatot.

**JOGORVOSLATI UTASÍTÁS:** A jelen határozat végleges a közigazgatási eljárásban. A határozat ellen közigazgatási eljárás indítható a belgrádi Közigazgatási Bíróság előtt, Nemanjina u 9. sz. A belgrádi Közigazgatási Bírósághoz a fellebbezést közvetlenül vagy postai úton kell megküldeni a jelen határozat megküldésétől számított 30 napon belül.

Szerb Köztársaság

Vajdaság Autonóm Tartomány

Zenta község

Zentai Községi Képviselő-testület

Szám: 020-99/2017-I


Kelt: 2017. szeptember \_\_

Z e n t a

Báló Tatjana s. k.,

a Zentai Községi Képviselő-testület elnök asszonya





**ZENTAI MAGYAR KAMARASZÍNHÁZ**  
**"СЕНЋАНСКО МАЂАРСКО КАМЕРНО ПОЗОРИШТЕ"**  
24400 Senta, Glavni trg 2 - 24400 Zenta, Fő tér 2

## J E G Y Z Ő K Ö N Y V

A Zentai Magyar Kamaraszínház 01/2017 Igazgató bizottságának üléséről, amelyet 2017.08.15-én 10,00 órai kezdettel tartottak meg az intézmény székházában a Fő tér 2.

A ülésen részt vettek: Bata Pál, az Igazgató bizottság elnöke, Magyar Attila, Varga Tamás, Ceglédi Ida tagok és Wischer Johann igazgató.

Jegyzőkönyvvezető: Ceglédi Ida.

### NAPIRENDI PONTOK:

1. Az új Igazgatóbizottság megalakulása.
2. Az előző ülés jegyzőkönyvének elfogadása.
3. A Zentai Magyar Kamaraszínház Igazgatója megválasztására beérkezett pályázat átnézése, a jelölt meghallgatása és javaslat adása az igazgatójelöltre az alapító felé.
4. Egyéb.

#### 1. napirendi pont

Wischer Johann igazgató üdvözölte a megjelenteket majd Ceglédi Ida tájékoztatta a résztvevőket, hogy a Zentai Magyar Kamaraszínház előző igazgatóbizottságának a mandátuma június 12-én lejárt. Zenta község Képviselő testülete 2017. július 22-i ülése 020-74/2017-1 számú határozata valamint az MNT Végrehajtó bizottsága június 26-i ülése V/V/1/2017 számú végzése alapján az elkövetkező négyéves időszakra a kinevezte :

1. Bata Pál, zentai lakost, mérlegképes könyvelő, az alapító (Zenta község) képviselőjeként - az Igazgatóbizottság elnökévé,
2. Ceglédi Ida zentai lakost, jog technikus, a foglalkoztatottak képviselőjeként - tagnak,
3. Magyar Attila temerini lakost, színművész, az alapító (MNT) képviselőjeként - tagnak,
4. Varga Tamás zentai lakost, színművész, az alapító (MNT) képviselőjeként - tagnak.

Az ötödik tagról később határoznak.

A Zentai Magyar Kamaraszínház Igazgatóbizottsága elnökének és tagjainak mandátuma 2017. július 13-ával kezdődően négy évre szól.

Miután a résztvevők megállapították, hogy az igazgatóbizottság a jelenlegi létszámmal határozó képes, megalakult az új igazgatóbizottság és megkezdte munkáját.

Bata Pál az Igazgatóbizottság elnöke ismertette a napirendi pontokat melyet egyhangúan elfogadtak.

#### 2. napirendi pont

Az Igazgatóbizottság egyhangúan elfogadta a 33/2017. ülés jegyzőkönyvét.

Mivel Wischer Johann benyújtotta pályázatát az igazgatói munkahely betöltésére ezért a 3. napirendi pont megtárgyalásánál nem vett részt az ülésen.

**3. napirendi pont**

Az igazgatóbizottság elnöke megállapította, hogy a Zentai Magyar Kamaraszínház igazgatói munkahelyének betöltésére egy pályázat érkezett 2017.07.20-án, iktató száma 111-01/2017. A pályázat határidőn belül érkezett, a boríték felnyitása után az Igazgatóbizottság átnézte a mellékelt dokumentumokat és megállapította, hogy azok megfelelnek a pályázatban meghatározott feltételeknek. A pályázó Wischer Johann (személyi száma: 2412970820039), zentai lakos. Az igazgatóbizottság ezután beszólította a jelöltet és elbeszélgetett vele a színház munkaprogram javaslatáról valamint a fejlesztési javaslatairól az elkövetkező négyéves időszakra. A tervajánlat és a dokumentumok a jegyzőkönyv mellékletét képezik. Az Igazgatóbizottság a következő

**HATÁROZATOT hozta:**

az Igazgatóbizottság tagjai egyhangúan elfogadják Wischer Johann, színművész, zentai lakos pályázatát és a következő négyéves (4) periódusra öt ajánlják a Zentai Magyar Kamaraszínház igazgatójának.

**Indoklás:**

a Zentai Magyar Kamaraszínház az elmúlt időszakban vagyis az eddigi igazgató vezetése alatt nagyon sokat fejlődött, gyarapodott, a tervek nem álmok maradtak hanem megvalósultak a gyakorlatban is. A jelölt benyújtott tervajánlata alapján mely szerint a Zentai Magyar Kamaraszínház fő feladata a minőség- és az értékérvényesítés, miközben továbbra is olyan nyitott térként kíván tevékenykedni, hogy közben egy egészséges, kreatív, értékteremtő és közösségformáló kapcsolatot alakítson ki és ápoljon szakmai környezetével és a közönséggel is. Az Igazgatóbizottság tagjai megállapították, hogy Wischer Johann eddigi tevékenységével bizonyította szakmai és szervezési rátermettségét ezért egyhangúan elfogadják pályázatát és a következő négyéves periódusra öt ajánlják a Zentai Magyar Kamaraszínház igazgatójának.

Az Igazgató bizottság elnöke 11,45-kor rekesztette be az ülést.

Jegyzőkönyvvezető

*Ida*  
Céglédi Ida

Igazgatóbizottság elnöke

Bata Pál  
*Bata Pál*



14  
A Magyar Nemzeti Tanács alapszabálya (elfogadva 2014. december 2-án a H/1/2014. iratszám alatt és módosítva 2017. június 23-án az M/H/6/2017. iratszám alatt) 14. szakasza 1. bekezdésének i) pontja alapján a Magyar Nemzeti Tanács (a továbbiakban: Tanács) 2017. szeptember 7-ei ülésén meghozta a következő

**ZÁRADÉKOT**  
**A ZENTAI MAGYAR KAMARASZÍNHÁZ IGAZGATÓJA KINEVEZÉSÉNEK**  
**ELŐZETES JÓVÁHAGYÁSÁRÓL**

1. szakasz

A Tanács jóváhagyja Wischer Johann zentai lakos, okleveles színész kinevezését a Zentai Magyar Kamaraszínház igazgatói tisztségére.

2. szakasz

Jelen záradék a közzététele utáni napon lép hatályba.

Jelen záradék a Tanács hivatalos honlapján kerül közzétételre.

**Magyar Nemzeti Tanács**  
**Szabadka, Fasizmus áldozatainak tere 9.**  
**Iratszám: M/Z/180/2017**  
**Keltezés: 2017. szeptember 7.**

.....  
Mgr. Hajnal Jenő,  
a Magyar Nemzeti Tanács elnöke s. k.



**Javaslat**

A helyhatalmi választásokról szóló törvény (az SZK Hivatalos Közlönye, 129/07., 34/2010. sz. – az AB határozata és 54/2011. sz.) 14. szakasza, valamint Zenta község statútuma (Zenta Község Hivatalos Lapja, 5/2011. és 13/2017. sz.) 46. szakaszának 58. pontja alapján Zenta Község Képviselő-testülete a 2017. szeptember \_\_\_\_ tartott ülésén meghozta az alábbi

**HATÁROZATOT  
ZENTA KÖZSÉG VÁLASZTÁSI BIZOTTSÁGA TITKÁRHELYETTESÉNEK A  
FELMENTÉSÉRŐL**

- I. **PÁSZTOR MÁRIÁT**, okleveles jogászt a KKT felmenti Zenta község választási bizottsága titkárhelyettesének a tisztségéből.
- II. A jelen határozatot közzé kell tenni Zenta Község Hivatalos Lapjában.

**I n d o k l á s**

Zenta Község Képviselő-testülete a 020-125/2016-I-es számú, 2016. december 29-én kelt határozatával kinevezte Zenta község választási bizottságának a titkárhelyettesét. A helyhatalmi választásokról szóló törvény (az SZK Hivatalos Közlönye, 129/07., 34/2010. sz. – az AB határozata és 54/2011. sz.) 14. szakaszának 3. bekezdése előíranyozza, hogy a választási bizottságnak van titkára, akit a helyi önkormányzati egység képviselő-testülete nevez ki, aki részt vesz a bizottság munkájában döntéshozatali jog nélkül, hogy a titkárnak van titkárhelyettese, és, hogy a választási bizottság titkáranak és titkárhelyettesének olyan személyeket kell megválasztani, akik okleveles jogászok.

Tekintettel a tényre, hogy 2017.07.05-én a választási bizottság titkárhelyettesének, Pásztor Máriának megszűnt a munkaviszonya a Zenta Községi Közigazgatási Hivatalban a törvény erejénél fogva, javaslatot nyújtottak be Zenta község választási bizottsága titkárhelyettesének a felmentésére, éspedig összhangban az érvényes jogszabályokkal, a Községi Tanács javasolja Zenta Község Képviselő-testületének Zenta község választási bizottsága titkárhelyettesének a felmentését.

A fent felsoroltak alapján meghoztuk a rendelkező rész szerinti határozatot.

**JOGORVOSLATI UTASÍTÁS:**

A jelen határozat végleges a közigazgatási eljárásban. A határozat ellen közigazgatási eljárás indítható a Belgrádi Közigazgatási Bíróság előtt, Nemanjina u 9. sz. A Belgrádi Közigazgatási Bírósághoz a fellebbezést közvetlenül vagy postai úton kell megküldeni a jelen határozat megküldésétől számított 30 napon belül.

Szerb Köztársaság  
Vajdaság Autonóm Tartomány  
Zenta község  
Zentai Községi Képviselő-testület  
Szám: 020-93/2017-I  
Kelt: 2017. szeptember  
Z e n t a

Báló Tatjana s. k.  
Zenta Község Képviselő-testületének az  
elnök asszonya

**Javaslat**

A helyhatalmi választásokról szóló törvény (az SZK Hivatalos Közlönye, 129/07., 34/2010. sz. – az AB határozata és 54/2011. sz.) 14. szakasza, valamint Zenta község statútuma (Zenta Község Hivatalos Lapja, 5/2011. és 13/2017. sz.) 46. szakaszának 58. pontja alapján Zenta Község Képviselő-testülete a 2017. szeptember \_\_ tartott ülésén meghozta az alábbi

**HATÁROZATOT  
ZENTA KÖZSÉG VÁLASZTÁSI BIZOTTSÁGA TITKÁRHELYETTESÉNEK A  
KINEVEZÉSÉRŐL**

- I. **BÁLIND MÓNIKJA**, okleveles jogászt a KKT kinevezi Zenta község választási bizottsága titkárhelyettesének.
- II. A jelen határozatot közzé kell tenni Zenta Község Hivatalos Lapjában.

**I n d o k l á s**

A helyhatalmi választásokról szóló törvény (az SZK Hivatalos Közlönye, 129/07., 34/2010. sz. – az AB határozata és 54/2011. sz.) 14. szakaszának 3. bekezdése előíranyozza, hogy a választási bizottságnak van titkára, akit a helyi önkormányzati egység képviselő-testülete nevez ki, aki részt vesz a bizottság munkájában döntéshozatali jog nélkül, hogy a titkárnak van titkárhelyettese, és, hogy a választási bizottság titkáranak és titkárhelyettesének olyan személyeket kell megválasztani, akik okleveles jogászok.

Tekintettel a tényre, hogy 2017.07.05-én a választási bizottság titkárhelyettesének, Pásztor Máriának megszűnt a munkaviszonya a Zenta Községi Közigazgatási Hivatalban a törvény erejénél fogva, javaslatot nyújtottak be Zenta község választási bizottsága új titkárhelyettesének a kinevezésére, éspedig összhangban az érvényes jogszabályokkal, a Községi Tanács javasolja Zenta Község Képviselő-testületének Zenta község választási bizottsága új titkárhelyettesének a kinevezését.

A fent felsoroltak alapján meghoztuk a rendelkező rész szerinti határozatot.

**JOGORVOSLATI UTASÍTÁS:**

A jelen határozat végleges a közigazgatási eljárásban. A határozat ellen közigazgatási eljárás indítható a Belgrádi Közigazgatási Bíróság előtt, Nemanjina u 9. sz. A Belgrádi Közigazgatási Bírósághoz a fellebbezést közvetlenül vagy postai úton kell megküldeni a jelen határozat megküldésétől számított 30 napon belül.

Szerb Köztársaság  
Vajdaság Autonóm Tartomány  
Zenta község  
Zentai Községi Képviselő-testület  
Szám: 020-94/2017-I  
Kelt: 2017. szeptember \_\_  
Z e n t a

Báló Tatjana s. k.  
Zenta Község Képviselő-testületének az  
elnök asszonya



**Javaslat**

A köztársasági elnök által kiadott 15/2016. (IV. 22.) Korm. rendelet (az SZK Hiv. Közlönye, 15/2016) 22. szakasza 1. bekezdésének 5. pontja, a Helyi önkormányzatokról szóló törvény (az SZK Hivatalos Közlönye, 129/2007., 83/2014. és 101/2016.szám) 32. szakasza 1. bekezdésének 8. pontja és Zenta község statútuma (Zenta Község Hivatalos Lapja, 5/2011, 17/2017 szám) 21. szakasza alapján Zenta Község Képviselő-testülete a 2017. szeptember \_\_\_-án/én tartott ülésén meghozta az alábbi

**Z Á R A D É K O T****A ZENTAI ELGAS KÖZVÁLLALAT 2017. ÉVI ÜZLETVITELI PROGRAMJÁNAK MÓDOSÍTÁSA ÉS KIEGÉSZÍTÉSE JÓVÁHAGYÁSÁRÓL A ZENTA KÖZSÉG KÖLTSÉGVETÉSÉBŐL TÖRTÉNŐ SZUBVENCIOJÁNAK PROGRAMJÁVAL****1.**

Zenta Község Képviselő-testülete jóváhagyja a Zentai ELGAS Közvéllalat 2017. évi üzletviteli programjának módosítása és kiegészítése jóváhagyásáról a Zenta község költségvetéséből történő szubvenciójának programjával.

**2.**

Ezt a határozatot Zenta Község Hivatalos Lapjában kell közzétenni.

Szerb Köztársaság  
Vajdaság Autonóm Tartomány  
Zenta Község  
Zenta Község Képviselő-testülete  
Szám: 023-8/2017-I  
Kelt: 2017. szeptember \_\_\_-án/én  
Zenta

Balo Tatjana s.k.  
Zenta Község Képviselő-testületének  
elnök asszonya

**I n d o k o l á s**

A köztársasági elnök által kiadott 15/2016. (IV. 22.) Korm. rendelet (az SZK Hiv. Közlönye, 15/2016) 22. szakasza 1. bekezdésének 5. pontja, a Helyi önkormányzatokról szóló törvény (az SZK Hiv. Közlönye, 129/2007., 83/2014. és 101/2016. szám) 32. szakasza 1. bekezdésének 8. pontja, valamint Zenta község statútuma (Zenta Község Hivatalos Lapja, 5/2011, 17/2017 sz.) 21. szakasza alapján azok a vállalatok, intézmények és más szervezetek, melyek alapítója vagy többségi tulajdonosa a Község, kötelesek a többéves működési és fejlesztési terveiket, illetve az éves üzletviteli tervüket, illetve azok módosításait és kiegészítéseit eljuttatni a Községi Képviselő-testülethez jóváhagyásra.

A Zentai Képviselő Testület 2017. február 24-én meghozott Záradékaival jóváhagyta a Zentai ELGAS Közvéllalat 2017. évi ügyviteli programját.

A felügyelő Bizottság 1-1-11/2017 sz. és 2017.09.18-i keltezésű határozatával elfogadásra került a Zentai ELGAS Közvéllalat 2017. évi üzletviteli programjának módosítása és kiegészítése a Zenta község költségvetéséből történő szubvenciójának programjával.

A Községi Tanács a 2017.09.18-án megtartott ülésén megerősítette a Záradékokat a Zentai ELGAS Közvéllalat 2017. évi Üzletviteli programja Pénzügyi tervének módosítása és kiegészítése jóváhagyásáról a Zenta község költségvetéséből történő szubvenciójának programjával, és megvitatása és meghozatala céljából a Zentai Képviselő-testület elé utalta.





**AZ ELGAS KÖZVÁLLALAT 2017. ÉVI  
ÜZLETVITELI MÓDOSÍTÁSA ÉS KIEGÉSZÍTÉSE A  
ZENTA KÖZSÉG KÖLTSÉGVETÉSÉB L ERED  
TÁMOGATÁSI PROGRAMMAL**

---

|                             |   |
|-----------------------------|---|
| ✓ <i>Cég neve:</i>          | Elgas Közvállalat                               |
| ✓ <i>Székhely</i>           | Zenta   |
| ✓ <i>F tevékenység</i>      | <i>Földgáz forgalmazása vezetéken keresztül</i> |
| ✓ <i>Törzsszám:</i>         | 08025886  |
| ✓ <i>Adóazonosító szám:</i> | 101099903                                       |
| ✓ <i>KHESZ:</i>             | 85963   |
| ✓ <i>Alapító:</i>           | Zenta község                                    |

---

Zenta, 2017. szeptember 18.

## Zenta Község Költségvetéséb l ered támogatás felhasználási terve

### 1. Zenta Község Költségvetéséb l ered eszközök felhasználásának alapja és rendeltetése

A szubvenció felhasználásáról a közvállalatokról szóló törvény 61. szakasza rendelkezik.

Azon közvállalat, amely szubvenciót szándékozik használni köteles külön programot javasolni a felhasználást illet en, meghatározva annak id tartamát, hatékonyságát, amely a vállalatot képessé teszi, hogy kisebb szubvencióval vagy annélkül képes legyen eredményesen m ködni.

Az Elgas K.V. a Kommunális tevékenységr l szóló községi rendelettel meg van bizva a h energia termelésével, valamint a távh szolgáltatással. Annak érdekében, hogy a 2017/2018-as f tési idény eredményesen megkezd dhessen, nélkülözhetetlen, hogy a vállalat, els sorban az energiát szállítók felé teljesítse kötelezettségeit, valamint, hogy elhárítsa a váratlan meghibásodásokat az elhasználódott vezetékeken.

Az energia szállítók felé való kötelezettségek teljesítése nélkül a vállalat nem fog tudni szerz dést kötni az el ttünk álló f tési idényre.

### 2. A költségvetésb l származó támogatás felhasználási ütemterve.

Az eszközök felhasználásának ütemterve a f tési idényhez köt dik, az energensek beszerzésének ütemét l, valamint az esetleges váratlan meghibásodásoktól függ.

- Földgáz 20.000.000,00
  - Villanyáram 20.000.000,00
  - Meghibásodások elhárítása 7.500.000,00
  - A keresetek rendszeres kifizetése 2.500.000,00
- Összesen: 50.000.000,00

A Villanygazdaság felé haladéktalanul, de legkés bb szeptember végéig 10.700.000,00 din kötelezettséget kell teljesíteni.

### 3. A költségvetési támogatás hatékonyságának ütemterve

A költségvetési támogatás üteme az Elgas K.V. pénzügyi kötelezettségeinek függvénye a szeptember – decemberi id szak vonatkozásában.

Az 50 millió dináros támogatás, amely a vállalat pénzügyi kötelezettségeinek teljesítésére vonatkozik, hozzájárulna a vállalat fizet képességének fenntartásához.

Megjegyzés: Az üzletviteli terv módosításával és kiegészítésével változnak az adatok a 2017-es terv Eredménymérlegében (5.2 nyomtatvány) és pedig csökken a Termékek és szolgáltatások eladásából származó bevétel (614-es számlacsoport) és növekszik a Prémiumokból, támogatásokból ered bevétel (64-es számlacsoport.)

FELÜGYELŐ BIZOTTSÁG

J E G Y Z Ő K Ö N Y V

A zentai ELGAS KV felügyelő bizottságának (a továbbiakban: FB) a 2017. évi 11. üléséről, amelynek megtartására 2017. szeptember 18-án került sor 07:00 órai kezdettel Zentán, a vállalat helyiségeiben.

NAPIREND

1. **A 2017. évi üzletviteli program módosítása és kiegészítése a zentai községi költségvetés külön szubvenció programjával**
2. **Különféle**

*A jelenlevő tagok:*

Az ülésen részt vett Tóth Kornél, okl. közgazd., a felügyelő bizottság elnöke, Vukanić Radomir, okl. közgazd. és Vujačić Andrea, okl. közgazd., tag a foglalkoztatottak soraiból. Mint jelentéstevő az ülésen részt vett Petrović Boško, okl. gépészmérnök, a vállalat igazgatója és Lőrinc László, a könyvelőség főnöke. Tekintettel a határozatképességre a tagok áttérnek a napirendi pontra.

Szavaznak a napirendi pont kapcsán, és egyhangúlag elfogadták a javasolt napirendet.

1. **A 2017. évi üzletviteli program módosítása és kiegészítése a zentai községi költségvetés külön szubvenció programjával**

A jelenlevő tagok ezen felügyelő bizottsági ülés meghívója mellett megkapták az anyagot és Lőrinc László rövid előterjesztése után egyhangúlag meghozták az alábbi:

**1-1-11/2017-es számú határozatot**

***A felügyelő bizottság elfogadja a 2017. évi üzletviteli program módosítását és kiegészítését a zentai községi költségvetés külön szubvenció programjával.***

***A jelen határozat mellékletében található a 2017. évi üzletviteli program módosítása és kiegészítése.***

**2. Különféle**

A különféle pont alatt nem volt vita, csak megbeszélés, hogy a FB tagjait tájékoztassák a távfűtéssel kapcsolatos új adatokról.

Tovább nem volt vita, így a FB ülése 07.30 órakor véget ért.

Jegyzőkönyvvezető

A FB ELNÖKE

Ćetković Olivera s. k.

Tóth Kornél s. k.

Körbélyegző