

Годишњи извештај центара за социјални рад

[← Назад](#)[↓ Сними као excel](#)[☑ Провери извештај \(CTRL+F7\)](#)**Број**

1315

Година

2019

Време уноса

11.03.2020 08:29:06

Време измене

16.03.2020 12:21:58

Назив установе у Аурори

ЦСР Сента

Општина/град

Сента

Директор

Љубица Николић Верикиос

Електронска адреса установе

senta.csr.izvestaj@gmail.com

Телефон и факс установе

024 812 559

Адресе

Змај Јове Јовановића 37, Сента

Име и презиме контакт особе одговорне за извештавање

Љубица Николић Верикиос

Телефон контакт особе одговорне за извештавање

0648725423

Позиција контакт особе**Електронска адреса/корисничко име Аурора**

Љубица Николић Верикиос / senta.csr.izvestaj@gmail.com

Услуге

1. Број свих запослених и ангажованих радника у ЦСР на дан 31.12. према врсти уговора/
статусу запослености

2. Структура запосlenih radnika na neodređeno vreme na poslovima javnih ovlašćenja u vrsti poslova

[illegible]

Структура запослених радника на неодређено време на пословима јавних овлашћења на дан 31.12. према врсти послова

40 – 49	0	1	0	1	0	0	0	0	0	0	1	1
50 – 59	0	0	0	2	0	0	0	1	0	1	0	2
60 - 64	0	0	0	0	0	0	0	0	0	0	0	0
65+	0	0	0	0	0	0	0	0	0	0	0	0
Укупно	0	1	0	4	0	0	0	1	0	1	1	4

3. Структура запослених радника на неодређено време у ЦСР на пословима јавних овлашћења на дан 31.12. према врсти послова и извору финансирања

↓ - Word -
↓ - Excel -

Извор финансирања	Руководећи i	Стручни радници i	Стручни сарадници i	Административно Финансијски	Техничко особље	Укупно
Буџет Републике Србије - искључиво	1	4	0	1	1	7
Буџет локалне самоуправе - искључиво	0	0	0	0	0	0
Оба извора финансирања (радници које финансира буџет РС и ЛС)	0	0	0	0	0	0
Укупно	1	4	0	1	1	7

1.2. Подаци о запосленима стручним радницима у ЦСР

4. Број стручних радника у ЦСР на дан 31.12. према врсти уговора о раду/статуса запослености и врсти стручних послова

↓ - Excel - ↓ - Word -

Врста уговора о раду/ статуса запослености	Врста стручних послова				Укупно
	Основни стручни послови	Супервизијски послови	Правни послови	Послови планирања и развоја	
Уговор о раду на неодређено време	2	1	1	0	4
Уговор о раду на одређено време	1	0	0	0	1
Уговор о обављању привремених и повремених посл.	0	0	0	0	0
Уговор о делу	0	0	0	0	0
Уговор о ауторском делу	0	0	0	0	0

рој стручних радника у ЦСР на дан 31.12. према врсти уговора о раду/статуста
послености и врсти стручних послова

↓ - Excel -↓ - Word -

Уговор о волонтирању	0	0	0	0	0
Мировање радног односа	0	0	0	0	0
Плаћено одсуство	0	0	0	0	0
Неплаћено одсуство	0	0	0	0	0
Породиљско одсуство	0	0	0	0	0
Одсуство ради неге детета	0	0	0	0	0
Боловање	0	0	0	0	0
Одсуство ради посебне неге детета	0	0	0	0	0
Упућивање на рад код другог послодавца	0	0	0	0	0
Укупно	3	1	1	0	5

5. Структура запослених стручних радника на неодређено време на дан 31.12. према стручном профилу и врсти послова

↓ - Excel -↓ - Word -

Стручни профил радника	Врста послова				Укупно
	Водитељ случаја i	Супервизор i	Водитељ случаја и супервизор	Други стручни радници	
Социјални радник	1	1	0	0	2
Психолог	1	0	0	0	1
Педагог	0	0	0	0	0
Специјални педагог	0	0	0	0	0
Андрагог	0	0	0	0	0
Социолог	0	0	0	0	0
Правник	0	0	0	1	1
Друго	0	0	0	0	0
Укупно	2	1	0	1	4

6. Да ли ЦСР има годишњи план стручног усавршавања запослених радника?

↓ - Excel -↓ - Word -

Да

Број стручних радника који су похађали програме стручног усавршавања у
звештајном периоду

 - Excel  - Word -

Врста програма обуке или стручног усавршавања	Број радника
Програми обуке који су акредитовани у систему социјалне заштите	5
Програми обуке који нису акредитовани у систему социјалне заштите	0
Семинари, саветовања, конференције и друго	3
Неки други програми или усавршавања (академско усавршавање – специјализација, мастер и сл.)	0

8. Број стручних радника који нису похађали основни програм обуке за посао који обављају

 - Excel  - Word -

Број водитеља случаја који нису завршили програм обуке за вођење случаја	0
Број супервизора који нису завршили обуку за супервизоре	0
Број правника који нису завршили обуку за правнике	1

9. Наведите акредитоване програме који стручни радници у ЦСР желе да похађају у наредном периоду

 - Excel  - Word -

- 1) "преговарање са тешко сарадљивим корисницима"
- 2) обука за правника
- 3)
- 4)
- 5)
- 6)
- 7)
- 8)
- 9)
- 10)



1.3. Остали подаци о раду ЦСР

10. Примљени поднесци и покренути поступци у ЦСР у току године

 - Word -

 - Excel -



Број поднесака примљених у ЦСР у току наредну године - Закон о општем управном поступку, чл. 58 - 62	1,324
Број покренутих поступака - Закон о општем управном поступку, чл. 90	1,216
Број решења за одбацивање захтева за покретање поступка - Закон о општем управном поступку, чл. 92	0

Број евидентираних предмета у току године према врсти предмета - Упутство о канцеларијском пословању органа државне управе, р.бр. 68  - Excel  - Word -

Број предмета евидентираних као Ц - црвени предмет  687

Број предмета евидентираних као Ж - жути предмет  498

Број предмета евидентираних као О - бели предмет  521

12. Да ли у вашем ЦСР постоји прописана процедура за поступање по примедбама грађана на рад стручних радника  - Excel  - Word -

Не

13. Приступачност објекта ЦСР особама са инвалидитетом  - Excel  - Word -

Постојање рампи (фиксна или покретна) Да

Рукохвати Да

Приступачно приземље Да

Лифт (уколико зграда има више спратова) Не

Приступачни тоалети Да

Број лиценце

Подаци о ЦСР

Корисници

Одлучивање-пунолетни корис.

Одлучивање-малолетни корис.

Послови у вршењу јо

Услуге

6.1. Неодложне интервенције

140. Број предузетих неодложних интервенција у току године  - Excel  - Word -

Узраст корисника

Број интервенција

За децу

14

За младе

4

За одрасле

47

За старије

9

Укупно

74

6.2. Услуге процене и планирања

141. Број услуга процене и планирања према корисницима услуга ЦСР у току године

 - Excel  - Word -

Стручни поступак

Број поступака

Укупно

За децу

За младе

За одрасле

За старије

Почетна процена

123

10

31

21

185

Усмерена процена корисника

9

4

43

19

75

Број сачињених планова

127

26

109

21

283

Број поновних прегледа

128

18

98

36

280

142. Број осталих процена у току године

 - Excel  - Word -

Врста процене

Број поступака
процене

Процена опште подобности усвојитеља

2

Процена опште подобности старатеља

26

Број процена опште подобности хранитеља које спроводи ЦСР (средине у којима нема ЦПСУ)

18

Број донетих одлука о подобности сродника за пружање услуге породичног смештаја

0

142. Број осталих процена у току године

 - Excel  - Word -

Број донетих одлука о подобности потенцијалних хранитеља за пружање услуге породичног смештаја	18
Друго	0

143. Стручни послови супервизора и број реализованих послова у току године

 - Excel  - Word -

Стручни послови супервизора

Број реализованих активности/ донетих планова и извештаја

Број индивидуалних планова професионалног развоја водитеља случаја	3
Број извештаја о напретку водитеља случаја	3
Број одржаних индивидуалних супервизијских састанака	203
Број одржаних групних супервизорских састанака	4
Број случајева у којима је супервизор члан тима као стручни радник	67
Број случајева где је супервизор радио као водитељ случаја	186

144. Број случајева код којих је примењено саветодавно усмеравање од стране водитеља случаја у току године

 - Excel  - Word -

Врста саветодавног усмеравања	Број случајева
Помоћ у васпитању и развојним проблемима деце	93
Психосоцијална подршка жртвама насиља	34
Помоћ у сређивању брачних и породичних односа	23
Усмеравање лица у стању социјалне потребе	47
Организовање животне и радне средине	3

6.3. Дневне услуге у заједници

145. Број упута које је ЦСР издао у току године за коришћење дневних услуга у заједници према старости упућених корисника

 - Excel  - Word -

Врста услуге	Узраст корисника				Укупно
	Деца	Млади	Одрасли	Старији	
Дневни боравак за децу и младе са телесним инвалидитетом или интелектуалним тешкоћама	0	0	0	0	0
Дневни боравак за децу и младе у сукобу са законом, родитељима, школом или заједницом	0	0	0	0	0
Дневни боравак за одрасле са инвалидитетом	0	0	0	0	0

145. Број упута које је ЦСР издао у току године за коришћење дневних услуга у заједници према старости упућених корисника

↓ - Excel - ↓ - Word -

Дневни боравак за одрасле и старије којима је потребна дневна нега и надзор	0	0	0	0	0
Помоћ у кући	0	0	0	0	0
Свратиште за децу улице	0	0	0	0	0
Свратиште за одрасле и старије	0	0	0	0	0
Лични пратилац детета	0	0	0	0	0
Друге услуге које подржавају боравак корисника у породици и непосредном окружењу	0	0	0	0	0

6.4. Услуге подршке за самосталан живот

146.. Број упута које је ЦСР издао у току године за коришћење услуга подршке за самосталан живот према старости упућених корисника

↓ - Excel - ↓ - Word -

Врста услуге	Узраст корисника			Укупно
	Деца и млади	Одрасли	Старији	
Становање уз подршку за младе који се осамостаљују	0	0	0	0
Становање уз подршку за особе са инвалидитетом	0	0	0	0
Персонална асистенција	0	0	0	0
Обука за самостални живот	0	0	0	0
Друге врсте подршке неопходне за активно учешће корисника у друштву	0	0	0	0
Укупно	0	0	0	0

6.5. Саветодавно терапијске и социо-едукативне услуге

147. Број упута које је ЦСР издао у току године за коришћење саветодавно терапијских и социо едукативних услуга које су реализоване изван ЦСР или у посебној јединици ЦСР према старости упућених корисника

↓ - Excel - ↓ - Word -

Врста услуге	Узраст корисника				Укупно
	Деца	Млади	Одрасли	Старији	
Породична терапија	0	0	0	0	0
Медијација	0	0	0	0	0
Друге саветодавне и едукативне услуге и активности	0	0	0	0	0
Укупно	0	0	0	0	0

6.6. Услуге интензивне подршке породици

148. Број упута које је ЦСР издао у току године за коришћење услуге породични сарадник

[↓](#) - Excel [-↓](#) - Word -

Број породица

0

Број деце

0

6.7. Услуге смештаја у прихватилиште и предах смештаја

149. Број решења за смештај деце у прихватилишта/прихватне станице у току године према старости и полу i

[↓](#) - Excel [-↓](#) - Word -

Врста смештаја	Узраст											
	0 - 2	3 - 5	6 - 14	15 - 17	Укупно	Укупно	Укупно	Укупно	Укупно	Укупно	Укупно	Укупно
	М	Ж	М	Ж	М	Ж	М	Ж	М	Ж	М	Ж
	М	Ж	М	Ж	М	Ж	М	Ж	М	Ж	М	Ж
Прихватилиште за ургентну заштиту деце од насиља	0	0	0	0	0	0	0	0	0	0	0	0
Прихватилиште за децу и младе	0	0	0	0	0	0	0	0	0	0	0	0
Прихватна станица	0	0	0	0	0	0	0	0	0	0	0	0
Укупно	0	0	0	0	0	0	0	0	0	0	0	0

150. Број решења ЦСР о смештају пунолетних корисника у прихватилиште у току године, према старости и полу корисника

[↓](#) - Excel [-↓](#) - Word -

Врста смештаја	Млади		Одрасли		Старији		Укупно	Укупно	Укупно	Укупно	Укупно	Укупно
	М	Ж	М	Ж	М	Ж						
Прихватилиште	0	0	0	0	0	0	0	0	0	0	0	0
Укупно	0	0	0	0	0	0	0	0	0	0	0	0

151. Број деце и младих коју је ЦСР у току године упутио на коришћење услуге предах

[↓](#) - Excel [-↓](#) - Word -

Узраст	М	Ж
Деца	0	0
Млади	0	0
Укупно	0	0

6.8. ЦСР као пружалац других услуга

152. Подаци о другим услугама (које подлежу лиценцирању) које је ЦСР пружао у години у оквиру посебне организационе јединице: врста услуге, статус лиценцирања и број корисника услуга на дан 31.12.

↓ - Excel - ↓ - Word -

Назив услуге	Пружа / Не пружа	Има лиценцу / Нема лиценцу	Број корисника на дан 31.12.				Укупно
			Деца	Млади	Одрасли	Старији	
Домски смештај	false	false	0	0	0	0	0
Прихватилиште (сигурна кућа, прихватна станица)	false	false	0	0	0	0	0
Предах смештај	false	false	0	0	0	0	0
Дневни боравак	false	false	0	0	0	0	0
Помоћ у кући	false	false	0	0	0	0	0
Свратиште	false	false	0	0	0	0	0
Лични пратилац детета	false	false	0	0	0	0	0
Становање уз подршку	false	false	0	0	0	0	0
Персонална асистенција	false	false	0	0	0	0	0
СОС телефон	false	false	0	0	0	0	0
Укупно	0	0	0	0	0	0	0

153. Број радника запослених или ангажованих на пружању услуга у оквиру организационе јединице ЦСР које подлежу лиценцирању на дан 31.12.

↓ - Word -

↓ - Excel -

Врста посла	Број радника, на дан 31.12.
Руководећи радници	0
Стручни радници	0
Стручни сарадници	0
Сарадници	0
Финансијско-административни радници	0
Технички радници	0
Укупно	0

154. Подаци о другим услугама/програмима (које НЕ ПОДЛЕЖУ ЛИЦЕНЦИРАЊУ) које је ЦСР пружао у години: врста услуге/програма и број корисника услуга на дан 31.12.

↓ - Excel - ↓ - Word -

Назив услуге	Пружа / Не пружа	Број корисника на дан 31.12.				Укупно
		Деца	Млади	Одрасли	Старији	

154. Подаци о другим услугама/програмима (које НЕ ПОДЛЕЖУ ЛИЦЕНЦИРАЊУ) које је ЦСР пружао у години: врста услуге/програма и број корисника услуга на дан 31.12.

↓ - Excel - ↓ - Word -

Породични сарадник	false	0	0	0	0	0
Клуб	false	0	0	0	0	0
Саветовалиште	false	0	0	0	0	0
Телефонско саветовалиште	false	0	0	0	0	0
Третмански центар	false	0	0	0	0	0
Дневни центар	false	0	0	0	0	0
Храна на точковима	false	0	0	0	0	0
Нешто друго, уписати:		0	0	0	0	0
Нешто друго, уписати:		0	0	0	0	0
Нешто друго, уписати:		0	0	0	0	0
Укупно	0	0	0	0	0	0

155. Број радника запослених или ангажованих на пружању услуга или програма које НЕ ПОДЛЕЖУ ЛИЦЕНЦИРАЊУ на дан 31.12.

↓ - Excel - ↓ - Word -

Врста посла	Број радника, на дан 31.12.
Руководећи радници	0
Стручни радници	0
Стручни сарадници	0
Сарадници	0
Финансијско-административни радници	0
Технички радници	0
Укупно	0

Број лиценце

Подаци о ЦСР

Корисници

Одлучивање-пунолетни корис.

Одлучивање-малолетни корис.

Послови у вршењу јо

Услуге

2.1. Број корисника ЦСР

14. Укупан број корисника у регистру ЦСР на активној евиденцији у току године према старости и полу

↓ - Excel - ↓ - Word -

Корисници по узрасту	Број корисника на активној евиденцији у току извештајног периода (01.01. - 31.12.)			Број корисника на активној евиденцији 31.12.		
	Укупно	М	Ж	Укупно	М	Ж
Деца (0-17) i	931	459	472	728	398	330
Млади (18-25) i	198	67	131	119	31	88
Одрасли (26-64) i	1,003	571	432	717	345	372
Старији (65 и више) i	198	93	105	175	80	95
Укупно	2,330	1,190	1,140	1,739	854	885

15. Корисници на активној евиденцији ЦСР у току године према пребивалишту корисника, полу и старости

↓ - Excel - ↓ - Word -

Старосне групе	Градско Остало				Укупно Градско	Укупно ¹ Остало	Укупно		Укупно
	М	Ж	М	Ж			М	Ж	
Деца (0-17) i	176	269	283	203	445	486	459	472	931
Млади (18-25) i	39	78	28	53	117	81	67	131	198
Одрасли (26-64) i	380	239	191	193	619	384	571	432	1,003
Старији (65 и више) i	59	49	34	56	108	90	93	105	198
Укупно	654	635	536	505	1,289	1,041	1,190	1,140	2,330

2.2. Флукуација корисника ЦСР

16. Кретање броја корисника у ЦСР у току године

↓ - Excel - ↓ - Word -

Пренети Новоевидентирани Реактивирани Укупно Стављени у пасиву

Деца (0-17) i	630	212	89	931	203
---------------	-----	-----	----	-----	-----

16. Кретање броја корисника у ЦСР у току године

[↓](#) - Excel [-↓](#) - Word -

Млади (18-25) i	136	43	19	198	79
Одрасли (26-64) i	697	113	193	1,003	286
Старији (65 и више) i	160	25	13	198	23
Укупно	1,623	393	314	2,330	591

2.3. Деца

17. Број деце на активној евиденцији ЦСР у току године и на дан 31.12. према узрасту и полу

[↓](#) - Excel [-↓](#) - Word -

Узрасне групе	Укупан број деце у току године			Број деце на дан 31.12.		
	М	Ж	Укупно	М	Ж	Укупно
0 - 2 i	23	26	49	13	13	26
3 - 5 i	87	141	228	77	109	186
6 - 14 i	158	152	310	128	109	237
15-17 i	191	153	344	180	99	279
Укупно	459	472	931	398	330	728

18. Број деце у ЦСР према корисничким групама/поступцима и узрасту у току године

[↓](#) - Excel [-↓](#) - Word -

Корисничке групе	Узраст				Укупно
	0-2	3-5	6-14	15-17	
Деца под старатељством (сва деца под старатељством: и у породици и на смештају)	7	9	40	14	70
Деца жртве насиља и занемаривања i	0	0	3	1	4
Деца са неадекватним родитељским старањем i	0	0	9	3	12
Деца са проблемима у понашању и у сукобу са законом i	0	0	14	91	105
Деца чији се родитељи споре око начина вршења родитељског права i	8	50	15	16	89
Деца чије су породице корисници НСП и других видова материјалних давања i	31	203	215	174	623
Деца ОСИ i	13	19	18	27	77
Деца у поступцима одређивања личног имена	0	0	0	0	0
Деца у поступцима располагања имовином	0	0	5	2	7
Деца у поступцима: сагласност за малолетнички брак	0	0	0	3	3

16. Кретање броја корисника у ЦСР у току године

[↓](#) - Excel - [↓](#) - Word -

Млади (18-25) i	136	43	19	198	79
Одрасли (26-64) i	697	113	193	1,003	286
Старији (65 и више) i	160	25	13	198	23
Укупно	1,623	393	314	2,330	591

2.3. Деца

17. Број деце на активној евиденцији ЦСР у току године и на дан 31.12. према узрасту и полу

[↓](#) - Excel - [↓](#) - Word -

Узрасне групе	Укупан број деце у току године			Број деце на дан 31.12.		
	М	Ж	Укупно	М	Ж	Укупно
0 - 2 i	23	26	49	13	13	26
3 - 5 i	87	141	228	77	109	186
6 - 14 i	158	152	310	128	109	237
15-17 i	191	153	344	180	99	279
Укупно	459	472	931	398	330	728

18. Број деце у ЦСР према корисничким групама/поступцима и узрасту у току године

[↓](#) - Excel - [↓](#) - Word -

Корисничке групе	Узраст				Укупно
	0-2	3-5	6-14	15-17	
Деца под старатељством (сва деца под старатељством: и у породици и на смештају)	7	9	40	14	70
Деца жртве насиља и занемаривања i	0	0	3	1	4
Деца са неадекватним родитељским старањем i	0	0	9	3	12
Деца са проблемима у понашању и у сукобу са законом i	0	0	14	91	105
Деца чији се родитељи споре око начина вршења родитељског права i	8	50	15	16	89
Деца чије су породице корисници НСП и других видова материјалних давања i	31	203	215	174	623
Деца ОСИ i	13	19	18	27	77
Деца у поступцима одређивања личног имена	0	0	0	0	0
Деца у поступцима располагања имовином	0	0	5	2	7
Деца у поступцима: сагласност за малолетнички брак	0	0	0	3	3

18. Број деце у ЦСР према корисничким групама/поступцима и узрасту у току године

[↓](#) - Excel [-↓](#) - Word -

Деца жртве трговине људима	0	0	0	0	0
Деца страни држављани без пратње	0	0	0	0	0
Деца која живе и раде на улици (деца улице)	0	0	0	0	0
Деца повратници/из реадмисије	0	0	0	0	0
Остала деца i	15	23	11	29	78
Укупно	74	304	330	360	1,068

19. Број деце у ЦСР према узрасту и врсти школе коју похађају на дан 31.12. [↓](#) - Word -
[↓](#) - Excel -

	Врста школе					Укупно
	Предшколска настава	Основна	Средња	Не похађа школу	Нема података	
6-14	48	181	0	6	2	237
15-17	0	125	98	43	13	279
Укупно	48	306	98	49	15	516

2.4. Пунолетни корисници

20. Број пунолетних корисника у ЦСР према корисничким групама и старости у току године

[↓](#) - Excel [-↓](#) - Word -

Корисничке групе	Млади (18 - 25)	Одрасли (26 - 64)	Старији (65 - 79)	Старији (80 и више)	Укупно
Особе под старатељством - сви пунолетни корисници под старатељством: и у породици и на смештају	10	52	19	2	83
Жртве насиља, занемарене особе и у ризику од занемаривања i	11	13	5	1	30
Особе које се споре око вршења родитељског права i	24	92	0	0	116
Особе са инвалидитетом i	42	125	59	6	232
Особа са друштвено неприхватљивим понашањем i	7	0	0	0	7
Особе које имају потребе за смештајем -домски или породични смештај i	9	47	33	3	92
Материјално угрожене особе i	135	818	92	14	1,059
Страни држављани и лица без држављанства у потреби за социјалном заштитом	0	0	0	0	0

20. Број пунолетних корисника у ЦСР према корисничким групама и старости у току године

 - Excel  - Word -

Жртве трговине људима	0	0	0	0	0
Бескућници	0	0	0	0	0
Остали	14	23	16	31	84
Укупно	252	1,170	224	57	1,703

21. Број пунолетних корисника на евиденцији ЦСР према радном статусу и старости на дан 31.12.

 - Excel  - Word -

Старост корисника	Статус запослености			
	Незапослен	Запослен	Пензионер	Нема података
Млади	105	12	0	2
Одрасли	695	14	2	6
Укупно	800	26	2	8

22. Број старијих корисника на евиденцији ЦСР према радном статусу у на дан 31.12.

 - Excel  - Word -

Старост корисника	Запослен	Пензионер	Није остварио/ла право на пензију	Нема података
Старији (65+)	0	5	165	5

23. Број пунолетних корисника на евиденцији ЦСР према образовању и старости на дан 31.12.

 - Excel  - Word -

Старост корисника	Ниво образовања					Укупно
	Без завршене основне школе	Завршена основна школа	Завршена средња школа	Завршена виша/ висока школа	Нема података	
Млади	29	65	25	0	0	119
Одрасли	48	431	238	0	0	717
Старији	123	43	4	0	5	175
Укупно	200	539	267	0	5	1,011

2.5. Особе са инвалидитетом

24. Особе са инвалидитетом на евиденцији ЦСР у току године, према старости и полу

 - Excel  - Word -

Старост	Мушки	Женски	Укупно
Деца	42	35	77

24. Особе са инвалидитетом на евиденцији ЦСР у току године, према старости и полу

 - Excel  - Word -

Млади	18	24	42
Одрасли	66	59	125
Старији	29	36	65
Укупно	155	154	309

25. Број особа са инвалидитетом у ЦСР у току године према врсти инвалидитета и старости

 - Excel  - Word -

Врста инвалидитета	Старосна структура				Укупно
	Деца	Млади	Одрасли	Старији	
Телесни инвалидитет	12	11	29	35	87
Интелектуални инвалидитет	38	19	56	11	124
Сензорни инвалидитет	5	0	4	3	12
Первазивни развојни поремећаји, i	13	3	0	0	16
Вишеструки инвалидитет i	6	5	13	5	29
Ментална обољења	3	4	23	11	41
Укупно	77	42	125	65	309

26. Број особа са инвалидитетом на евиденцији ЦСР који су на дан 31.12. користили услуге смештаја у установама социјалне заштите или у породичном смештају, према врсти смештаја и узрасту

 - Excel  - Word -

Врста смештаја	Старосна структура			
	Деца	Млади	Одрасли	Старији
Смештај у прихватишту /прихватној станици	0	0	0	0
Смештај у сродничкој старатељској породици	0	0	38	10
Смештај у хранитељској (сродничкој и другој хранитељској) породици	13	3	1	2
Смештај у установи социјалне заштите	1	2	12	3
Укупно	14	5	51	15

27. Број особа са инвалидитетом на евиденцији ЦСР, који су у току године смештени у установу социјалне заштите (нови корисници) или у породични смештај према врсти смештаја и узрасту

 - Excel  - Word -

Врста смештаја	Старосна структура				Укупно
	Деца	Млади	Одрасли	Старији	

27. Број особа са инвалидитетом на евиденцији ЦСР, који су у току године смештени у установу социјалне заштите (нови корисници) или у породични смештај према врсти смештаја и узрасту

↓ - Excel -↓ - Word -

Смештај у прихватишту /прихватној станици	0	0	0	0	0
Смештај у сродничкој породици	0	0	0	0	0
Смештај у хранитељској породици	0	1	0	0	1
Смештај у установи социјалне заштите	0	1	3	4	8
Укупно	0	2	3	4	9

2.6. Повратници у процесу реадмисије

28. Број повратника - реадмисија на евиденцији ЦСР у току године, према старости и полу

↓ - Excel -↓ - Word -

Старост	Мушки	Женски	Укупно
Деца	0	0	0
Млади	0	0	0
Одрасли	0	0	0
Старији	0	0	0
Укупно	0	0	0

2.7. Роми на евиденцији ЦСР

29. Број припадника ромске националности на евиденцији ЦСР у току године, према старости и полу

↓ - Excel -↓ - Word -



Старост	Мушки	Женски	Укупно
Деца	82	96	178
Млади	41	38	79
Одрасли	56	49	105
Старији	8	6	14
Укупно	187	189	376

2.8. Страни држављани/лица без држављанства у потреби за социјалном заштитом



30. Број страних држављана/лица без држављанства у потреби за социјалном заштитом

евидентираних у току године у ЦСР, према старости и полу



↓ - Excel -↓ - Word -

30. Број страних држављана/лица без држављанства у потреби за социјалном заштитом евидентираних у току године у ЦСР, према старости и полу  - Excel  - Word -

Деца (Малолетници без пратње)	0	0	0
Млади	0	0	0
Одрасли	0	0	0
Старији	0	0	0
Укупно	0	0	0

31. Број деце (малолетника без пратње) евидентираних у ЦСР у току године, према врсти услуге коју су остварили у ЦСР и полу  - Excel  - Word -

Услуге и мере	Мушки	Женски	Укупно
Број деце смештене у породични смештај	0	0	0
Број деце смештене у домове за смештај	0	0	0
Број деце смештене у прихватиштва за малолетнике без пратње	0	0	0
Број деце смештене у прихватиштва (остала)	0	0	0
Привремено старатељство	0	0	0
Једнократна новчана помоћ	0	0	0

32. Пунолетни страни држављани/лица без држављанства евидентирани у ЦСР у току године према врсти услуге из система СЗ коју су примали и старости  - Word -  - Excel -

Услуге и мере	Старосна структура			Укупно
	Млади	Одрасли	Старији	
Број пунолетних страних држављана смештених у породични смештај	0	0	0	0
Број пунолетних страних држављана смештених у домски смештај	0	0	0	0
Број пунолетних смештених у прихватиштва	0	0	0	0
Број пунолетних са привременим старатељством	0	0	0	0
Број пунолетних који су примили једнократну новчану помоћ	0	0	0	0

Број лиценце

Подаци о ЦСР

Корисници

Одлучивање-пунолетни корис.

Одлучивање-малолетни корис.

Послови у вршењу јо

Услуге

5.1. Породични односи

109. Број спроведених поступака у породичним односима и број деце у току године

[↓](#) - Excel - [↓](#) - Word -

Врста поступка	Број поступака	Број деце
Мирење	0	0
Нагодба	0	0
Процена за вршење родитељског права	47	69
Процена споразумног предлога родитеља	4	9

110. Број налаза и стручног мишљења на захтев суда, у парницама у којима се одлучује о заштити права детета или о вршењу, односно лишењу родитељског права у току године

[↓](#) - Excel - [↓](#) - Word -

Поступак пред судом	Број налаза и мишљења	Број деце
Вршење родитељског права	51	78
Регулисање личног односа детета и родитеља	6	8
Извршни поступак у регулисању виђања детета и родитеља	1	3
Издржавање детета	0	0
Лишење родитељског права	0	0
Кривични поступак против родитеља због занемаривања и злостављања детета	0	0
Прекршајни поступак	0	0
Поступак за заштиту права детета	0	0
Укупно	58	89

111. Број захтева суда у поступцима који се односе на одрасле и старије у току године

[↓](#) - Excel - [↓](#) - Word -

Поступак пред судом

Број одраслих и старијих

Супружничко издржавање

0

111. Број захтева суда у поступцима који се односе на одрасле и старије у току године

 - Excel  - Word -

Издржавање других сродника

0

Укупно

0

5.2.1. Заштита деце од насиља у породици

112. Број пријава насиља у породици за децу (као жртве насиља) у току године, према

врсти породице/домаћинства у којем дете живи и полу детета  - Excel  - Word -

Врста домаћинства у којој дете живи	Број деце		Укупно
	Девојчице	Дечаки	
Једнородитељска породица (деца и један родитељ)	0	0	0
Једнородитељска проширена породица (деца, један родитељ и сродници)	1	1	2
Потпуна биолошка породица (оба родитеља и дете/деца)	0	0	0
Потпуна проширена породица - деца, родитељи и сродници	0	0	0
Домаћинство бивших брачних партнера који након развода живе заједно	2	0	2
Сродничка или старатељска породица	0	0	0
Хранитељска породица	0	0	0
Усвојитељска породица	0	0	0
Укупно	3	1	4

113. Број пријава насиља у породици за децу (као жртве насиља) у току године према доминантној врсти насиља и полу детета

 - Excel  - Word -

Доминантна врста насиља	Број деце		Укупно
	Девојчице	Дечаки	
Физичко насиље	0	0	0
Емоционално насиље	1	0	1
Сексуално насиље	2	0	2
Занемаривање или немарно поступање	0	1	1
Експлоатација детета	0	0	0
Укупно	3	1	4

114. Поступци које је ЦСР предузимао у току године у случајевима заштите деце од насиља у породици

 - Excel  - Word -

Врста поступка

Број деце Укупно

114. Поступци које је ЦСР предузимао у току године у случајевима заштите деце од насиља у породици

 - Excel  - Word -

	ДевојчицеДечаки		
Издавање - број деце која су издвојена из породице сама (без родитеља)	1	1	2
Издавање - број деце која су из породице издвојена заједно са ненасилним родитељем	0	0	0
Покретање поступака пред судом	0	0	0
Пружање материјалне, правне или стручно саветодавне подршке и помоћи детету у ЦСР	0	0	0
Упућивање детета на услуге других одговарајућих установа	0	0	0
Упозоравање родитеља на недостатке у вршењу родитељског права - корективни надзор	2	0	2
Нешто друго	0	0	0
Укупно	3	1	4

115. Број поступака за заштиту деце жртава од породичног насиља које је ЦСР покренуо према суду, по службеној дужности у току године, према врстама поступка i

 - Excel  - Word -

Врста поступка	Број деце
Поступак за изрицање мере заштите од насиља у породици	0
Поступак за потпуно лишавање родитељског права	0
Поступак за делимично лишавање родитељског права	0
Кривична пријава	0
Поступак за доношење привремене мере принудног лечења	0
Поступак за заштиту права детета	0
Укупно	0

5.2.2. Вршњачко насиље

116. Број пријава упућених ЦСР у току године о вршњачком насиљу деце (до 18.године)

 - Excel  - Word -

5.2.3. Заштита корисника од насиља у породици

117. Број пријава насиља у породици и партнерским односима у току године према старости жртве и врсти домаћинства/породице

 - Excel  - Word -

117. Број пријава насиља у породици и партнерским односима у току године према старости жртве и врсти домаћинства/породице

 - Excel -  - Word -

Врста породице	Број жртава насиља према старости			Укупно
	Млади	Одрасли	Старији	
Једнородитељска породица (деца и један родитељ)	1	1	0	2
Једнородитељска проширена породица (деца, један родитељ и сродници)	1	1	0	2
Брачна или ванбрачна заједница без деце	3	4	1	8
Брачна или ванбрачна заједница са биолошком децом (оба родитеља и деца)	4	7	0	11
Потпуна проширена породица (деца, оба родитеља и сродници)	0	1	0	1
Старатељска или сродничка породица	0	3	0	3
Самачко домаћинство	2	0	0	2
Уговорно домаћинство - Уговор о доживотном издржавању	0	0	0	0
Друге породице	0	1	0	1
Укупно	11	18	1	30

118. Број пријава породичног и партнерског насиља у току године према доминантној врсти насиља, старости и полу жртве насиља - Excel - Wo

 - Excel -  - Word -

Доминантна врста насиља	Старост жртве насиља						Укупно
	Млади		Одрасли		Старији		
	М	Ж	М	Ж	М	Ж	
Физичко насиље	1	8	2	12	0	1	24
Сексуално насиље	0	0	0	0	0	0	0
Психичко насиље	0	0	0	4	0	0	4
Економско насиље	0	2	0	0	0	0	2
Укупно	1	10	2	16	0	1	30

119. Поступци које је ЦСР предузимао у току године у случајевима заштите пунолетних жртава породичног насиља

 - Excel  - Word -

[illegible]

119. Поступци које је ЦСР предузимао у току године у случајевима заштите пунолетних жртава породичног насиља

 - Excel  - Word -

Кривична пријава	0	0	0	0	0	0	0	0	0
Пружање материјалне, правне или стручно саветодавне подшке жртви насиља у ЦСР	10	1	2	14	0	1	12	16	28
Упућивање жртве насиља на услуге других одговарајућих установа	0	0	0	0	0	0	0	0	0
Нешто друго	0	0	0	0	0	0	0	0	0
Укупно	10	1	3	15	0	1	13	17	30

120. Број обавештења тужилаштву и полицији о насиљу у породици поднетих од стране ЦСР у току године

 - Excel  - Word -

30


121. Број свих пријава насиља у ЦСР према подносиоцима пријаве/обавештења у току године (све пријаве насиља за кориснке свих старосних категорија)

 - Word -

 - Excel -

Порекло пријаве	Укупно
Члан породице	0
Друго лице ван породице	0
Јавна установа (школа, дом здравља, вртић....)	0
Полиција	34
Суд/Тужилаштво	0
Удружење грађана	0
Орган старатељства по службеној дужности у другим поступцима	0
Жртва	0
Анонимна пријава	0
Неко други	0
Укупно	34

122. Број пријава насиља у ЦСР у току године према починиоцима насиља означеним у пријави насиља и према односу/сродству са жртвом насиља

 - Word -

 - Excel -

Починилац насиља према односу са жртвом	Број починилаца		Укупно Број починилаца
	М	Ж	
Родитељ	3	1	4

122. Број пријава насиља у ЦСР у току године према починиоцима насиља означеним у пријави насиља и према односу/сродству са жртвом насиља i

↓ - Word -
↓ - Excel -

Брат/сестра	0	2	2
Син/ ћерка	0	2	2
Партнер једног од родитеља	0	1	1
Други члан породице или крвни сродник	0	3	3
Хранитељ/ старатељ	0	0	0
Брачни/ ванбрачни партнер	9	13	22
Бивши брачни/ванбрачни партнер	0	0	0
Неко други	0	0	0
Укупно	12	22	34

123. Број изречених мера заштите од насиља у породици (према Породичном закону) евидентираних у ЦСР у току године према врсти мера



↓ - Excel - ↓ - Word -

Врста мере	Број изречених мера
Издавање налога за иселјење из породичног стана или куће без обзира на право својине/закупа непокретност	0
Издавање налога за усељење у породични стан или кућу без обзира на право својине/закупа непокретности	0
Забрана приближавања члану породице на одређеној удаљености	30
Забрана приступа у простор око места становања или места рада члана породице	0
Забрана даљег узнемиравања члана породице	15
Укупно	45

124. Број хитних мера изречених учиниоцима у току године (према Закону о спречавању насиља у породици) према врсти мере и службеном лицу које изриче меру

↓ - Word -
↓ - Excel -

Број хитних мера	Службено лице које изриче меру		Укупно
	Полицијски службеник	Суд	
Мера привременог удаљења учиниоца из стана	0	0	0
Мера привремене забране учиниоцу да контактира жртву насиља и прилази јој	30	2	32
Укупно	30	2	32

125. Број индивидуалних планова заштите и подршке жртви насиља, донетих на Групи за координацију и сарадњу у току године према старости жртве  - Excel  - Word -

Старосна структура Број индивидуалних планова заштите и подршке

Деца	0
Млади	0
Одрасли	3
Старији	1
Укупно	4

5.3. Послови заштите малолетника - подаци о деци/малолетницима на евиденцији ЦСР

126. Малолетници са проблемима у понашању на евиденцији ЦСР у години према старости i

 - Excel  - Word -

Старосна структура	Пренети	Новоевидентирани	Реактивирани	Укупно
до 14 год. (кривично неодговорна деца)	0	6	0	6
14 - 15	0	1	0	1
16 - 17	0	0	0	0
18 - 20	0	0	0	0
Укупно	0	7	0	7



127. Малолетници у сукобу са законом на евиденцији ЦСР у години према старости i

 - Excel  - Word -



Старосна структура	Пренети	Новоевидентирани	Реактивирани	Укупно
до 14 год. (кривично неодговорна деца)	2	6	0	8
14 - 15	0	16	0	16
16 - 17	11	34	7	52
18 - 20	18	3	1	22
Укупно	31	59	8	98

128. Укупан број малолетника у сукобу са законом са рецидивом - поновљена кривична дела и поновни захтев суда/тужилаштва, у години

 - Excel  - Word -

129. Број малолетника на евиденцији ЦСР у току године са решењем суда о изреченим мерама према полу - сва деца (и пренети и нови)  - Excel  - Word -

Број малолетника	М	Ж	Укупно
Број малолетника са изреченим судским укором	0	0	0
Број малолетника са изреченим васпитним налогом	14	2	16
Број малолетника са изреченом васпитном мером посебне обавезе	2	0	2
Број малолетника са изреченом мером појачаног надзора	39	8	47
Број малолетника са мером упућивања у васпитну установу	0	0	0
Број малолетника са мером упућивања у васпитно-поправни дом	0	0	0
Број малолетника и млађих пунолетних лица са изреченом казном малолетничког затвора	0	0	0

130. Број малолетника и млађих пунолетника према којима су, након истека заводских мера и санкције малолетничког затвора, предузимане мере заштите у процесу реинтеграције у току године  - Excel  - Word -

Број малолетника		Укупно
М	Ж	
0	0	0

5.4. Подаци о мерама изреченим у години

131. Број васпитних налога изречених у току године према врстама налога  - Word -  - Excel -

Васпитни налог	Број васпитних налога		Укупно
	М	Ж	
Поравнање са оштећеним како би се накнадом штете, извињењем, радом или на неки други начин отклониле, у целини или делимично, штетне последице дела	0	0	0
Редовно похађање школе или редовно одлажење на посао	2	2	4
Укључивање, без накнаде, у рад хуманитарних организација или послове социјалног, локалног или еколошког садржаја	1	2	3
Подвргавање одговарајућем испитивању и одвикавању од зависности изазване употребом алкохолних пића или опојних дрога	0	0	0
Укључивање у појединачни или групни третман у одговарајућој здравственој установи или саветовалишту	0	0	0
Укупно	3	4	7

132. Број васпитних мера посебне обавезе изречених у току године према врстама

132. Број васпитних мера посебне обавезе изречених у току године према врстама посебне обавезе

↓ - Excel - ↓ - Word -

Васпитна мера посебне обавезе	Број васпитних мера за малолетнике		Укупно
	М	Ж	
Извињење оштећеном	0	0	0
Накнада штете оштећеном	0	0	0
Редовно похађање школе и неизостајање са посла	0	0	0
Оспособљавање за одговарајуће занимање	0	0	0
Укључивање без надокнаде у рад хуманитарних организација или обављање послова социјалног, локалног и еколошког садржаја	1	0	1
Укључивање у спортске активности	0	0	0
Подвргавање одговарајућем испитивању и одвикавању од зависности изазване употребом алкохолних пића или опојних дрога	1	0	1
Укључивање у појединачни или групни третман у одговарајућој здравственој установи или саветовалишту	0	0	0
Похађање курсева за стручно оспособљавање или припремање и полагање испита којима се проверава одређено знање	0	0	0
Да не може да напусти место пребивалишта или боравишта без сагласности суда и посебног одобрења органа старатељства	0	0	0
Укупно	2	0	2

133. Број васпитних мера појачаног надзора изречених у току године према врстама појачаног надзора

↓ - Excel - ↓ - Word -

Васпитна мера појачаног надзора	Број васпитних мера за малолетнике		Укупно
	М	Ж	
Појачан надзор од стране родитеља, усвојитеља или старатеља	11	0	11
Појачан надзор у другој породици	2	0	2
Појачан надзор од стране органа старатељства	6	4	10
Појачан надзор уз дневни боравак у одговарајућој установи за васпитавање и образовање малолетника	0	0	0
Укупно	19	4	23

134. Број заводских васпитних мера малолетницима и млађим пунолетницима изречених у току године

↓ - Excel - ↓ - Word -

134. Број заводских воспитних мера малолетницима и млађим пунолетницима изречених у току године

↓ - Excel - ↓ - Word -

Заводска воспитна мера	Број заводских мера за малолетнике		Број заводских мера за млађе пунолетнике (18 - 21)		Укупно Број заводских мера за малолетнике	Укупно Број заводских мера за млађе пунолетнике (18 - 21)	Укупно
	М	Ж	М	Ж			
Упућивање у воспитну установу	0	0	0	0	0	0	0
Упућивање у воспитно-поправни дом	0	0	0	0	0	0	0
Укупно	0	0	0	0	0	0	0

135. Број кривичних санкција малолетничког затвора изречених у току године

↓ - Excel - ↓ - Word -

	Старији малолетници		Млађи пунолетници (18 - 21)		Укупно Старији малолетници	Укупно Млађи пунолетници (18 - 21)	Укупно
	М	Ж	М	Ж			
Број кривичних санкција малолетничког затвора изречених у години	0	0	0	0	0	0	0
Укупно	0	0	0	0	0	0	0

136. Број мера безбедности изречених у току године

↓ - Excel - ↓ - Word -

Врста мере безбедности	Старији малолетници		Млађи пунолетници (18 - 21)		Укупно Старији малолетници	Укупно Млађи пунолетници (18 - 21)	Укупно
	М	Ж	М	Ж			
Обавезно психијатријско лечење и чување у здравственој установи	0	0	0	0	0	0	0
Обавезно психијатријско лечење на слободи	0	0	0	0	0	0	0
Обавезно лечење наркомана	0	0	0	0	0	0	0
Обавезно лечење алкохоличара	0	0	0	0	0	0	0
Забрана управљања моторним возилом	0	0	0	0	0	0	0
Одузимање предмета	0	0	0	0	0	0	0
Протеривање странаца из земље	0	0	0	0	0	0	0

136. Број мера безбедности изречених у току године

 - Excel
  - Word -

Јавно објављивање пресуде	0	0	0	0	0	0	0
Забрана приближавања и комуникације са оштећеним	0	0	0	0	0	0	0
Забрана присуствовања одређеним спортским приредбама	0	0	0	0	0	0	0
Укупно	0	0	0	0	0	0	0

137. Број одбачених кривичних пријава против малолетника у току године

 - Word -

 - Excel -

	Број пријава	Број деце
Деца до 14 година	12	8
Деца изнад 14 година	3	3
Укупно	15	11

138. Број прекршајних поступака покренутих према малолетницима у току године

 - Excel
  - Word -

36

139. Број малолетника за које су у току године покренути прекршајни поступци

 - Excel
  - Word -

23

Број лиценце

Подаци о ЦСР

Корисници

Одлучивање-пунолетни корис.

Одлучивање-малолетни корис.

Послови у вршењу јо

Услуге

3.1. Старатељство

33. Број поднетих предлога за лишавање пословне способности у току тренутне године

 - Excel -  - Word -

Број предлога за лишавање пословне способности од стране ЦСР 2

Број предлога за враћање пословне способности од стране ЦСР 0

34. Број правоснажних судских одлука о лишавању пословне способности донетих у току године према старости корисника

 - Excel -  - Word -

Врста лишавања пословне способности	Млади	Одрасли	Старији	Укупно
Потпуно лишавање пословне способности	0	0	0	0
Делимично лишавање пословне способности	0	0	0	0
Укупно	0	0	0	0

35 Број корисника лишених пословне способности на дан 31.12. према старости корисника

 - Excel -  - Word -

Врста лишавања пословне способности	Млади	Одрасли	Старији	Укупно
Потпуно лишени пословне способности	3	49	17	69
Делимично лишени пословне способности	0	0	0	0
Укупно	3	49	17	69

36. Број поступака преиспитивања решења о лишењу пословне способности пред судом у току године i



 - Excel -  - Word -

9

37. Број решења суда о продужењу родитељског права за пунолетне кориснике према полу корисника


 - Excel -  - Word -

Продужење родитељског права	Број корисника Укупно		
	М	Ж	
Број корисника којима је у току 2017. године донето решење о продужењу родитељског права (нови корисници)	0	0	0



Број решења суда о продужењу родитељског права за пунолетне кориснике према полу корисника  - Excel  - Word -

Укупан број корисника на дан 31.12.2017. на евиденцији ЦСР којима је продужено родитељско право - пренети и нови корисници



	0	0	0
--	---	---	---

38. Укупан број решења о сталном старатељству, према евиденцији из старатељских књига, на дан 31.12. према старости и полу корисника  - Excel  - Word -

Старост корисника са решењем о сталном старатељству	Број корисника		Укупно
	М	Ж	
Млади	2	1	3
Одрасли	26	23	49
Старији	8	9	17
Укупно	36	33	69

39. Број решења о стављању под стално старатељство донетих у току године према старости и полу корисника (нови корисници)  - Excel  - Word -

Старост корисника са решењем о сталном старатељству	Број корисника		Укупно
	М	Ж	
Млади	0	0	0
Одрасли	1	1	2
Старији	0	0	0
Укупно	1	1	2

40. Врста смештаја корисника под сталним старатељством, на евиденцији у старатељској књизи на дан 31.12.(пренети и нови корисници), према решењу о старатељству и полу корисника  - Excel  - Word -

Врста смештаја	Број корисника		Укупно
	М	Ж	
Сродничка породица - смештај код старатеља сродника или сродника	15	18	33
без надокнаде, сопствена породица	0	0	0
Сродничка хранитељска породица	1	0	1
Друга хранитељска породица	20	15	35
Домски смештај	0	0	0
Самачко домаћинство	0	0	0
Смештај у установи из здравственог система	36	33	69
Укупно			

41. Вршиоци дужности старатеља за кориснике под сталним старатељством (евидентирани у старатељској књизи) на дан 31.12. (пренети и нови) према броју корисника

↓ - Excel - ↓ - Word -

Вршилац дужности старатеља	Број корисника
Старатељ - физичко лице	45
Непосредни старатељ	24
Укупно	69

42. Број решења о престанку старатељске заштите према евиденцији у старатељским књигама (стално старатељство) за пунолетне кориснике донетих у току године према разлозима престанка старатељске заштите

↓ - Excel - ↓ - Word -

Разлози престанка старатељске заштите	Број решења
Донета правоснажна одлука о враћању пословне способности	0
Смрт корисника	14
Укупно	14

43. Број донетих закључака након поступка преиспитивања старатељске заштите корисника у току године (ревизија старатељства)

↓ - Excel - ↓ - Word -

69

44. Број решења о ПРИВРЕМЕНОМ СТАРАТЕЉСТВУ на дан 31.12. (за све пунолетне кориснике на евиденцији ЦСР- пренети и нови) према старости и полу корисника

↓ - Excel - ↓ - Word -

	Број корисника		Укупно
	М	Ж	
Млади	3	4	7
Одрасли	1	2	3
Старији	3	1	4
Укупно	7	7	14

45. Број решења о примењеним мерама ПРИВРЕМЕНЕ СТАРАТЕЉСКЕ ЗАШТИТЕ у току године (само нови пунолетни корисници са решењем о привременом старатељству) према старости и полу корисника

↓ - Excel - ↓ - Word -

	Број корисника		Укупно
	М	Ж	
Млади	1	0	1
Одрасли	0	2	2

45. Број решења о примењеним мерама ПРИВРЕМЕНЕ СТАРАТЕЉСКЕ ЗАШТИТЕ у току године (само нови пунолетни корисници са решењем о привременом старатељству) према старости и полу корисника

↓ - Excel - ↓ - Word -

Старији	3	0	3
Укупно	4	2	6

46. Вршиоци дужности старатеља према решењу о ПРИВРЕМЕНОМ СТАРАТЕЉСТВУ на дан 31.12. (пренети и нови) према томе броју корисника

↓ - Excel - ↓ - Word -

Вршилац дужности старатеља	Број корисника
Старатељ - физичко лице	9
Колективни старатељ	0
Непосредни старатељ	5
Укупно	14

47. Број донетих закључака након поступка преиспитивања старатељске заштите корисника у току године (ревизија старатељства) према врсти старатељства

↓ - Excel - ↓ - Word -

Врста старатељства	Број закључака/ревизија
Број закључака након преиспитивања СТАЛНЕ старатељске заштите	50
Број закључака након преиспитивања ПРИВРЕМЕНЕ старатељске заштите	9

3.2. Остваривање права на смештај у установу социјалне заштите и смештај у другу породицу

48. Број донетих решења у току године о смештају пунолетних корисника (нови корисници) према врсти смештаја, старости и полу корисника

↓ - Excel - ↓ - Word -

Врста смештаја	Млади						Одрасли			Старији			Укупно		Укупно
	М	Ж	М	Ж	М	Ж	М	Ж	М	Ж	М	Ж	М	Ж	
Породични смештај у сродничку хранитељску породицу	0	0	0	0	0	0	0	0	0	0	0	0	0	0	0
Породични смештај у другу породицу	1	0	1	0	1	1	1	1	2	3	1	4			4
Домски смештај	0	1	3	4	4	7	1	7	11	7	12	19			19
Укупно	1	1	4	4	5	8	2	8	13	10	13	23			23

49. Број пунолетних корисника смештаја на евиденцији ЦСР (пренети и нови корисници) у току године, према врсти смештаја, старости и полу корисника

↓ - Word -

↓ - Excel -

Врста смештаја	Млади		Одрасли		Старији		Укупно	Укупно	Укупно	Укупно	Укупно	Укупно
	М	Ж	М	Ж	М	Ж	Млади	Одрасли	Старији	М	Ж	Укупно
Породични смештај у сродничку хранитељску породицу	0	0	0	0	0	0	0	0	0	0	0	0
Породични смештај у другу породицу	4	3	10	5	5	3	7	15	8	19	11	30
Домски смештај	0	2	19	13	8	20	2	32	28	27	35	62
Укупно	4	5	29	18	13	23	9	47	36	46	46	92

50. Број пунолетних корисника смештаја на евиденцији ЦСР (пренети и нови корисници) на дан 31.12. према врсти смештаја, старости и полу корисника

↓ - Word -

↓ - Excel -

Врста смештаја	Млади		Одрасли		Старији		Укупно	Укупно	Укупно	Укупно	Укупно	Укупно
	М	Ж	М	Ж	М	Ж	Млади	Одрасли	Старији	М	Ж	Укупно
Породични смештај у другу породицу	0	0	0	0	0	0	0	0	0	0	0	0
Породични смештај у сродничку хранитељску породицу	0	3	6	4	2	1	3	10	3	8	8	16
Домски смештај	0	2	17	12	5	15	2	29	20	22	29	51
Укупно	0	5	23	16	7	16	5	39	23	30	37	67

51. Број донетих решења ЦСР о престанку смештаја пунолетних корисника у току године према старости и полу корисника

↓ - Excel - ↓ - Word -

Број решења	Млади		Одрасли		Старији		Укупно	Укупно	Укупно	Укупно	Укупно	Укупно
	М	Ж	М	Ж	М	Ж	Млади	Одрасли	Старији	М	Ж	Укупно
Број решења о престанку породичног смештаја	4	0	4	1	3	2	4	5	5	11	3	14
Број решења о престанку домског смештаја	0	0	2	1	3	5	0	3	8	5	6	11
Укупно	4	0	6	2	6	7	4	8	13	16	9	25

52. Разлози прекида породичног смештаја у току године према старости и полу корисника

↓ - Excel - ↓ - Word -

Разлог престанка смештаја	Млади		Одрасли		Старији		Укупно	Укупно	Укупно	Укупно	Укупно	Укупно
	М	Ж	М	Ж	М	Ж	Млади	Одрасли	Старији	М	Ж	Укупно

52. Разлози прекида породичног смештаја у току године према старости и полу корисника

 - Excel  - Word -

Престанак потребе за
смештајем услед
створених околности
за започињање
самосталног живота
(повратак у породицу,
заснивање брака,
запослење,
становање уз
подршку, итд.)

0 0 0 0 0 0 0 0 0 0 0 0 0

ХП не може да
задовољи потребе
корисника услед
промена у психо-
физичком стању
хранитеља или
корисника

4 0 0 1 0 0 4 1 0 4 1 5

Утврђена
злоупотреба
корисника од стране
хранитеља – радна,
материјална
експлоатација

0 0 0 0 0 0 0 0 0 0 0 0 0

Услед утврђеног
случаја

занемаривања,
насиља или сумње на
насиље над
корисником

0 0 0 0 0 0 0 0 0 0 0 0 0

Услед утврђеног
случаја насиља/
сумње на насиље
које је починио
корисник

0 0 0 0 0 0 0 0 0 0 0 0 0

Хранитељи
неадекватно
обављали функције/
обавезе
(незадовољавање
функционалних
стандарда)

0 0 0 0 0 0 0 0 0 0 0 0 0

Смештај у ХП не
задовољава
структуралне
стандарде
(приступачност, итд.)

0 0 0 0 0 0 0 0 0 0 0 0 0

Смрт корисника

0 0 4 0 3 2 0 4 5 7 2 9

52. Разлози прекида породичног смештаја у току године према старости и полу корисника

 - Excel  - Word -

Смрт хранитеља	0	0	0	0	0	0	0	0	0	0	0	0
Други разлози	0	0	0	0	0	0	0	0	0	0	0	0
Укупно	4	0	4	1	3	2	4	5	5	11	3	14

53. Пунолетни корисници којима је у току године прекинут породични смештај према исходима након прекида смештаја, старости и полу корисника

 - Excel  - Word

Исходи након прекида смештаја:	Старосна структура корисника						Укупно	Укупно						Укупн
	Млади		Одрасли		Старији		Старосна структура	Млади	Одрасли	Старији	М	Ж		
	М	Ж	М	Ж	М	Ж	корисника							
Повратак у биолошку породицу	0	0	0	0	0	0	0	0	0	0	0	0	0	
Смештај у сродничку породицу	0	0	0	0	0	0	0	0	0	0	0	0	0	
Смештај у другу хранитељску породицу	0	0	0	0	0	0	0	0	0	0	0	0	0	
Смештај у установу СЗ	4	0	0	1	0	0	5	4	1	0	4	1	5	
Становање уз подршку	0	0	0	0	0	0	0	0	0	0	0	0	0	
Самосталан живот	0	0	0	0	0	0	0	0	0	0	0	0	0	
Смрт корисника	0	0	4	0	3	2	9	0	4	5	7	2	9	
Друго	0	0	0	0	0	0	0	0	0	0	0	0	0	
Укупно	4	0	4	1	3	2	14	4	5	5	11	3	14	

54. Пунолетни корисници којима је у току године прекинут домски смештај према разлогу престанка смештаја, старости и полу корисника

 - Excel  - Word -

Разлог престанка смештаја	Старосна структура корисника												Укупно
							Укупно	Укупно	Укупно	Укупно	Укупно	Укупно	
	Млади		Одрасли		Старији		Млади	Одрасли	Старији	М	Ж		
	М	Ж	М	Ж	М	Ж							

55. Пунолетни корисници којима је у току године прекинут домски смештај према исходима након прекида смештаја, старости и полу корисника

↓ - Word -

↓ - Excel -

Смештај у хранитељску породицу за младе/породични смештај за одрасле и старије кориснике	0	0	0	0	0	0	0	0	0	0	0	0
Смештај у другу установу за смештај корисника СЗ	0	0	0	0	0	0	0	0	0	0	0	0
Становање уз подршку	0	0	0	0	0	0	0	0	0	0	0	0
Самосталан живот	0	0	0	0	0	0	0	0	0	0	0	0
Смрт корисника	0	0	2	1	3	5	0	3	8	5	6	11
Друго	0	0	0	0	0	0	0	0	0	0	0	0
Укупно	0	0	2	1	3	5	0	3	8	5	6	11

3.3. Остваривање права на материјалну подршку

56. Број решења/закључака према врсти права

↓ - Excel - ↓ - Word -

Врста решења/закључка	Број захтева према врсти права				
	Новчана социјална помоћ	Додатак за помоћ и негу другог лица	Увећани додатак за помоћ и негу другог лица	Једнократна новчана помоћ	Помоћ за оспособљавање за рад
Број поднетих захтева за остваривање права у години	835	18	6	288	10
Број решења о признавању права у години	771	13	0	288	10
Број решења којима је одбијен захтев за признавање права у години	43	5	3	0	0
Број закључака о обустави поступка у години	21	0	0	0	0
Број закључака о одбацивању захтева у години	0	0	0	0	0

56. Број решења/закључака према врсти права

 - Excel  - Word -

Број решења којима је престало право у поступку преиспитивања у години	113	3	7	0	4
Број закључака о даљем признавању права у поступку преиспитивања у години	96	0	0	0	6

3.4 Активација корисника

57. Број склопљених протокола о сарадњи (које је ЦСР склопио са носиоцима социјалног укључивања) према виду активације, у току године

 - Excel  - Word -



Вид активације	Број закључених протокола
Образовање укључивањем корисника у одређени образовни ниво (формално образовање)	0
Стицање знања и вештина путем организовања обука, курсева и сл. (неформално образовање)	0
Запошљавање	0
Лечење	0
Друштвено користан рад, односно рад у локалној заједници	0
Укупно	0

58. Број склопљених индивидуалних планова активације корисника, према старости и полу корисника у току године

 - Excel  - Word -

Број индивидуалних планова	Млади		Одрасли		Старији		Укупно	Укупно
	М	Ж	М	Ж	М	Ж	М	Ж
Број склопљених индивидуалних планова активације	0	0	0	0	0	0	0	0
Укупно	0	0	0	0	0	0	0	0

59. Број склопљених индивидуалних планова активације за особе са инвалидитетом, према старости и полу корисника у току године

 - Excel  - Word -

Број индивидуалних планова	Млади		Одрасли		Старији		Укупно	Укупно
	М	Ж	М	Ж	М	Ж	М	Ж
Број склопљених индивидуалних планова активације	0	0	0	0	0	0	0	0
Укупно	0	0	0	0	0	0	0	0

60. Број нереализованих индивидуалних планова активације, према старости и полу

 - Excel  - Word -

60. Број нереализованих индивидуалних планова активације, према старости и полу
корисника у току године

 - Excel -  - Word -

Број индивидуалних планова	Млади		Одрасли		Старији		Укупно	Укупно	Укупно
	М	Ж	М	Ж	М	Ж	М	Ж	
Укупан број нереализованих индивидуалних планова активације за све кориснике	0	0	0	0	0	0	0	0	0
Број нереализованих индивидуалних планова активације за особе са инвалидитетом	0	0	0	0	0	0	0	0	0
Укупно	0	0	0	0	0	0	0	0	0
Укупно	0		0		0		0		0

61. Broj izdatih uputa centra za socijalni rad prema vidu aktivacije i starosti i polu korisnika u toku godine

 - Excel  - Word -

[illegible]

62. Број издатих упута центра за социјални рад особама са инвалидитетом према виду активације и старости и полу у току године

 - Excel  - Word -

[illegible]

62. Broj izdatih uputa centra za socijalni rad osobama sa invaliditetom prema vidu aktivacije i starosti i polu u toku godine

 - Excel -  - Word -

[illegible]

63. Вид aktivacije - obrazovni sistem: broj izdatih uputa centra za socijalni rad prema starosti i polu korisnika u toku godine

 - Excel -  - Word -

[illegible]

64. Вид aktivacije - zapošljavanje: broj izdatih uputa centra za socijalni rad prema i starosti i polu u toku godine - Excel - Word

↓ - Excel - ↓ - Word -

[illegible]

64. Вид активације - запошљавање: број издатих упута центра за социјални рад према и старости и полу у току године

 - Excel  - Word -

Мере усмерене ка запошљавању особа са инвалидитетом	0	0	0	0	0	0	0	0	0	0	0	0
Укупно	0	0	0	0	0	0	0	0	0	0	0	0

65. Број решења ЦСР о престанку или умањењу права на НСП због неизвршавања обавеза корисника из индивидуалног плана активације у току године

 - Word -

 - Excel -

Број решења ЦСР о престанку права на НСП	0
Број решења ЦСР о умањењу права на НСП	0
Укупно	0

Број лиценце

Подаци о ЦСР Корисници Одлучивање-пунолетни корис.

Одлучивање-малолетни корис. Послови у вршењу јо Услуге

4.1. Старатељство

66. Број решења о примени СТАЛНЕ старатељске заштите донетих у току године (нови корисници) према старости и полу детета

 - Excel
  - Word

Узраст	Пол		Укупно
	М	Ж	
0 - 2	0	0	0
3 - 5	0	0	0
6 - 14	1	1	2
15 - 17	0	0	0
Укупно	1	1	2

67. Број решења о примени мере СТАЛНЕ старатељске заштите донетих у току године према разлогу примене мере и полу детета

 - Excel
  - Word

Разлог примене мере старатељске заштите	Број деце		Укупно
	М	Ж	
Родитељи преминули	1	1	2
Родитељи непознати	0	0	0
Родитељи лишени родитељског права, односно пословне способности	0	0	0
Родитељи који нису стекли пословну способност	0	0	0
Укупно	1	1	2

68. Број решења о примени СТАЛНЕ старатељске заштите на дан 31.12. (сва деца - пренети и нови) према старости и полу детета

 - Excel
  - Word

Узраст	Пол		Укупно
	М	Ж	
0 - 2	0	0	0
3 - 5	0	0	0
6 - 14	6	9	15

68. Број решења о примени СТАЛНЕ старатељске заштите на дан 31.12. (сва деца - пренети и нови) према старости и полу детета

↓ - Excel - ↓ - Word -

15 - 17	6	0	6
Укупно	12	9	21

69. Вршиоци дужности старатеља према решењу о СТАЛНОМ старатељству на дан 31.12. и према броју деце за коју обављају дужност старатеља

↓ - Excel - ↓ - Word -

Вршилац дужности старатеља	Број деце
Старатељ - физичко лице	18
Непосредни старатељ	3
Укупно	21

70. Врста смештаја деце према решењу о СТАЛНОМ старатељству на дан 31.12. према броју деце

↓ - Excel - ↓ - Word -

Врста смештаја	Број деце
Сродничка породица - смештај код старатеља сродника или сродника, смештај без надокнаде	0
Сродничка хранитељска породица	0
Друга хранитељска породица	21
Домски смештај	0
Прихватилиште	0
Укупно	21

71. Број решења о престанку мера СТАЛНЕ старатељске заштите донетих у току године према старости и полу деце

↓ - Excel - ↓ - Word -

Узраст	Пол		Укупно
	М	Ж	
0 - 2	0	0	0
3 - 5	0	0	0
6 - 14	1	0	1
15 - 17	1	2	3
Укупно	2	2	4

72. Број решења о престанку мера СТАЛНЕ старатељске заштите донетих у току године према разлозима престанка старатељске заштите

↓ - Excel - ↓ - Word -

72. Број решења о престанку мера СТАЛНЕ старатељске заштите донетих у току године према разлозима престанка старатељске заштите

 - Excel  - Word -

Разлози престанка старатељске заштите	Број решења
Донета правоснажна судска одлука о враћању родитељског права, односно о стицању или враћању пословне способности родитеља	0
Малолетни штићеник навршио 18 година	3
Малолетни штићеник стекао потпуну пословну способност пре пунолетства	0
Усвојење	0
Смрт детета	1
Укупно	4

73. Број решења о ПРИВРЕМЕНОМ СТАРАТЕЉСТВУ донетих у току године према старости и полу детета

 - Excel  - Word -

Узраст	Пол		Укупно
	М	Ж	
0 - 2	1	0	1
3 - 5	1	0	1
6 - 14	0	2	2
15 - 17	2	0	2
Укупно	4	2	6

74. Број решења о примењеним мерама ПРИВРЕМЕНЕ СТАРАТЕЉСКЕ ЗАШТИТЕ донетих у току године према разлогу примене мере и полу детета

 - Excel  - Word -

Разлог примене мере старатељске заштите	Број деце		Укупно
	М	Ж	
Родитељи спречени да врше родитељску дужност	4	2	6
Неадекватно родитељско старање	0	0	0
Насиље над дететом	0	0	0
Регулисање имовинских односа у породици	0	0	0
Колизијско старатељство	0	0	0
Укупно	4	2	6

75. Број решења о ПРИВРЕМЕНОМ СТАРАТЕЉСТВУ на дан 31.12. према старости и полу детета

 - Excel  - Word -

Узраст Број деце Укупно

75. Број решења о ПРИВРЕМЕНОМ СТАРАТЕЉСТВУ на дан 31.12. према старости и полу детета

↓ - Excel - ↓ - Word -

	М	Ж	
0 - 2	2	3	5
3 - 5	1	4	5
6 - 14	16	19	35
15 - 17	0	0	0
Укупно	19	26	45

76. Вршиоци дужности према решењу о ПРИВРЕМЕНОМ СТАРАТЕЉСТВУ на дан 31.12. према броју деце за коју обављају дужност привременог старатеља

↓ - Word -
↓ - Excel -

Вршилац дужности старатеља	Број деце
Старатељ - физичко лице	45
Колективни старатељ	0
Непосредни старатељ	0
Укупно	45

77. Врста смештаја деце под ПРИВРЕМЕНИМ СТАРАТЕЉСТВОМ на дан 31.12. према решењу о старатељству и броју деце

↓ - Excel - ↓ - Word -

Врста смештаја	Број деце
Биолошка породица - дете живи са родитељима/једним родитељем	0
Сродничка породица/породица блиска детету - смештај код старатеља или сродника/блиске особе без надокнаде	0
Сродничка хранитељска породица	2
Друга хранитељска породица	43
Домски смештај	0
Прихватилиште	0
Укупно	45

78. Број донетих закључака након поступка преиспитивања старатељске заштите корисника у току године (ревизија старатељства) према врсти старатељства

↓ - Excel - ↓ - Word -

Врста старатељства	Број закључака/ ревизија
--------------------	-----------------------------

78. Број донетих закључака након поступка преиспитивања старатељске заштите корисника у току године (ревизија старатељства) према врсти старатељства

↓ - Excel - ↓ - Word -

Број закључака након преиспитивања СТАЛНЕ старатељске заштите	21
Број закључака након преиспитивања ПРИВРЕМЕНЕ старатељске заштите	45

4.2. Остваривање права на безбедност и сигурност детета

79. Број деце која су у току године издвојена из биолошке породице према узрасту и полу

↓ - Excel - ↓ - Word -

Број деце	0 - 2		3 - 5		6 - 14		15 - 17		Укупно М	Укупно Ж
	М	Ж	М	Ж	М	Ж	М	Ж		
Број деце	1	1	0	0	2	3	1	0	4	4
Укупно	2		0		5		1		8	

80. Деца издвојена из биолошке породице у току године према средини у коју су смештена непосредно након издвајања (1. смештај детета)

↓ - Excel - ↓ - Word -

Средина у коју је дете смештено непосредно након издвајања	Број деце
Дете смештено код сродника	2
Породични смештај	6
Прихватилиште/Прихватна станица	0
Домски смештај	0
Нешто друго	0
Укупно	8

81. Број деце издвојене из биолошке породице у току године према разлозима издвајања

↓ - Excel - ↓ - Word -

Разлог издвајања	Број деце
Одсуство родитељског старања - родитељи преминули	1
Одсуство родитељског старања - родитељи непознати или непознатог боравишта	0
Одсуство родитељског старања (родитељи потпуно или делимично лишени родитељског права, лишени пословне способности или нису стекли пословну способност)	0
Спреченост родитеља да врше родитељско право (одслужење затворске казне, болничко лечење, тешке болести, душевна обољења ...)	7
Родитељ није у могућности да одговори на здравствене потребе детета	0

81. Број деце издвојене из биолошке породице у току године према разлозима издвајања

 - Excel -  - Word -

Неадекватно родитељско старање	0
Насиље над децом	0
Смештај према одлуци суда	0
Проблеми у понашању детета	0
Остали разлози	0
Укупно	8

82. Број деце за коју је у току године тражена, а није добијена сагласност за смештај у установи 03 од стране Министарства за рад, запошљавање, борачка и социјална питања

 - Excel -  - Word -

0

4.3. Остваривање права на породични смештај

83. Број деце за коју је у току године донето решење о смештају у породични смештај (нови корисници) према узрасту и полу

 - Excel -  - Word -

Врста смештаја	0 - 2	3 - 5	6 - 14	15 - 17	Укупно	Укупно	Укупно	Укупно	Укупно	Укупно	Укупно
	М	Ж	М	Ж	М	Ж	М	Ж	М	Ж	Укупно
	М	Ж	М	Ж	М	Ж	М	Ж	М	Ж	Укупно
Смештај у сродничку хранитељску породицу	0	0	0	0	1	1	0	0	0	0	2
Смештај у другу хранитељску породицу	1	1	0	0	1	2	1	0	2	0	6
Укупно	1	1	0	0	2	3	1	0	4	4	8

84. Разлози упућивања деце (нових корисника) у породични смештај у току године

 - Excel -  - Word -

Разлози упућивања	Број деце на породичном смештају		Укупно Број деце на породичном смештају
	М	Ж	
Одсуство родитељског старања (родитељи преминули, родитељи непознати, родитељи непознатог боравишта, лишени родитељског права, делимично лишени родитељског права, лишени пословне способности, нису стекли пословну способност	1	0	1
Спреченост родитеља да врше родитељско право (одслужење затворске казне, болничко лечење, тешке болести, душевна обољења)	3	4	7

[illegible]

87. Број деце којој је прекинут породични смештај у току године према разлозима прекида смештаја, узрасту и полу

↓ - Excel - ↓ - Word -

Створени услови за усвојење	0	0	0	0	0	0	0	0	0
Престанак потребе за смештајем услед осамостаљивања	0	0	0	0	0	1	1	0	2
ХП не може да задовољи потребе детета услед промена у психо-физичком стању хранитеља или корисника	0	0	0	0	0	0	0	0	0
Услед утврђеног случаја занемаривања, насиља или сумње на насиље над дететом	0	0	0	0	0	0	0	0	0
Хранитељи неадекватно обављали функције/обавезе (незадовољавање функционалних стандарда)	0	0	0	0	0	0	0	0	0
Смештај у ХП не задовољава структуралне стандарде (приступачност, итд.)	0	0	0	0	0	0	0	0	0
Смрт детета	0	0	0	0	0	0	0	0	0
Смрт хранитеља	0	0	0	0	0	0	0	0	0
Други разлози	0	0	0	0	0	0	0	0	0
Укупно	0	0	0	0	0	2	1	1	2

88. Број деце којима је у току године прекинут породични смештај према исходима након прекида смештаја и узрасту

↓ - Excel - ↓ - Word -

	0 - 2	3 - 5	6 - 14	15 - 17	Укупно
Исходи након прекида смештаја					
Повратак у биолошку породицу	0	0	0	0	0
Смештај у сродничку породицу	0	0	0	0	0
Усвојење	0	0	0	0	0
Смештај у другу хранитељску породицу	0	0	0	0	0
Смештај у установу СЗ	0	0	0	0	0
Становање уз подршку	0	0	0	0	0
	0	0	0	2	2

88. Број деце којима је у току године прекинут породични смештај према исходима након прекида смештаја и узрасту

↓ - Excel - ↓ - Word -

Смрт детета	0	0	0	0	0
Друго	0	0	0	0	0
Укупно	0	0	0	2	2

89. Број деце на породичном смештају за коју је у току године ЦСР сачинио план сталности

↓ - Excel - ↓ - Word -

60

90. Број сродничких и других хранитељских породица на евиденцији ЦСР у току године

↓ - Excel - ↓ - Word -

Хранитељске породице у којима су смештена деца (укључујући и сродничке хранитељске породице) - ПУНЕ ХП на евиденцији ЦСР	38
Хранитељске породице са потврдом о подобности за бављење хранитељством које чекају на смештај деце - ПРАЗНЕ ХП на евиденцији ЦСР	0

4.4. Остваривање права на домски смештај

91. Број донетих решења о смештају деце у установу за смештај (нови корисници) према узрасту и полу у току године

↓ - Excel - ↓ - Word -

Врста смештаја	Узраст										Укупно
	0 - 2	3 - 5	6 - 14	15 - 17	Укупно	Укупно	Укупно	Укупно	Укупно	Укупно	
	М	Ж	М	Ж	М	Ж	М	Ж	М	Ж	
	М	Ж	М	Ж	М	Ж	М	Ж	М	Ж	
Домови за смештај деце и младих - бивши домови за децу без родитељског старања	0	0	0	0	0	0	0	0	0	0	0
Домови за смештај деце и младих - бивши домови за децу са сметњама у развоју	0	0	0	0	0	0	0	0	0	0	0
Заводи за васпитање деце и младих	0	0	0	0	0	0	0	0	0	0	0
Мала домска заједница	0	0	0	0	0	0	0	0	0	0	0
Укупно	0	0	0	0	0	0	0	0	0	0	0



92. Разлози упућивања деце на услугу домског смештаја (нових корисника) у току године према решењу о смештају и полу детета

↓ - Excel - ↓ - Word -

Разлог	Број деце на домском смештају		Укупно
	М	Ж	
	Одсуство родитељског старања (родитељи преминули, родитељи непознати, родитељи непознатог боравишта, лишени родитељског права, делимично лишени родитељског права, лишени пословне способности, нису стекли пословну способност)	0	
Спреченост родитеља да врше родитељско право (одслужење затворске казне, болничко лечење, тешке болести, душевна обољења ...)	0	0	0
Родитељ није у могућности да одговори на здравствене потребе детета	0	0	0
Неадекватно родитељско старање	0	0	0
Насиље над децом	0	0	0
Премештај из хранитељске породице	0	0	0
Смештај према одлуци суда	0	0	0
Проблеми у понашању детета	0	0	0
Остали разлози	0	0	0
Укупно	0	0	0

93. Број деце корисника домског смештаја на евиденцији ЦСР (сви - пренети и нови корисници) према узрасту и полу у току године

[illegible]

 - Excel  - Word -

62

 - Excel  - Word -

[illegible]

95. Број деце којима је у току године прекинут домски смештај према разлозима престанка смештаја и узрасту i

↓ - Excel - ↓ - Word -

Укупно	0	0	0	0	0	0	0	0	0	0	0	0	0
--------	---	---	---	---	---	---	---	---	---	---	---	---	---

96. Број деце којима је у току године прекинут домски смештај према исходима након прекида смештаја и узрасту i

↓ - Excel - ↓ - Word -

Исходи након прекида смештаја	0 - 2	3 - 5	6 - 14	15 - 17	Укупно
Повратак у биолошку породицу	0	0	0	0	0
Смештај у сродничку породицу	0	0	0	0	0
Усвојење	0	0	0	0	0
Смештај у другу хранитељску породицу	0	0	0	0	0
Смештај у другу установу СЗ	0	0	0	0	0
Становање уз подршку	0	0	0	0	0
Самосталан живот	0	0	0	0	0
Смрт корисника	0	0	0	0	0
Друго	0	0	0	0	0
Укупно	0	0	0	0	0

97. Број деце узраста до навршене 3. године на евиденцији ЦСР, према дужини боравка у установи за смештај и полу i

↓ - Excel - ↓ - Word -

Дужина боравка у установи за смештај	Број деце у години		Број деце на дан 31.12.		Укупно у години	Укупно Број деце на дан 31.12.
	М	Ж	М	Ж		
0 – 6 месеци	0	0	0	0	0	0
7 - 12 месеци	0	0	0	0	0	0
1 – 2 године	0	0	0	0	0	0
Преко 2 године	0	0	0	0	0	0
Укупно	0	0	0	0	0	0

98. Број деце на домском смештају на дан 31.12. за коју је сачињен план сталности

↓ - Excel - ↓ - Word -

0

99. Број деце на евиденцији ЦСР, пренети и нови, са донетим закључком о општој подобности детета за усвојење у току године

↓ - Excel - ↓ - Word -

0

100. Број деце за коју су донета решења о заснивању усвојења у току године према узрасту и полу

↓ - Excel - ↓ - Word -

Узраст	Пол		Укупно
	М	Ж	
0 - 2	0	0	0
3 - 5	0	0	0
6 - 14	0	0	0
15 - 17	0	0	0
Укупно	0	0	0

101. Број деце са сметњама у развоју за коју су донета решења о заснивању усвојења у току године према узрасту и полу

↓ - Excel - ↓ - Word -

Узраст	Пол		Укупно
	М	Ж	
0 - 2	0	0	0
3 - 5	0	0	0
6 - 14	0	0	0
15 - 17	0	0	0
Укупно	0	0	0

102. Број деце за коју су у току године реализована усвојења према полу

↓ - Word -
↓ - Excel -

Број деце према пребивалишту усвојитеља

Број деце за коју је реализовано усвојење од стране држављана РС у току године

Број деце за коју је реализовано међународно усвојење у току године

Укупно

Пол	Укупно	
	М	Ж
0 0	0	
0 0	0	
0 0	0	

103. Број неуспешних међусобних прилагођавања деце и потенцијалних усвојитеља у току године

↓ - Excel - ↓ - Word -

0

104. Број подобних усвојитељских парова на евиденцији ЦСР који чекају на усвојење у току године (и пренети и нови)

 - Excel  - Word -

4

4.6. Вршење родитељског права

105. Број решења о мерама превентивног надзора над вршењем родитељског права и број деце обухваћене мером превентивног надзора у току године

 - Word -

 - Excel -

Број решења о мерама превентивног надзора над вршењем родитељског права донетих у току године 5

Број деце према чијим родитељима су предузете мере превентивног надзора над вршењем родитељског права донетих у току године 7

106. Број решења о мерама корективног надзора над вршењем родитељског права и број деце према чијим родитељима су предузете мере у току године

 - Word -

 - Excel -

Врста мере корективног надзора

Број
решења деце

Упозорење родитељима о недостацима у вршењу родитељских права

6 9

Упућивање родитеља на разговор у породично саветовалиште или у установу специјализовану за посредовање у породичним односима

1 3

Захтев родитељима да положи рачун о управљању имовином детета

4 7

Укупно

11 19

107. Број покренутих поступака пред судом од стране ЦСР у вези са вршењем родитељског права у току године и број деце према чијим родитељима су покренути поступци пред судом

 - Excel  - Word -

Врста поступка

Број
поступака Број
деце

Предлог за лишење/вршење родитељског права

0 0

Предлог привремене мере у споровима за вршење родитељског права

0 0

Покретање кривичног поступка у случајевима пропуста у вршењу родитељских права

0 0

Покретање поступка за заштиту права детета

0 0

Укупно

0 0

4.7. Остваривање права на материјалну подршку

108. Укупан број деце обухваћен материјалном подршком у току године

 - Word -

108. Укупан број деце обухваћен материјалном подршком у току године

↓ - Word -
↓ - Excel -

Број деце чланова породице корисника НСП	623
Број деце обухваћен правом на помоћ и негу другог лица	3
Број деце обухваћен правом на увећану помоћ и негу другог лица	21
Укупно	647