



Zenta Község Fejlesztési Tervének elkészítésének folyamatát a Tartományi Területfejlesztési, Régióközi Együttműködési és Helyi Önkormányzati Titkárság és Zenta Község társfinanszírozza.

РЕПУБЛИКА СРБИЈА
АУТОНОМНА ПОКРАЈИНА ВОЈВОДИНА
ПОКРАЈИНСКИ СЕКРЕТАРИЈАТ ЗА
РЕГИОНАЛНИ РАЗВОЈ, МЕЂУРЕГИОНАЛНУ
САРАДЊУ И ЛОКАЛНУ САМОУПРАВУ

ZENTA KÖZSÉG FEJLESZTÉSI TERVE 2022-2030



Zenta, 2022.

ZENTA KÖZSÉG ELNÖKÉNEK KÖSZÖNTŐ SZAVA

Zenta Község Önök előtt álló fejlesztési terve helyi szakemberek, kijelölt munkacsoportok, ágazati szakértők és civil közösségek sokéves munkájának eredménye. Zenta Község Fejlesztési Tervének elkészítéséhez szakértői támogatást a szabadkai Panonreg Regionális Fejlesztési Ügynökség, az önkormányzat hosszú távú partnere biztosított, a dokumentum lebonyolítását és elkészítését a Tartományi Területfejlesztés, Interregionális Együttműködés és Helyi Önkormányzati Titkárság támogatta anyagilag.

Rengeteg erőfeszítést és időt fektettek az adatok gyűjtésébe, feldolgozásába, elemzésébe, a helyzet felmérésébe, a gazdaság, az életminőség és a társadalmi fejlődés terén felmerülő problémák megoldására.

Ez a dokumentum a helyi aktuális stratégiai dokumentumokon és cselekvési terveken alapul, mint például: Zenta Község Helyi Környezetvédelmi Cselekvési Terve (LEAP) a 2015-2025 időszakra, Akcióterve a 2021-2023 közötti időszakra a foglalkoztatási stratégia megvalósítására a Szerb Köztársaságban a 2021-2026 közötti időszakra, Helyi cselekvési terv a menekültek, és a visszatérők helyzetének javítására Zenta községben a 2019-2023 közötti időszakra, Helyi akcióterv a romák társadalmi befogadásáról Zenta községben 2017-2025-ig.

Zenta Község fejlesztési terve közösségünk jövőképét képviseli és iránymutatást ad polgáraink életkörülményeinek javításához. Kidolgozásához olyan módszertant választottunk, amely lehetővé tette a magán-, a civil és a közszféra legfontosabb szereplőinek aktív részvételét, amelyek két tematikus csoportra oszlanak: társadalmi fejlődés és életminőség, valamint helyi gazdaságfejlesztés. A tematikus csoportok munkaértekezletek és műhelytalálkozókön keresztül azonosították a tervet alkotó összes elemet. Annak érdekében, hogy a jelenlegi helyzet elemzésének, a jövőkép és a kiemelt célok meghatározásának folyamata minél több állampolgár számára elérhető legyen, online, anonim állampolgári kérdőívet szerveztek, amelyet mintegy 400-an töltöttek ki. Az együttműködés célja a fenntartható fejlődés lehető legjobb feltételeinek megteremtése a magán- és közszféra valamennyi résztvevőjével, valamint az állampolgárokkal való folyamatos kommunikáció révén.

Zenta Község Fejlesztési Tervének kidolgozása 2022 februárjában befejeződött, Zenta Község Közgyűlése 2022. március 29-én fogadta el. Köszönettel tartozunk mindenkinek, aki hozzájárult e terv kidolgozásához. Hiszem, hogy a dokumentum új alapokra helyezi a fejlődést, és a kitűzött kiemelt célok megvalósításával elérjük, hogy Zenta községünk az elégedett polgárok sikeres és fejlett települése legyen.

Ceglédi Rudolf
Zenta község Polgármestere

TARTALOM:

RÖVIDÍTÉSEK	5
1. ZENTA KÖZSÉG FEJLESZTÉSI TERVÉNEK MÓDSZERTANI MEGKÖZELZTÉSE ÉS AZ ELKÉSZÍTÉS ELJÁRÁSA, VALAMINT A FENNTARTHATÓ FEJLŐDÉS CÉLJAI.....	6
2. ALAPADATOK A KÖZSÉGRŐL.....	10
2.1. Földrajzi helyzet.....	10
2.2. Történelem.....	11
2.3. Szervezeti struktúra	13
3. A MEGLÉVŐ HELYZET ÁTTEKINTÉSE ÉS ELEMZÉSE	14
3.1. Társadalmi fejlődés és életminőség.....	14
3.1.1. Általános demográfiai adatok.....	15
3.1.2. Oktatás.....	17
3.1.3. Egészségügyi védelem.....	20
3.1.4. Szociális védelem.....	21
3.1.5. Igazságügy/biztonság.....	22
3.1.6. Költségvetés felhasználóinak kiadásai	23
3.2. Városfejlesztés és környezetvédelem/kommunális tevékenységek	25
3.2.1. Alapadatok.....	26
3.2.2. Környezetvédelem	26
3.2.3. Építészet.....	28
3.2.4. Kommunális köztisztviselők pénzügyi mutatói.....	29
3.3. Helyi gazdasági fejlődés	31
3.3.1. Gazdasági társaságok és vállalkozók.....	32
3.3.2. Gazdasági társaságok és vállalkozók tevékenysége.....	33
3.3.3. Foglalkoztatás és kereset	35
3.3.4. Regionális fejlődés támogatása.....	37
3.3.5. Turizmus.....	38
3.3.6. Mezőgazdaság.....	39
3.3.7 A község pénzügyi mutatói	40
4. SWOT ANALÍZIS SZEKTORONKÉNT	43
4.1. SWOT analízis-Társadalmi fejlődés és életminőség	43
4.2. SWOT analízis- Helyi gazdasági fejlődés	44
5. ZENTA KÖZSÉG JÖVŐKÉPE ÉS FEJLESZTÉSI IRÁNYAI.....	45
5.1. Zenta község jövőképe.....	45
5.2. Zenta község fejlesztési irányai.....	46

6. ZENTA KÖZSÉG FEJLESZTÉSI TERVÉNEK KIEMELT CÉLJAI	47
6.1. A kiemelt célok áttekintése fejlesztési irányok szerint.....	47
6.2. Intézkedések a kiemelt célok megvalósítására fejlesztési irányok szerint.....	48
7. ZENTA KÖZSÉG FEJLESZTÉSI TERVE KIEMELT CÉLJAINAK KAPCSOLATA AZ ENSZ FENNTARTHATÓ FEJLŐDÉSÉNEK CÉLJAIVAL ÉS AZ EU 2021-2027 KÖZÖTTI IDŐSZAK PRIORITÁSAIVAL	53
7.1. Az ENSZ fenntartható fejlődési céljai (Agenda 2030)	53
7.2. Az EU 2021-2027 prioritásai.....	55
8. ZENTA KÖZSÉG SZÁMÁRA JELENTŐS PRIORITÁSOK ÉS BERUHÁZÁSOK, MELYEK NINCSENEK A HELYI ÖNKORMÁNYZAT ILLETÉKESÉGÉBEN VAGY HA IGEN TÚLNYOMÓRÉSzt TÁRSFINANSZÍROZÁST IGÉNYELNEK	56
8.1. Jelentős, önkormányzati jogkörbe tartozó projektek melyek túlnyomórészt társfinanszírozást igényelnek	56
8.2. Zenta község számára jelentős prioritások és beruházások melyek nincsenek a helyi önkormányzat illetékességében.....	58
9. ZENTA KÖZSÉG FEJLESZTÉSI TERVE VÉGREHAJTÁSÁNAK, A VÉGREHAJTÁS KÖVETÉSÉNEK, BESZÁMOLÁSÁNAK ÉS ÉRTÉKELÉSÉNEK KERETEI	59

RÖVIDÍTÉSEK LISTÁJA

SWOT - (ANGOL SZAVAK MOZAIKSZÓJA: -{STRENGTHS, WEAKNESSES, OPPORTUNITIES, THREATS}- - ERŐSSÉGEK, GYENGESÉGEK, LEHETŐSÉGEK, VESZÉLYEK)

EU – EURÓPAI ÚNIÓ

RS – SZERB KÖZTÁRSASÁG

VAT – VAJDASÁG AUTONÓM TARTOMÁNYU

EÓP - ELŐKÉSZÍTŐ ÓVODAI PROGRAM

FOG – FÜL-ORR-GÉGÉSZ (FÜL, ORR, TOROK)

RTG – RÖNTGEN

SZVK – SZOCIÁLIS-VÉDELMI KÖZPONT

KKV – KOMMUNÁLIS KÖZVÁLLALAT

RSD – SZERB KÖZTÁRSASÁG DINÁR

EUR – EVRO

HÖE – HELYI ÖNKORMÁYZATI EGYSÉG

NFSZ – NEMZETI FOGLALKOZTATÁSI SZOLGÁLAT

HÖ – HELYI ÖNKORMÁNYZAT

COR UN – EGYESÜLT NEMZETEK FENNTARTHATÓ FEJLŐDÉS CÉLJAI

CSZSZ – CIVIL SZERVEZETEK SZERVEZETE

HAT – HELYI AKCIÓ TERV

KMP – KÖZ-MAGÁN PARTNERSÉG

HACS – HELYI AKCIÓ CSOPORT

LEADER – francia szavak rövidítése „LIAISON ENTRE ACTIONS DE DEVELOPPMENT DE L'ECONOMIE RURALE“, (KAPCSOLATOK A VIDÉK GAZDASÁGFEJLESZTÉSI TEVÉKENYSÉGEI KÖZÖTT)

HGF – HELYI GAZDASÁGI FEJLŐDÉS

RFÜ – REGIONÁLIS FEJLESZTÉSI ÜGYNÖKSÉG

KOK- KULTURÁLIS ÉS OKTATÁSI KÖZPONT

VT – VÁROSI TANÁCS

IPA – (ELŐCSATLAKOZÁSI TÁMOGATÁSI ESZKÖZÖK, ANG. INSTRUMENT FOR PREACCESSION ASSISTANCE)

IPARD- AZ IPA VIDÉKFEJLESZTÉSI PRIORITÁSI TERÜLETÉNEK EGYIKÉT JELENTI, ANG.: INSTRUMENT FOR PREACCESSION ASSISTANCE IN RURAL DEVELOPMENT

CBC –HATÁRON ÁTNYULÓ EGYÜTTMŰKÖDÉS, ENG.: CROSS-BORDER COOPERATION

1. ZENTA KÖZSÉG FEJLESZTÉSI TERVÉNEK MÓDSZERTANI MEGKÖZELÍTÉSE ÉS AZ ELKÉSZÍTÉS ELJÁRÁSA, VALAMINT A FENNTARTHATÓ FEJLŐDÉS CÉLJAI

Bevezető

Zenta község 2021. áprilisában megkezdte a 2022-2030 közötti időszakra vonatkozó Fejlesztési Terv kidolgozását a Szerb Köztársaság Tervrendszeréről szóló törvénynek megfelelően.

Zenta község Fejlesztési Tervének kidolgozásához szakértői támogatást a szabadkai RRA Panonreg nyújtott, a helyi Önkormányzat többéves partnere az ilyen jellegű tevékenységekben, a VAT pedig a Zenta község Fejlesztési Terve elkészítésének társfinanszírozása által, a Tartományi Regionális Fejlesztési, Régióközi Együttműködési és Helyi Önkormányzati Titkárságon keresztül, pedig anyagilag támogatta a folyamatot és az említett dokumentum elkészítését.

A projekt a 2021. augusztus és 2022. február közötti időszakban valósult meg, és lehetővé tette Zenta község fejlesztési tervének elkészítését a jelenleg rendelkezésre álló módszertani irányelvek alapján, elsősorban a Városok és Községek Állandó Konferenciájának köszönhetően.”¹

Zenta község Fejlesztési Tervében a nyelvtani férfi nemben megfogalmazott kifejezések a vonatkozó férfi és női nemre utalnak.

Módszertani megközelítés és fejlesztési folyamat

A Szerb Köztársaság Tervrendszeréről szóló törvény szerint a fejlesztési terv egy hosszú távú fejlesztési tervezés, amelyet a helyi önkormányzati egység közgyűlése fogad el legalább hét éves periódusra. Az említett törvény szerint a fejlesztési terv alapvető elemei: a jelenlegi helyzet elemzése, jövőkép, kiemelt célok és a javasolt célok elérését szolgáló intézkedések áttekintése, rövid ismertetéssel. A javasolt intézkedéseket a helyi önkormányzati egység középtávú terve és a közpolitikai dokumentumok részletesen kidolgozzák.

A fejlesztési terv a természeti, társadalmi és gazdasági rendszerek egymásra utaltságának alapfeltevére épülő integrált tervezési dokumentum, melynek célja az egyes ágazatok alapvető fókuszának megtartása mellett a szinergiahatások elérése.

Az Agenda 2030 tervei szerint mind a 17 cél integrálva van a fenntartható fejlődés három dimenziójával: a gazdasági növekedéssel, a társadalmi inklúzióval és a környezetvédelemmel.

A fejlesztési terv elkészítésének folyamatában a fejlesztés egységes módszertanon alapul, amely több fázison keresztül is bemutatható.:

- ✓ Folyamat előkészítő szakasz
- ✓ A folyamat megvalósításának és a dokumentum kidolgozásának fázisa
- ✓ Monitoring, értékelés és jelentéstételi modellek meghatározásának fázisa kötelezettségi struktúrával

Folyamat előkészítő szakasz magában foglalja a helyi önkormányzati egység azon csapatának meghatározását, amely adminisztratíván és technikailag vezeti a tervek készítés teljes folyamatát, és amely a fejlesztési terv projektjének megvalósításához kapcsolódó szervezési tevékenységeket végzi. Ebben a fázisban az érintettek elemzése és az érintettek mátrixának kidolgozása történik. A mátrixnak tartalmaznia kell az összes legfontosabb szereplőt, amelyek egymást keresztezik aszerint, hogy milyen hatással és fontossággal bírnak azon a területen, amelyre a terv készül. Az érintettek kidolgozott mátrixa az alapja a munkatestületek tagjaira történő javaslattételnek, a szereplők számától és struktúrájától, valamint a terület sajátosságaitól függően egy vagy több tematikus csoportba strukturálva.

¹ Kiadó: Deutsche Gesellschaft für Internationale Zusammenarbeit (GIZ) GmbH, PROJEKTUM Podrška reformi javne uprave u Srbiji, Beograd, April 2020. godine

A folyamat megvalósításának és a dokumentum kidolgozásának fázisa átlátható részvételi folyamaton keresztül valósul meg, amelyben minden elismert helyi szereplő részt vesz, így különböző intézmények és szervezetek képviselői (tudományos kutatás, fejlesztési ügynökségek, magasabb kormányzati szintek döntéshozói, szakértők) a szakmai és technikai segítségnyújtás érdekében, valamint támogatás céljából az azonosított problémák megoldásában vagy a lehetséges intézkedések végrehajtásában. A dokumentumfejlesztési szakasz két, kölcsönösen összefüggő lépésből áll: a jelenlegi helyzet elemzése és a jövőkép, a prioritási célok és intézkedések meghatározása.

- **A meglévő helyzet vizsgálata** magába foglalja az adatok elsődleges és másodlagos forrásokból való beszerzését és feldolgozását. A másodlagos adatokat a hivatalos statisztikából szerzik, az elsődleges adatok gyűjtése pedig különböző lehet (kérdőívek, interjúk, más), az adatok beszerzése kiválasztásának módjára pedig kihat a gyűjtéshez és feldolgozáshoz rendelkezésre álló idő és emberi erőforrások. A jelenlegi helyzet elemzése a területek szerint valósul meg és kerül bemutatásra, ezek a legtágabb keretek között a kommunális, társadalmi és gazdasági infrastruktúrára vonatkozik, a részterületekkel. A munkaterületek képviselői a rendelkezésre álló adatok alapján végzett jelenlegi helyzetelemzés mellett egy SWOT-mátrixot is kidolgoznak, amely a tervezési folyamat legfontosabb eszköze. Zenta község esetében két ágazati SWOT elemzés készült.
- **A jövőkép, a prioritási célok és intézkedések meghatározása** konzultációk formájában megvalósuló részvételi folyamatot jelent, amely tematikus csoportokon keresztül a korábban azonosított helyi szereplőket foglalja magában. A konzultációs technikák eltérőek lehetnek, ebben a folyamatban fókuszcsoportokat, kerekasztalokat, paneleket és közvetlen interjúkat alkalmaztak.
 - ✓ **Jövőkép** a jövőben kívánt állapotot képviseli. A jövőkép a tematikus csoporttalálkozásokon zajló ötletbörze során született meg. A megfogalmazott jövőképnek inspirálónak és ambiciózusnak kell lennie, rövid és könnyen megjegyezhető, megvalósítható és mérhető kell legyen, de az is, hogy a helyi önkormányzatot, amelyre a tervezés készül, megkülönböztesse a többi területtől.
 - ✓ **A fejlesztési irányok** olyan területek, amelyekben **prioritási célokat** határoznak meg. A prioritási célok a kívánt állapot előrejelzései, amelyek hozzájárulnak a jövőkép megvalósulásához, és olyan intézkedésekkel, azaz intézkedéscsoportokkal valósulnak meg, ahol minden intézkedést, azaz intézkedéscsoportot egy meghatározott kiemelt célhoz kell kötni. A célok pontosak, mérhetőek, elfogadhatók, reálisak és időzítettek kell legyenek. A prioritási cél szintjén teljesítménymutatók (**eredménymutatók**) kerülnek meghatározásra, ami a kezdeti érték, a célérték és az igazolás forrásának meghatározását jelenti.
 - ✓ **Az intézkedések** olyan tevékenységek összessége, amelyek vállalása a kiemelt célok elérése, azaz a kitűzött jövőkép elérése érdekében van megtervezve. Az intézkedések jellegükben és cselekvési módjukban eltérőek lehetnek, a kitűzött cél megvalósítása egy vagy több intézkedés végrehajtását igényli, amelyek kölcsönösen összefüggésben vannak. Az intézkedések a fent említett rendelet szerint lehetnek: szabályozó, ösztönző, információs-oktatási, áru- és szolgáltatásnyújtás, intézményirányítási-szervezési.

A fejlesztési terv elkészítése után a helyi önkormányzat megszervezi a terv ismertetését a tágabb helyi közösség előtt, valamint a nyilvános vitát. A közzvita után az Önkormányzati egységfejlesztési tervet a Tanács javaslatára az Önkormányzati Közgyűlés fogadja el.

Zenta község 2021. január 12-én határozatával megkezdte Zenta község 2022-2030 közötti időszakra vonatkozó Fejlesztési Tervének elkészítését, és ez alkalomból koordinátort és munkacsoportot jelölt ki a Fejlesztési Terv elkészítésére.

Az egyik első tevékenység az érintettek mátrixának kidolgozása volt, amely meghatározta a terület legfontosabb szereplőit a magán-, a civil és a közszférából, amelyeket két tematikus csoportra (társadalmi fejlődés és életminőség, valamint helyi gazdasági fejlődés) osztottak.

2021. augusztusa és októbere között a tematikus csoportok tematikus találkozókon és workshopokon azonosították a tervet alkotó összes elemet.

Annak érdekében, hogy a jelenlegi helyzet elemzésének, a jövőkép és a kiemelt célok meghatározásának folyamata minél több állampolgár számára elérhető legyen, 2021.08.31-től 2021.09.15-ig online, anonim polgári felmérést szerveztek. A felmérést 377 fő töltötte ki.

Jelen dokumentumhoz csatoljuk a Tervezet Elkezdéséről szóló határozatot, valamint a munkacsoportok és koordinátorok kijelöléséről szóló határozatokat, az ágazati munkacsoportok összetételét és az online felméréshez kapcsolódó statisztikákat.

Zenta község Önkormányzata a 2022-2030 közötti időszakra vonatkozó Fejlesztési Terv kidolgozásában. maradéktalanul betartotta a fent bemutatott módszertant, és megvalósította az összes tervezett fázist és tevékenységet.

A kiemelt célok meghatározása során kiemelt figyelemmel elemezték az ENSZ Fenntartható Fejlődési Céljait (Agenda 2030), valamint az Európai Unió 2021-2027 közötti prioritásait. annak ellenőrzése, hogy helyi viszonylatban mely intézkedések fontosak, és melyek végrehajtása járul hozzá az ENSZ egy vagy több fenntartható fejlődési céljának, illetve EU-s prioritásoknak.

Fenntartható fejlődés céljai (Agenda 2030)

A Fejlesztési Terv kidolgozása során követett módszertani ajánlások egyike, hogy az elemzés eredményeinek bemutatásakor összefüggést teremtettek az ún. A fenntartható fejlődés céljai (Agenda 2030), azaz, hogy megtörtént a célok és mutatók ún. lokalizálása.

A 2030 Agenda egy egyedülálló stratégia, amely magában foglalja valamennyi ország erőforrásainak mozgósítását a célok 2030-ig történő elérése érdekében. Az Agenda 17 célból és ezen belül 169 részcélből áll, 231 mutató segítségével mérve.

A fenntartható fejlődési célok eléréséhez való hozzájárulás teljes mértékben összeegyeztethető az Európai Unióhoz való csatlakozás folyamatával, ami különösen fontos a nyugat-balkáni országok, így a Szerb Köztársaság számára. A fenntartható fejlődés céljainak megvalósításával a tagjelölt országok egyidejűleg teljesítik az EU-csatlakozási kötelezettségüket, azaz a fenntartható fejlődés céljainak megvalósítása támogatja az EU-integrációs folyamatot (a fenntartható fejlődés céljai összeegyeztethetők az EU-s tárgyalási fejezetekkel).

A fenntartható fejlődési célok nemzeti, regionális és helyi szinten valósulnak meg, a globális célok alacsonyabb szintű tervezési szintekhez való igazítása pedig a „fenntartható fejlődési célok lokalizációja”. A lokalizáció azt jelenti, hogy a helyi hatóságok a tervezési folyamatban hogyan támogatják a fenntartható fejlődés céljait alulról felfelé irányuló cselekvéssel. A 2030-ig szóló célok mintegy 65%-a nem érhető el a regionális és helyi hatóságok hozzájárulása nélkül.

A helyi hatóságok a civil és a magánszektor képviselőivel közösen lokalizálják a globális célokat és helyi kontextusba helyezik, azaz beépítik helyi közösségük fejlesztési terveibe.

A fentiekből következik, hogy az önkormányzatoknak a Fejlesztési Tervben a kiemelt célok és intézkedések meghatározása során kötelességük ezeket bemutatni a fenntartható fejlődés céljaihoz való alkalmazkodás kontextusában is.

Zenta község Önkormányzata a kiemelt célok és intézkedések, valamint az eredménymutatók meghatározásakor figyelembe vette a fenntartható fejlődési célok lokalizációját, egyértelműen hangsúlyozva az összefüggést. Az intézkedések kiválasztásánál Zenta községet elsősorban az a kérdés vezérelte, hogy mely intézkedések fontosak helyi viszonylatban, és melyek megvalósítása járul hozzá a fenntartható fejlődés egy vagy több céljának eléréséhez.

A Fejlesztési Terv kidolgozása során a fentiekén túlmenően a 2021-2027 közötti időszakra vonatkozó új európai kohéziós politikának való megfelelést is figyelembe vettük.

A kohéziós politika, más néven Regionális Politika, az Európai Unió fő beruházási politikája, amely hozzájárul a munkahelyteremtéshez, a polgárok életminőségének javításához, valamint a tagállamok és az EU egészének általános gazdasági fejlődésének növeléséhez.

A 2021–2027 közötti időszakban a kohéziós politika, 5 kiemelt területre összpontosít:

- Okosabb Európa az innováció a digitalizáció, a gazdasági átalakulás és a kis- és középvállalkozások támogatása révén.
- Zöldebb, szén-dioxid-mentes Európa, a Párizsi Megállapodás végrehajtása, valamint az energiaátállításba, a megújuló forrásokba és az éghajlatváltozás elleni küzdelembe való befektetés
- Európa összekapcsolása stratégiai közlekedési és digitális hálózatokkal
- Szociálisabb Európa, amely eléri az EU szociális jogok pillérét, támogatja a minőségi foglalkoztatást, az oktatást, a készségeket, a társadalmi befogadást és az egészségügyi ellátáshoz való egyenlő hozzáférést

- Európa közelebb kerülése a polgárokhoz a helyi fejlesztési stratégiák és a fenntartható városfejlesztés támogatásával EU-szerte.

2. ÁLTALÁNOS ADATOK A KÖZSÉGRŐL

2.1. Földrajzi helyzet



Zenta község Bácska északkeleti részén, Vajdaság északi részén található, és az Észak-bánáti körzethez tartozik, bár Bácskában található. Keleten Csóka községgel határos, ahol a természetes határt a Tisza folyó képez. Nyugaton a Csík-ér jelenti a határt Topolyával, északon Magyarkanizsa és Szabadka felé, délen Ada felé, pedig mesterségesen húzták meg a határokat.

Zenta községet nyugaton Szabadka városa és Topolya község, északon Magyarkanizsa község, keleten Csóka község, délen Ada község veszi körül.

Zenta a regionális utak, Szeged-Zenta-Újvidék és Topolya-Zenta-Csóka-Nagykikinda kereszteződése. A Horgos-Magyarakanizsa-Zenta-Óbecse-Újvidék vonal vasúti forgalmának megszüntetésével és az E-75-ös autópálya megépítésével, amelytől 38 km-re van, Zenta az európai folyosók szélén maradt.

Zenta távolsága néhány fontosabb központtól a következő:

- ✓ Szabadka: 60 km
- ✓ Nagyikinda: 39 km
- ✓ Újvidék: 85 km
- ✓ Belgrád: 167 km

Zentán van vonat- és autóbusz-pályaudvar, valamint kikötő a Tisza-parton.

Zentaának 5 lakott helysége van és pedig:

Zenta község lakosságának száma településenként, 2011. évi népszámlálás:		
1.	Bogaras	568
2.	Felsőhegy	1,726
3.	Kevi	726
4.	Zenta	18,704
5.	Tornjos	1,592
Összesen:		23,316



2.2. Zenta község rövid története

Zenta területe kedvező földrajzi adottságai révén már ősidők óta lakott rész volt, amit számos régészeti lelet is bizonyít.

Zenta először egy II. Endre magyar király által kiadott ajándéklevélben került említésre. Ekkor már több lakossal rendelkező településként említik, amely, az előzőleg említett levélnek megfelelően, már templommal is rendelkezik. A 12. század végén Zenta körül már több település is volt: Magócs, Zyntharew (Zyntharew – a Tisza jobb partján), Csésztó, Likasegyház, Kalocsa, Tornynos és Karjad Oromparton, amelyeket már 1198-ban említenek.

A Szeged városával a Tisza folyón való vámszedés körül vezetett viszály miatt, amely végül fegyveres konfliktusba torkolt, a 15. század második felében egy megegyezés megkötésére került sor. Ez az 1475-ből származó dokumentum Zentát már városként (oppidum) említette. A 15. század végén Zenta városnak már temploma és hetipiaca is volt, 1494-ben, a Ferenc-rendi szerzetesek közadakozásból pedig kolostort építettek. Ebben az időben Zenta már a budai káptalan tulajdonában levő jelentősebb városok közé tartozott.

A budai káptalan felterjesztése alapján II. Jagelló Ulászló, Cseh- és Magyarország királya 1506. február 2-án Zenta városának kiváltságlevelet adományozott, amelyben megadta mindazon kiváltságokat, amelyekkel Szeged városa is rendelkezett. Az ajándéklevél alapján Zenta címeres pecsétet kapott, amelyen a búzakalász és a kecsége a különösen fejlett mezőgazdaságról és halászatról tanúskodott, a két keresztben fekvő kulcs pedig a budai káptalan templomának névadóját, illetve Zenta város védőszentjét, Szent Pétert jelképezi (ma is ez Zenta város hivatalos címere). E kiváltságlevél fontos állomása volt Zenta történetének, mivel kiadását követően sok mesterember és kereskedő települt le Zenta városban, fellendítve annak gazdasági életét.

A város fejlődésében a Dózsa György féle parasztlázadás jelentős megtorpanást okozott, a mohácsi tragédia pedig végleg megpecsételte a város fejlődésének sorsát. A visszavonuló török hadak 1526 szeptemberének végén a várost HGTombolták, lakóit, akiknek nem sikerült elmenekülni, megölték vagy elhurcolták. A másfél évszázados török uralom mélyreható gazdasági és népességi változásokat okozott. A gyakori háborúk miatt Zenta környékén több település is eltűnt.

1697-ben a törökök hadjáratot indítottak, hogy a korábban elvesztett területeket visszaszerezzék. A császári katonaság Savoyai Jenő parancsnoksága alatt Újvidék környékén gyülekezett, majd a Tisza jobb partján követte az észak felé vonuló török sereget. A törökök szeptember 10-én érkeztek Zentához, majd hajóhidat építettek a Tiszán, amelyen másnap délben megkezdték az átkelést. Savoyai – kihasználva a török seregnek az átkelés miatt meggyengült harcképességét – támadást indított a hajóhíd ellen, majd alig két óra alatt súlyos vereséget mért a török erőkre. Savoyai Jenő 1697. szeptember 11-i győzelme világtörténelmi jelentőségű volt, ugyanis ezzel a győzelemmel Magyarország majdnem teljes egészében felszabadult. E csata következménye volt az 1699-ben megkötött karlócai béke, amellyel lezárult a törökök közép-európai térhódítása (csak a Bánság maradt még török kézen).



A karlócai béke megkötését követően a bécsi udvar 1702-ben megszervezte a Tiszai határőrvidéket, a zentai sáncokba pedig szerb határőröket telepítettek.

Az 1750-es évek elején megkezdődött a vidék újbóli betelepítése a Duna-Tisza közéről, illetve az északabbra fekvő megyékből. A letelepülők felépítették otthonaikat és földet műveltek. A kezdeti fejlődést egy időre hátráltatta az 1769-ben a várost majdnem teljesen elpusztító tűzvész, de kamarai segítséggel a település nemsokára újjáépült.

A gazdasági tevékenységek erősödésének következményeként fejlődött az oktatás és az egészségügy is, így 1832-ben olvasókaszinó nyílt, 1833-ban pedig megalapult a kórház, elsőként a megyében.

Az 1848-1849-es szabadságharc után a cári abszolutizmus és provizórium korszaka következett, azonban ebben az időszakban nem történtek mélyreható változások sem a társadalmi, sem pedig a gazdasági életben. Az 1867-es kiegyezés után azonban megindult a gazdasági fejlődés. Középületeket emeltek, iskolákat, óvodákat létesítettek, és 1873-ban felépült az első fahíd is a Tiszán. Az 1880-as években megkezdték működésüket az első nagyobb üzemek, a nagy kapacitású gőz- és hengermalom, valamint a téglagyár. 1889-ban megépült a Szabadka–Horgos–Zenta–Óbecse, illetve a Szabadka–Orom–Zenta vasútvonal, így a város bekapcsolódott az országos kommunikációs hálózatba és a gazdasági vérkeringésbe is. 1895-ben a városban bevezették a villanyvilágítást és járdákat aszfaltoztak.

A 19. század utolsó évtizedében a városnak volt már algimnáziuma, polgári leányiskolája, elemi és iparos iskolája, mezőgazdasági tanintézete, kórhaza, vasútállomása és postahivatala. 1899-ben városi telefonhálózat létesült. Mindezek mellett Zenta fejlett kereskedelmi hálózattal és gabonaközponttal, négy pénzügyintézettel, két nyomdával, két helyi újsággal és különféle művelődési egyesületekkel rendelkezett.

A fejlődés a későbbiekben is tart. 1907-ben megépült a páratlanul szép, vadgesztenyesorral szegélyezett rakpart, majd a tiszai vashíd is. 1909-ben egyedülálló munkástelep épült a városban, azért, hogy enyhítsen a lakosság lakás gondjain. Az 1911 áprilisában kiütött tűzben leégett a Városháza és a Fő téren álló nagytemplom. A város új, monumentális Városházát építtetett, ugyanakkor több jelentős, művészi stílusú épülettel gazdagodott a szűkebb városközpont. 1915 áprilisában, a katonai szállítás szükségleteire a korábban megépített háromszlopos hídra vasúti vágányt fektettek, amely összekötötte Bánát és Bácska vasúti hálózatát, amivel a vonal nemzetközi jellegűvé vált, mivel itt haladt el az Orient Express északi szárnya (bukaresti ágazat).



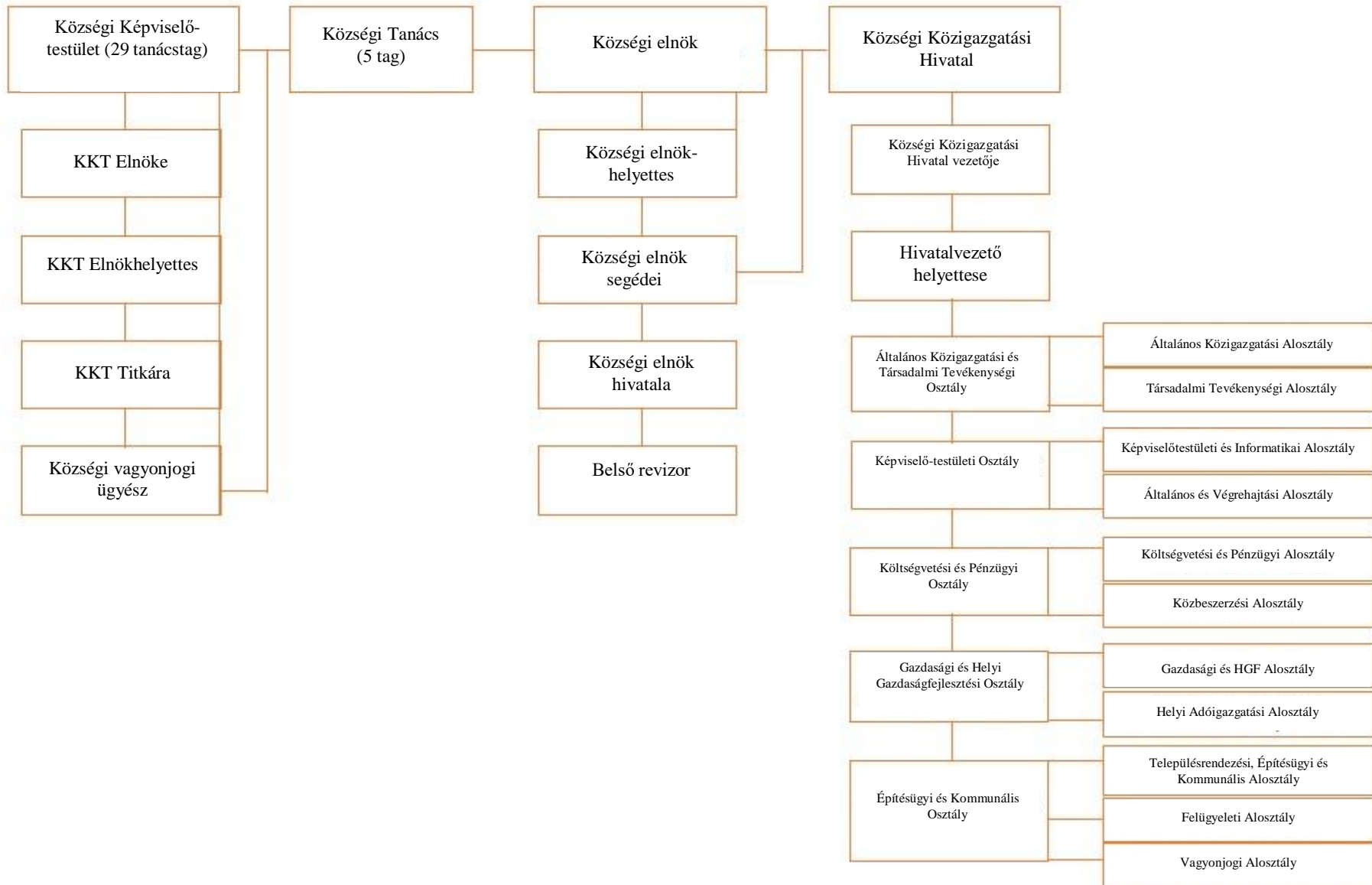
Az első világháború után Zenta már az új délszláv államhoz tartozott. Az impériumváltás következményeként a gazdasági fejlődés megtorpant, a földreform következtében pedig a város elveszítette korábbi erős gazdaságát, ami visszavetette a gazdasági és társadalmi fejlődést.

A második világháborúban a város számos polgára esett áldozatul az egymást váltó politikai rendszerek megtorlásainak.

A háború utáni újjáépítés éveiben a községet elkerülték a nagy beruházások. A lakosság zöme

mezőgazdasági termeléssel foglalkozott, változás pedig csak az 20. század ötvenes éveinek elmúltával jelentkezik. Az 1960-as évek elején lassan kiépült a várostól délre fekvő ipari zóna, ahol több gazdasági és ipari üzem kapott helyet, valamint a kikötő, amit sajnos a zentai csata színhelyére telepítettek.

2.3. Zenta község Szervezeti struktúrája



3. A MEGLÉVŐ HELYZET ÁTTEKINTÉSE ÉS ELEMZÉSE

3.1. Társadalmi fejlődés és életminőség

A TÁRSADALMI FEJLŐDÉS ÉS ÉLETMINŐSÉG a Zenta községben témakör összefoglalása és áttekintése:

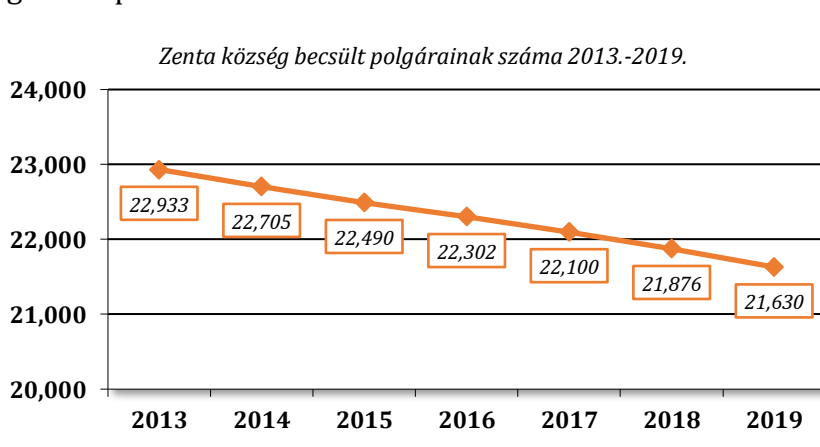
- 2002-2011 időszakban 8,81%-al csökkent a lakosok száma a községben, Szerbiában pedig 4,15%-al.
- Zenta lakosainak becsült száma 2019-ben: 21630
- A natalitás mértéke kisebb mint a SZK és VAT átlag, de mégis magasabb mint a környező községeké (Topolya, Magyarkanizsa, Óbecse)
- A természetes szaporodási arány kisebb mint a SZK, VAT és a szomszédos községek
- A 2011-es összeírás alapján, Zentán községben 139 írástudatlan személy volt
- A lemorzsolódás az alapfokú oktatásban kisebb mint a SZK és VAT, valamint más községek átlaga
- A lemorzsolódás a középiskolai oktatásban kisebb mint a SZK és VAT, valamint más községek átlaga
- Az orvosok száma 1000 lakosra – a SZK és VAT, valamint az összehasonlított községek átlagának szintjén van, ami a gyermekek, iskolai tanulók és fiatalok egészségvédelmét illeti, valamint ugyanígy van a felnőtt lakosság és a nők egészségvédelmével kapcsolatban is
- A szociális védelemben részesülők arányának (%) megfigyelése alapján, a lakosság számához képest Zenta községben, a szomszédos községekhez és köztársasági és tartományi átlaghoz képest, megállapítható hogy a 10,77%-al Zenta a tartományi (11,50) és köztársasági (10,30) átlagnak megfelel, a szomszéd községekkel szemben pedig az átlag alatt van, mely 11,51-14,94%-ig terjed.
- A kiskorú (14-17 év) bűncselekmény-elkövetők aránya, melyekre büntetés róttak ki (0,41) nagyobb a köztársasági (0,14) és a tartományi átlagtól is (0,18), valamint a szomszédos községektől is.
- A költségvetési forrásokat igénybe vevők részvétele tevékenységengént, az összes kiadásból, az országos és tartományi átlaghoz, valamint a környező településekhez viszonyítva
 - Egészségügyi védelem: Zenta (37,3%), VAT (19,8%), SZK (13,9%), minden szomszédos községnek kisebb a részesedésük
 - Oktatás: Zenta (28,6%), VAT (17,9%), SZK (12,0%), minden szomszédos községnek kisebb a részesedésük
 - Szociálisvédelem: Zenta (1,4%), VAT (5,6%), SZK (3,4%), Óbecse (9,6%), Magyarkanizsa (25,8%), Topolya (13,1%)

3.1.1. Általános demográfiai adatok

Mutatók	Zenta	Szerbia
Összesen (2011-es összeírás) :	23316	7186862
A polgárok felbecsült száma (2019)	21630	6945235
1000 lakosra jutó természetes szaporulat (2019)	- 11,4	- 5,3
A polgárok számának csökkenése 2002 - 2011 összeírás	8,81 %	4,15 %

Zenta község demográfiai alakulásának elemzése az 1991-2011-es népszámlálás hivatalos statisztikai adatai alapján készült el. Zenta községben, összesen 5 településen a 2011-es népszámlálás adatai szerint 23 316 lakos él, 9 383 háztartásban, háztartásonként átlagosan 2,5 taggal.

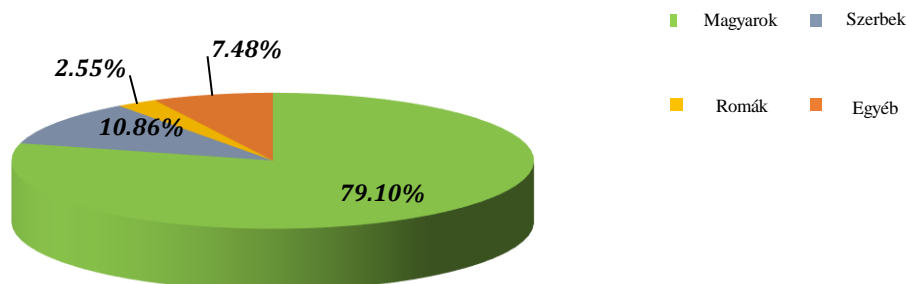
A 2002-2011 közötti időszakban Zenta község összlakossága 8,81%-kal, 2252 fővel csökkent. Zenta község általános demográfiai helyzete kedvezőtlen. Minden településen tartós népességfogyás jellemző, kedvezőtlen korszerkezettel, magas öregedési indexszel és igen magas negatív természetes szaporodási rátával. Várhatóan minden településen folytatódik az elnéptelenedés, a lakosság életjellemzőinek romlásával, és megfelelő demográfiai politikai intézkedésekkel legalább mérsékelni kell a negatív népesedési tendenciákat.



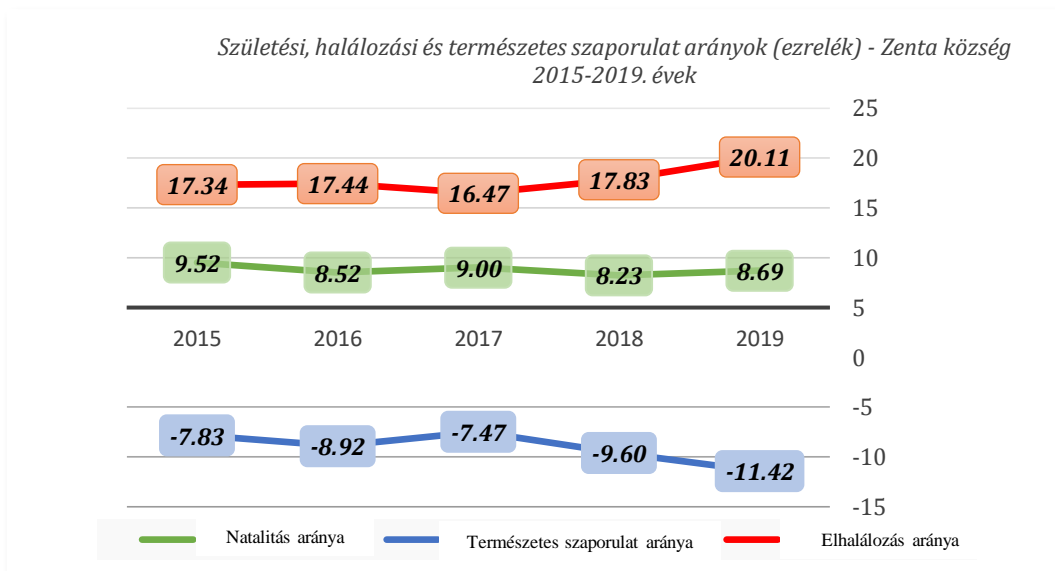
A lakosság nemzeti struktúrája

A legfrissebb hivatalos népszámlálás szerint Zenta község 23.316 lakosú és multinacionális környezetet képvisel, a legnagyobb etnikai csoportot a magyarok alkotják, összesen 18.444 lakossal, ami a teljes lakosság 79,10%-a. 2533 polgárral, a lakosság 10,86%-át a szerbek, 2,55%-ot, 595 lakossal a romák, 1744 személlyel az egyéb etnikai közösségek (albánok, bunyevácok, goranok, macedónok, muszlimok, németek, románok, oroszok, ruszinok, szlovákok, szlovének, jugoszlávok, ukránok, horvátok, montenegróiak és regionális hovatartozásban nem nyilatkozók) teszik ki, amelyek együttesen Zenta község teljes lakosságának 7,48%-át teszik ki.

Zenta község nemzeti struktúrája - 2011. évi összeírás

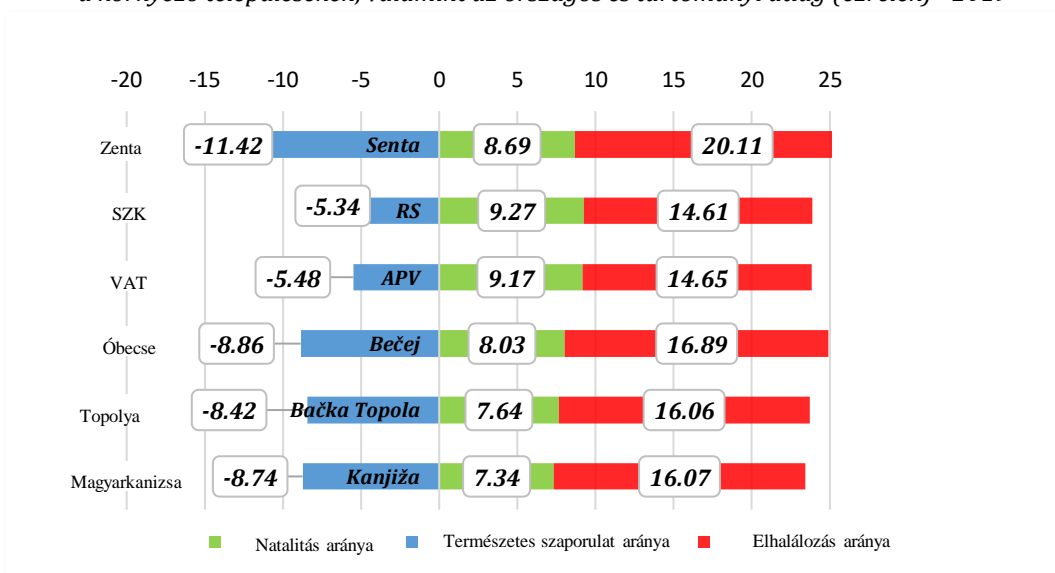


Zenta községben a megfigyelt időszakban a születési ráta értéke az alábbi diagramon látható módon csökkenő és 2019-ben 8,69, a halálzási arány pedig nagyon magas 20,11-es értékkel, míg a természetes növekedés negatív, és -11,42, ami jelentős romlás 2015-höz képest, amikor az érték -7,83 volt.



Az alábbi diagram Zenta község 2019. évi adatait mutatja, és összehasonlítja a következő települések adataival: Óbecse, Magyarkanizsa és Topolya, valamint a tartományi és országos átlaggal.

*Születési arányok, halálzási arányok és a természetes szaporodás aránya
a környező településeken, valamint az országos és tartományi átlag (ezrelék) - 2019*



3.1.2. Oktatás

A lakosok oktatási struktúrája

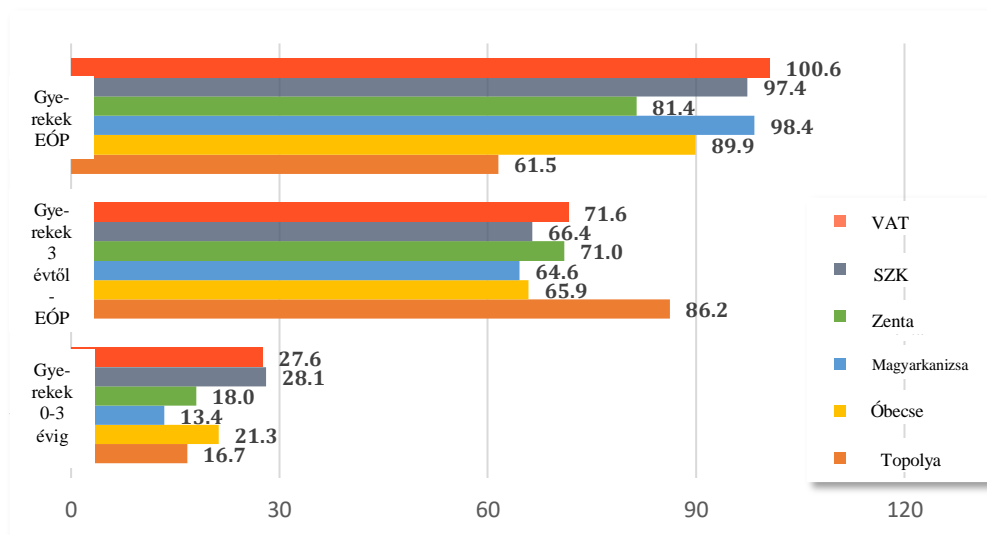
Zenta község – 2011. Népszámlálás	<i>Iskolai végzettség nélkül</i>	<i>Nem teljes alapfokú oktatás</i>	<i>Alapfokú oktatás</i>	<i>Középfokú oktatás</i>	<i>Felsőiskolai oktatás</i>	<i>Egyetemi oktatás</i>
Összesen	332	2,791	4,863	9,317	1,168	1,491
Férfi	152	1,065	2,245	4,848	588	696
Nő	180	1,726	2,618	4,469	580	795

Óvodai nevelés

A „Snežana” óvodában tizenegy épületben folyik a munka; kilenc létesítmény van az intézmény tulajdonában – hét Zentán, egy Felsőhegyen, egy Tornyoson, a bogarasi és a kevi osztályok pedig a „Stevan Sremac” Általános iskola épületében találtak szállást. 1998-ban a pedagógusok kezdeményezésére minden intézmény saját nevet kapott.

Az alábbi diagram Zenta község 2019. évi adatait mutatja, és összehasonlítja a következő települések adataival: Óbecse, Magyarkanizsa és Topolya, valamint a tartományi és országos átlaggal.

Magában foglalja a 0-3 korú gyermekeket az EÓP-ig és azokat akik az EÓP-ban vesznek részt (%) a környező községekkel, valamint a tartományi és köztársasági átlaggal összehasonlítva - 2019.



Általános- és középiskolás oktatás

A község területén három középiskola található: Gimnázium, Közgazdasági-kereskedelmi és Egészségügyi középiskola (Nagybecskerek kihelyezett tagozata). 2003-ban megnyitották a matematikai gimnáziumot - Bolyai Tehetséggondozó Gimnáziumot és Kollégiumot magyar nyelven.

Általános iskolai oktatás és nevelés Zenta község területén a következő intézményekben zajlik:

- négy (4) általános iskola és három (3) kihelyezett tagozat elsőtől negyedikig, valamint nyolcadik osztályig,

- egy (1) általános zeneiskola és négy (4) kihelyezett tagozat, első osztálytól hatodik osztályig.

Az iskolahálózatot állami általános iskolák alkotják, amelyek a székhelyükön és azon kívül végzik az alapfokú oktatási és nevelési tevékenységet Zenta községben kihelyezett tagozatokkal, illetve Csóka községben egy külön kihelyezett tagozat megszervezésével.

Az iskolahálózatot a következők teszik ki:

1. *Stevan Sremac Általános Iskola Zentán, Maksima Gorkog 1.,*
2. *Petőfi Sándor Általános Iskola Zentán, Árpád u. 83.,*
3. *Thurzó Lajos Általános Iskola Zentán, Vasút sor 44.,*
4. *Tömörkény István Általános Iskola Tornyoson, ul. Radnoti Mikloša br. 12. i*
5. *Stevan Mokranjac Általános Zeneiskola Zentán, Főutca 36.*

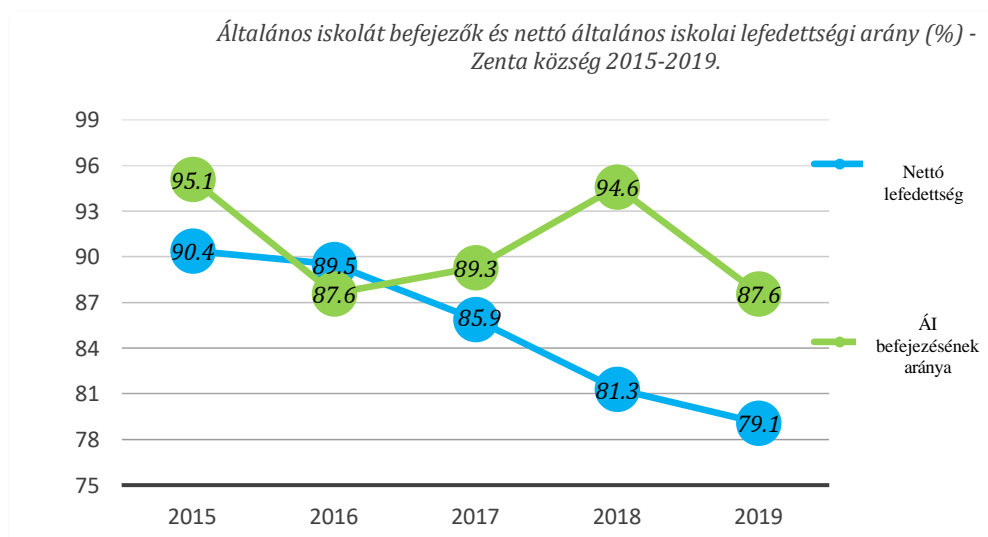
A Petőfi Sándor Általános Iskola Zenta, keretein belül működő Csokonai Vitéz Mihály kihelyezett tagozat Felsőhegy, Veliki Sokak 37/a.

A Tömörkény István Általános Iskola Tornyos két kihelyezett tagozattal működik:

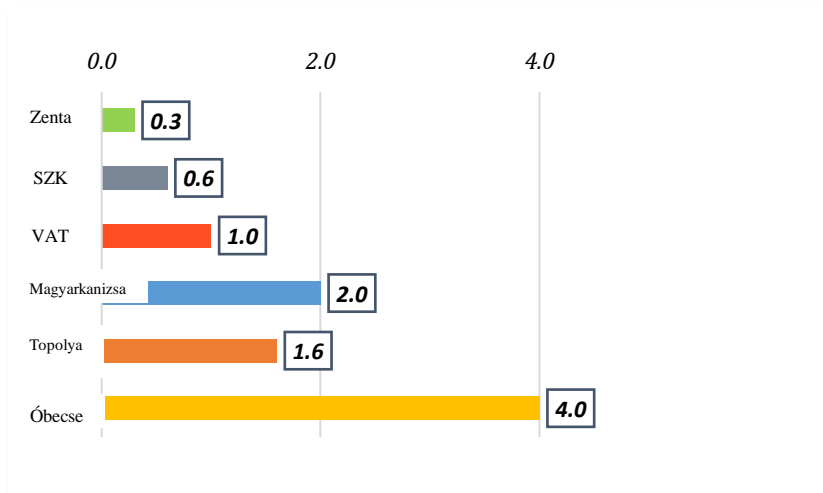
1. *Kevi Kihelyezett tagozat, Kossuth Lajos u. 6.*
2. *Bogarasi Kihelyezett tagozat, Tito Marsall u. 25.*

A Stevan Mokranjac Általános Zeneiskola Zenta keretein belül négy kihelyezett tagozat működik:

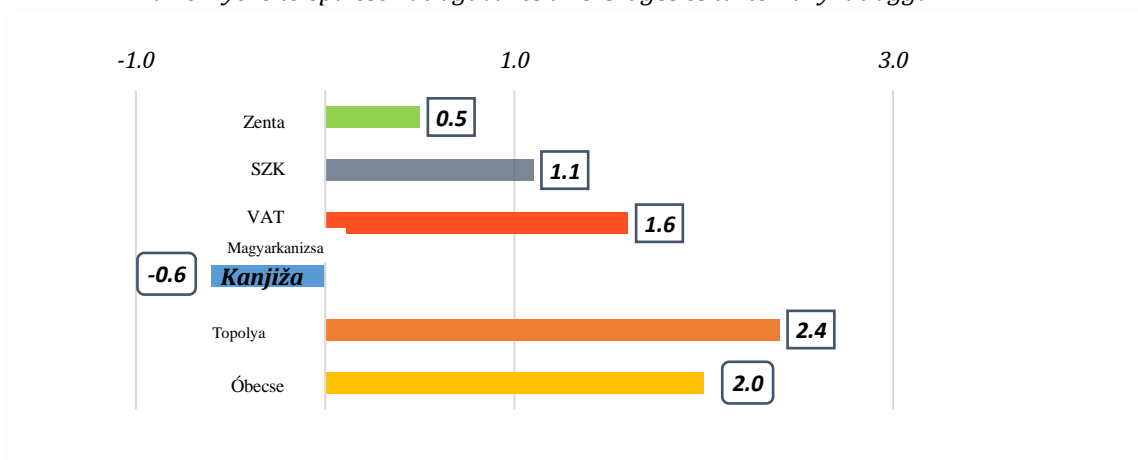
1. *Csóka ki helyezett tagozat Branka Radičevića 11.*
2. *Felsőhegyi kihelyezett tagozat, Mali sokak 59.*
3. *Tornyosi kihelyezett tagozat, Sveti Stefan 3. és*
4. *Zentai kihelyezett tagozat, Főtér 4.*



Lemorzsolódás az alapkú oktatásban (%) viszonyítva
a környező települések átlagával és az országos és tartományi átlaggal - 2019



Lemorzsolódás az középfokú oktatásban (%) viszonyítva
a környező települések átlagával és az országos és tartományi átlaggal - 2019



Zenta községben a lemorzsolódás aránya az általános és középfokú oktatásban kielégítő mértékben elmarad az országos és tartományi átlagtól, illetve a térség megfigyelt településeihez viszonyítva is.

A bemutatott adatok egyértelműen jelzik egy olyan intézkedéscsomag elfogadásának szükségességét, amelyek végrehajtása azt eredményezi, hogy Zenta községben ez a szint megmarad az általános és középfokú oktatásban.

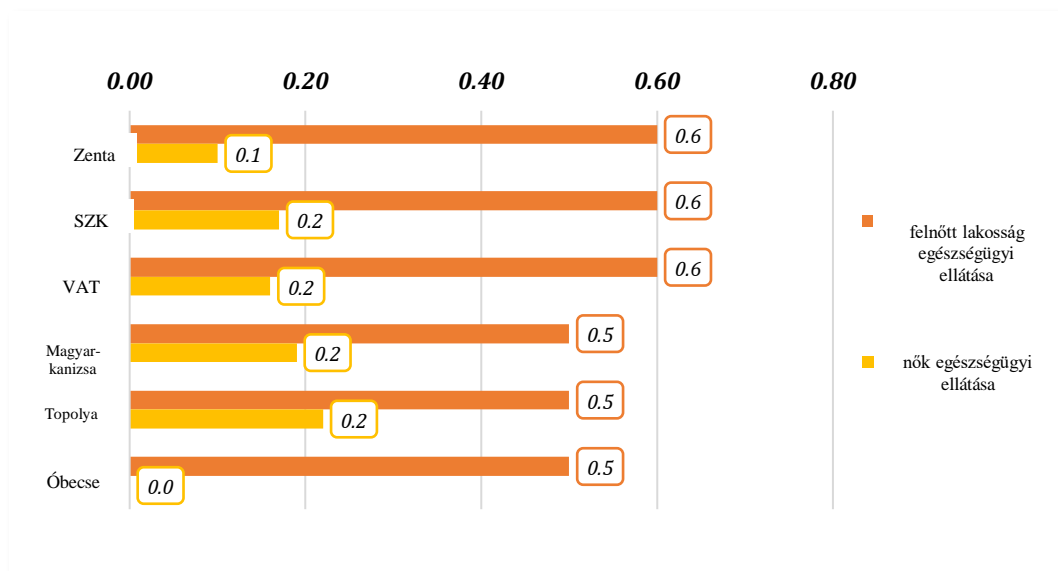
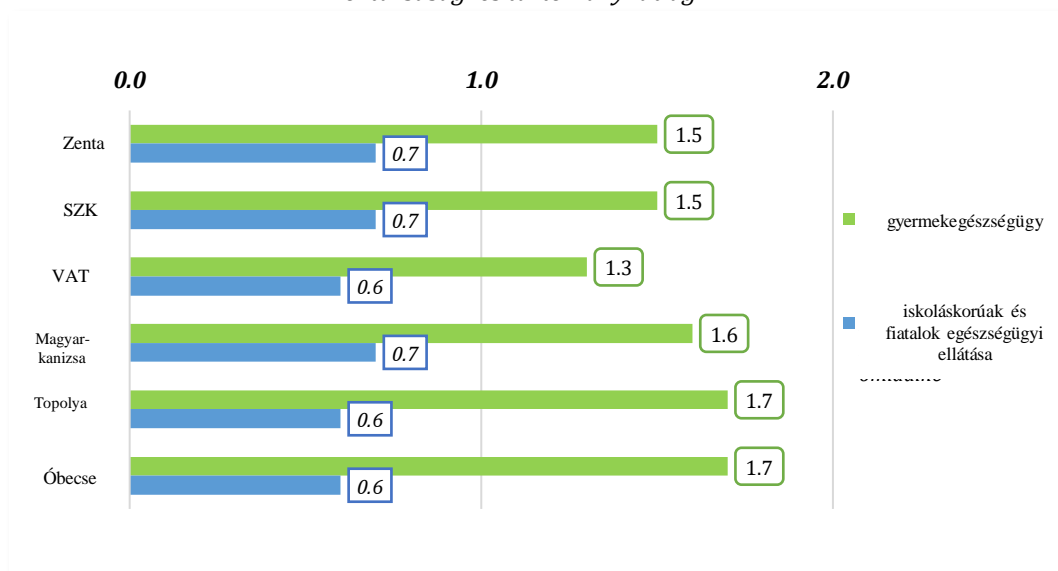
3.1.3. Egészségügyi védelem

Zenta községben az egészségügyi intézményeket a Kórház és az Egészségház képezik.

A kórházban a következő osztályok találhatóak: belgyógyászat, sebészet, rehabilitáció, neuropszichiátria, gyermekosztály, tüdőosztály, nőgyógyászat és szülészet, valamint a fül-orr-gégészet. A kórház szolgálatai és ambulanciái a következők: röntgenszolgálat, szemklinika, laboratórium, átömlesztés, mikrobiológia, ultrahang diagnosztika és patológia.

A Zentai Egészségház a következőket öleli fel: 1. számú Egészségügyi Állomás, 2. számú Egészségügyi Állomás, Felsőhegyi Egészségügyi Állomás, Tornyosi Egészségügyi Állomás, Kevi Egészségügyi Állomás, Bogarasi Egészségügyi Állomás.

Az 1000 lakosra jutó orvosok száma - gyermekegészségügy, iskoláskorúak és fiatalok egészségügyi ellátása, felnőtt lakosság egészségügyi ellátása, nők egészségügyi ellátása - a környező települések, ill. köztársasági és tartományi átlag-2019



3.1.4. Szociális védelem

Zenta község Szociális Védelmi Központja

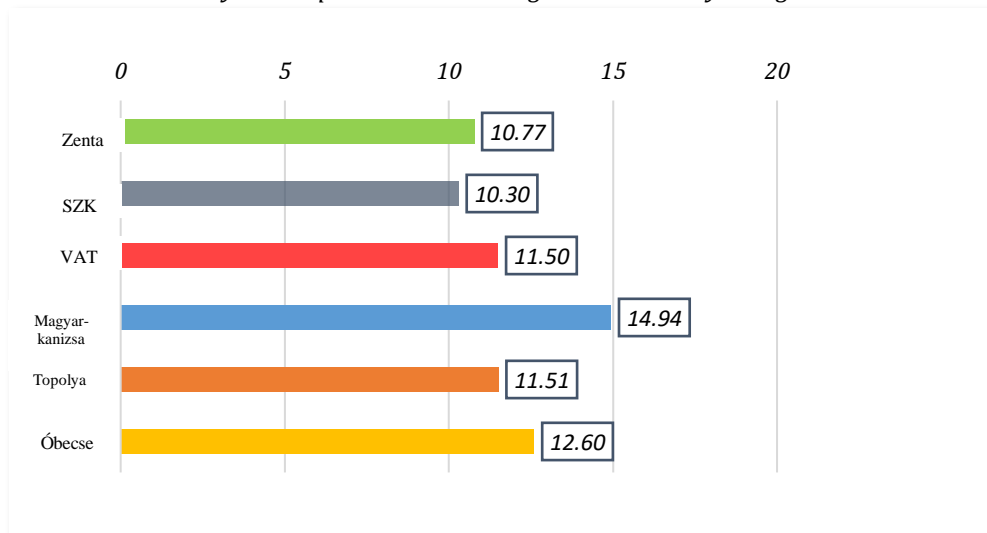
Zenta községben a szociális védelem teendőire intézményesen a Zentai Szociális Védelmi Központ illetékes, ami 1977. november 24-én, a Zentai Községi Képviselő-testület rendeletével lett megalapítva.

A Zentai Szociális Védelmi Központ a családjogi törvénnyel, a büntetőeljárásról szóló törvénnyel, a Szerb Köztársaság büntető törvényével, az alapvető büntető törvénnyel, a menekültekről szóló törvénnyel és a menekültekről való gondoskodásról szóló szabályzattal az illetékességébe helyezett teendőket, valamint a Községi Képviselő-testület által delegált teendőket látja el.

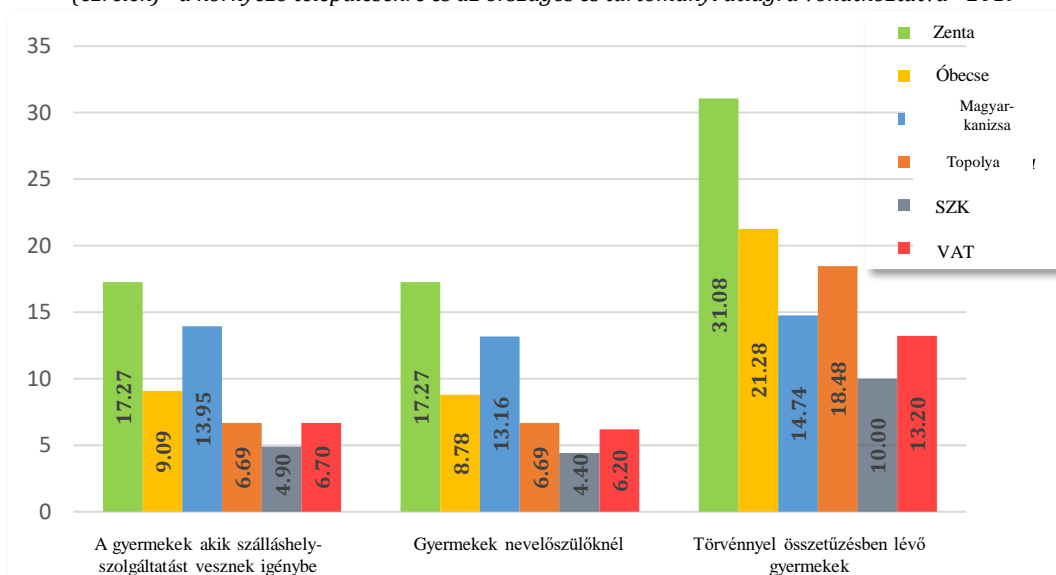
A következő táblázatban és diagramon bemutatásra kerülnek Zenta község 2019-es adatai, melyek összehasonlításra kerülnek a következő községekkel: Óbecse, Magyarkanizsa és Topolya, valamint a tartományi és a köztársasági átlaggal

2019.	Zenta	Topolya	Magyarkanizsa	Óbecse
A szociális védelemben részesülők száma a SZVK nyilvántartásában	2330	3524	2924	4409
Szaktanácsadók száma az SZVK-ban	4	6	3	8
Pénzügyi szociális segélyben részesülők száma	605	804	529	1104
Más személy gondozásáért és segítéséért járó alapszegélyt igénybe vevők száma	31	103	55	84
Más személy gondozásáért és segítéséért járó emeltösszegű segélyt igénybe vevők száma	124	194	113	227
Gyerekpótlékban részesülők száma (0-17 év)	363	602	539	1042
Emeltösszegű gyerekpótlékban részesülők száma (0-17 év)	536	331	240	678
A nők elleni családon belüli erőszak bejelentett eseteinek száma	27	45	17	112
A bejelentett gyermekek elleni családon belüli erőszak eseteinek száma	4	16	1	28
Az állami idősok otthonát igénybe vevők száma (65 év felett)	33	16	37	79
Szálláshoz szolgáltatást igénybe vevő gyermekek aránya (0-17 év)	17.27	6.69	13.95	9.09
A nevelőszülői családokban élő gyermekek aránya	17.27	6.69	13.16	8.78
A törvénnyel szemben álló gyermekek aránya	31.08	18.48	14.74	21.28

A szociális védelemben részesülők aránya a teljes népességben (%) viszonyítva a környező települések és az országos és tartományi átlag - 2019



A szálláshely-szolgáltatást igénybe vevő gyermekek aránya, a nevelőszülők aránya és a törvénnyel szemben álló gyermekek aránya (ezrelék) - a környező településekre és az országos és tartományi átlagra vonatkoztatva - 2019



Zenta községben a szociális védelemben részesülők aránya a teljes népességen belül, a tartományi átlag alatt van, ami magasabb az országos átlagnál, míg a szomszédos településeken ez a százalék a legalacsonyabb.

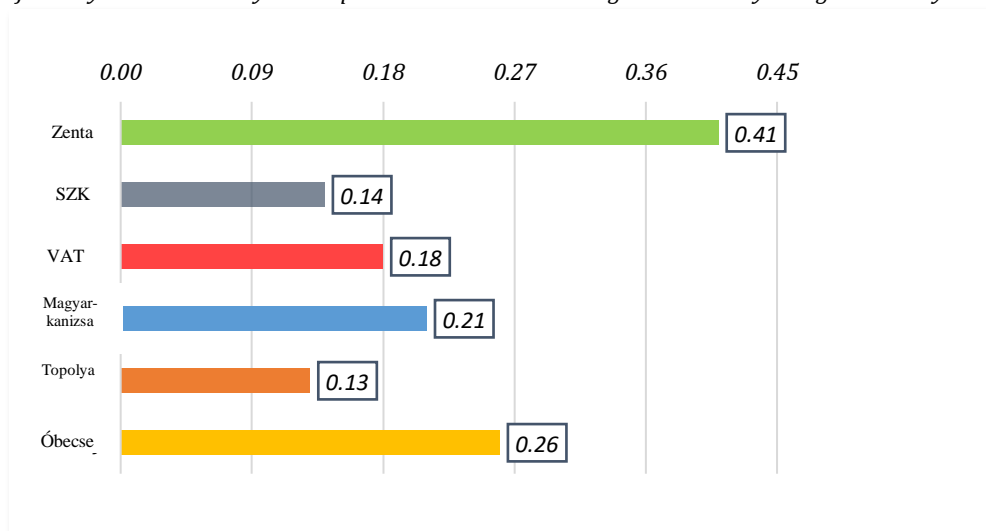
A szálláshely-szolgáltatást igénybe vevő, nevelőcsaládban élő gyermekek arányát tekintve az arányértékek a tartományi átlag 2,5-szerese, az országos átlag több mint háromszorosa, ugyanakkor arányuk lényegesen magasabb, mint a megfigyelt önkormányzatok.

Zenta községben 2019-ben nagyon magas (31,08), így a tartományi és országos átlag háromszorosa a törvénnyel szemben álló gyermekek aránya, ugyanakkor a megfigyelt településekhez viszonyított arányuk is jelentősen magasabb, pl. kétszer akkora mint a szomszédos Magyar-kanizsa község.

3.1.5. Igazságügy/biztonság:

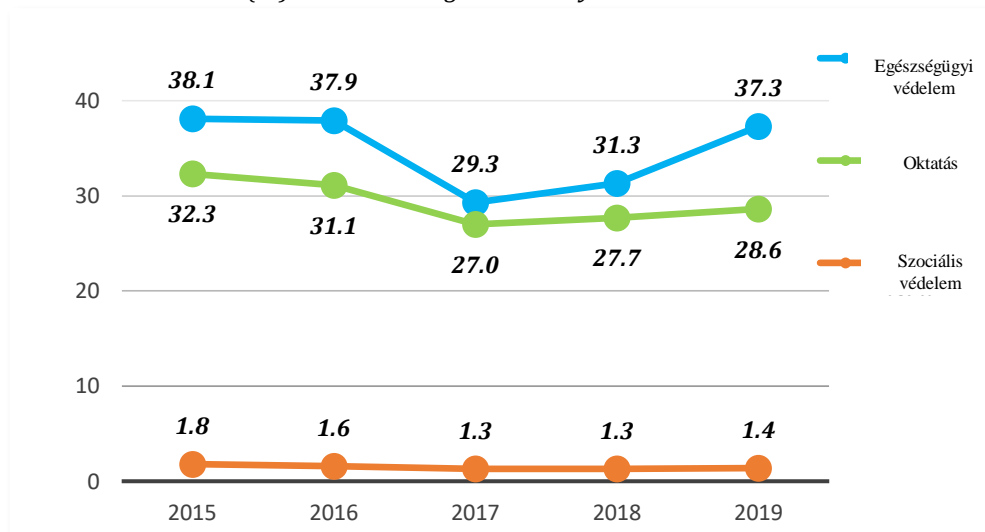
Az alábbi diagram az elítélt fiatalok arányát mutatja a fiatalok összlétszámában, a végrehajtás helye szerint, ahol látható, hogy az értékek jelentősen meghaladják az országos és a tartományi átlagot, valamint a megfigyelt önkormányzatok átlagát is.

A büntetőjogi szankcióra ítélt fiatalok (14-17 év közötti) bűncselekmények elkövetőinek aránya a fiatalok összlétszámában (%), a végrehajtás helye szerint a környező településekre és a köztársasági és tartományi átlaghoz viszonyítva 2019-ben



3.1.6. Költségvetés felhasználóinak kiadásai

A kiadások tevékenységenkénti részesedése a költségvetési forrásokat igénybe vevők összes kiadásában (%) – Zenta község önkormányzata 2015-2019.

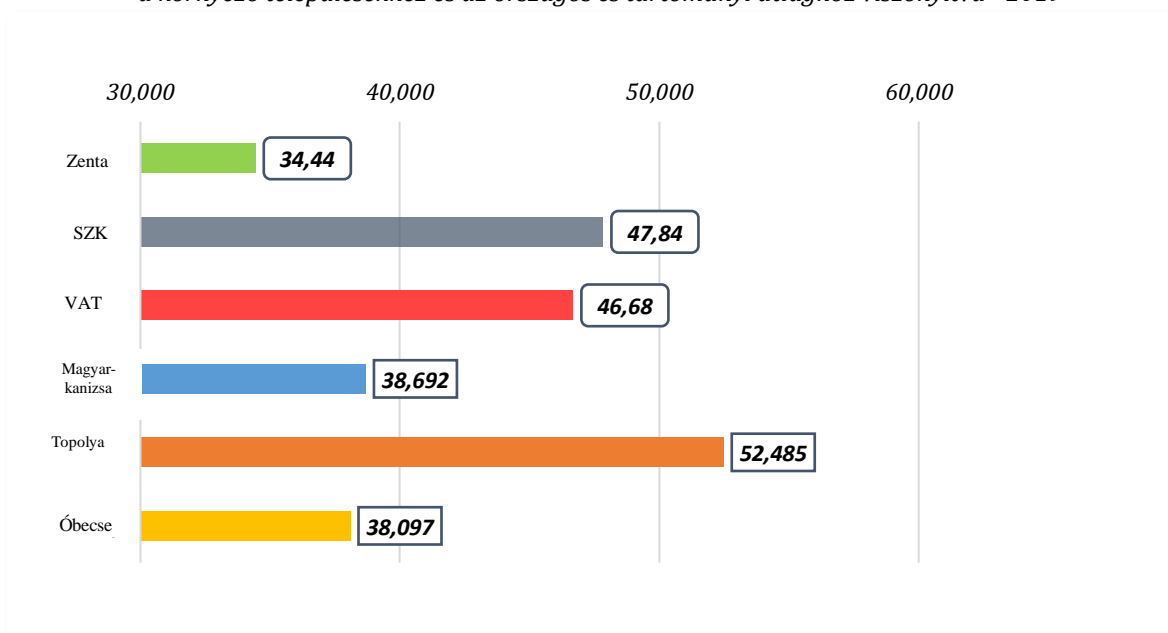


A kiadások tevékenységenkénti bemutatott aránya a költségvetést felhasználóinak összes kiadásán belül az oktatásban valamivel kevesebb, mint 5%-os csökkenést mutat, míg a szociális védelemben, egészségügyben többnyire hasonló szinten van, valamivel elmarad a bázisévi szinttől a megfigyelt időszakban.

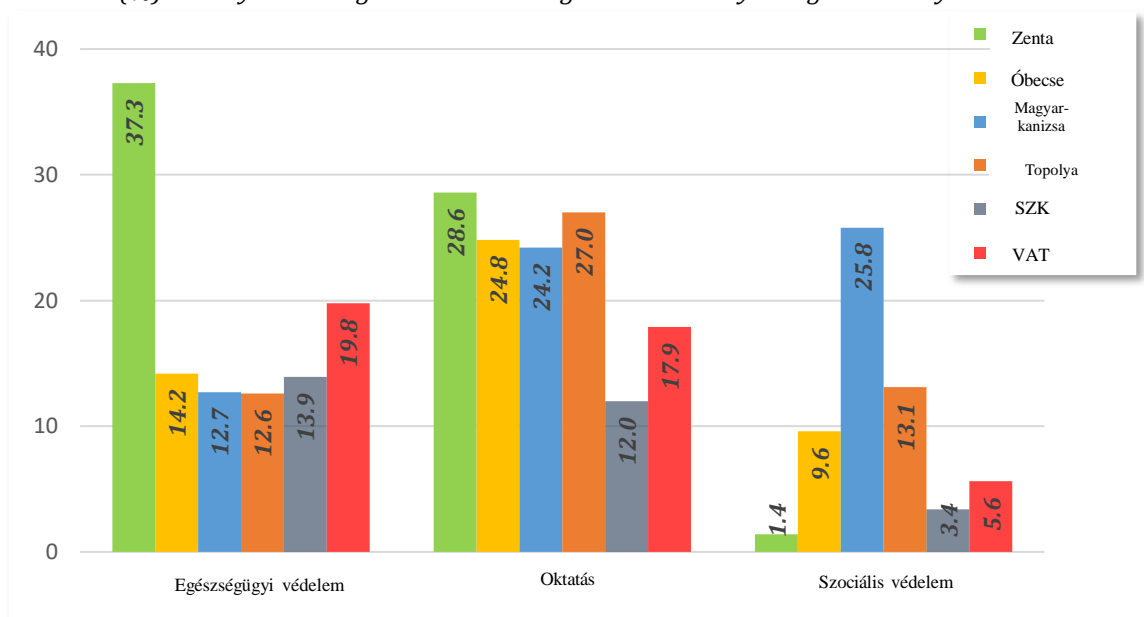
A kiadások legmagasabb százaléka, 37,3 százaléka 2019-ben az egészségügyben van, valamivel kevesebb, mint 10 százalék az oktatási egészségügyhöz képest, míg a szociális védelemre fordított kiadások nagyon alacsonyak.

Az alábbi diagramok Zenta község 2019. évi adatait mutatják, és a következő települések adataival vannak összevetve: Óbecse, Magyarakanizsa és Topolya, valamint a tartományi és országos átlaggal.

A helyi önkormányzat kiadásai a költségvetésből, egy főre lebontva (RSD) a környező településekhez és az országos és tartományi átlaghoz viszonyítva - 2019



A kiadások tevékenységenkénti részesedése a költségvetési forrásokat igénybe vevők összes kiadásában (%) a környező községekhez és az országos és tartományi átlaghoz viszonyítva - 2019



Az önkormányzati költségvetés kiadásai, egy főre lebontva 2019-ben, a megfigyelt településekhez viszonyítva, illetve a tartományi és országos átlaghoz viszonyítva is lényegesen alacsonyabbak.

Zenta község 2019. évi költségvetési felhasználóinak összes kiadásából, a szociális védelmi kiadások bemutatott aránya, 1,4%, alacsonyabb az országos és tartományi átlagnál, és lényegesen kisebb, mint a többi megfigyelt település, és mintegy hétszer kisebb, mint Óbecse községé, körülbelül tízszer kisebb, mint Topolya községé és majdnem hússzor kisebb, mint Magyar-kanizsa községé.

Az oktatásban, az erre a tevékenységre fordított kiadások a teljes összköltség 28,6%-át teszik ki, és így lényegesen magasabbak a tartományi és országos átlagnál (több mint kétszerese), és a megfigyelt településekhez viszonyítva is valamivel magasabb ez az arány.

Az egészségügyi kiadások az összes kiadáshoz viszonyítva Zenta községben a legmagasabbak, 37,3%, a megfigyelt települése, valamint az országos és tartományi átlagnak is mintegy másfél-háromszorosa.

3.2. Városfejlesztés és környezetvédelem/kommunális tevékenységek

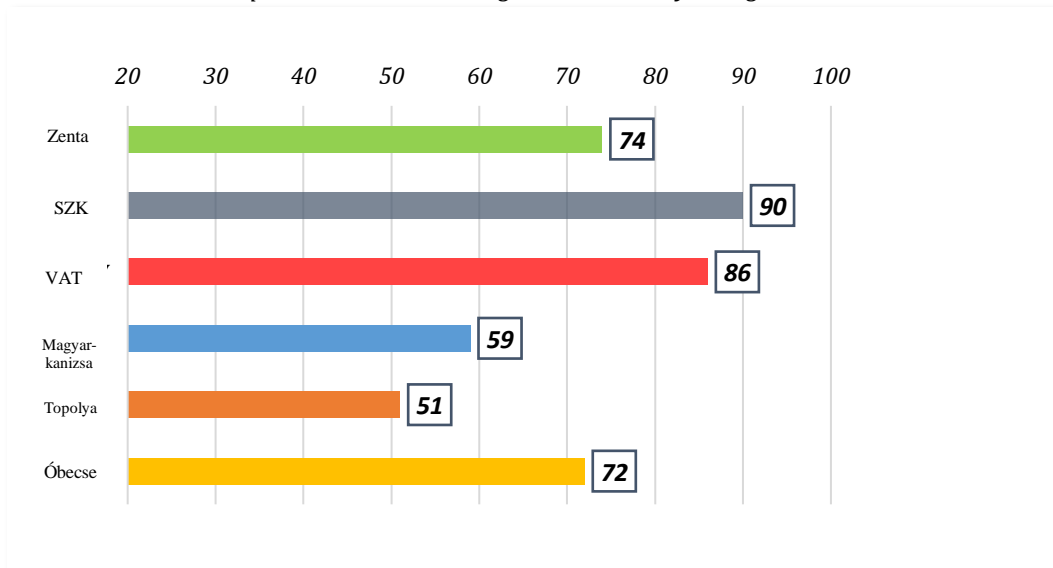
*A helyzet és a fontosabb tények összefoglalás a következő terület analíziséből: VÁROSFEJLESZTÉS
KOMMUNÁLIS INFRASTRUKTÚRA ÉS KÖRNYEZETVÉDELEM Zenta községben*

- Zentán az egy km²-re jutó lakosok száma 74 fő, míg SZK-ben 90 fő, a VAT-ban 86 fő, a környező településeken pedig kevesebb lakos jut egy km²-re
- Zentán megközelítőleg ugyanannyi személygépkocsi jut 1000 lakosra, mint SZK-ben, VAT-ba és a szomszédos településeken
- Zentán megközelítőleg ugyanannyi telefon előfizető jut 1000 lakosra mint a környező településeken
- Zentán a teljes lakossághoz viszonyítva a vízhálózatra csatlakoztatott háztartások aránya 87,34%, az VAT-ban 96,52% a SZK-ben valamivel alacsonyabb ez a százalék (89,71%), míg Magyarokanizsa községben 100%-os
- Zentán a csatornahálózatra csatlakoztatott háztartások aránya az összlakossághoz viszonyítva 73,3%, a VAT-ban (52,9), SZK-ben (63,2%), a környező településeken ez az arány alacsonyabb.
- 1000 lakosra jutó épített lakások száma: Zentán 0,69, míg a környező településeken valamivel alacsonyabb, a VAT-ban (3,40) és SZK-ben (3,60) magasabb
- Zentán és Magyarokanizsán 2, Topolyán 3, Óbecsén pedig 4 KV található
- Zentán 2019-ben 214,3 volt a fizetőképességi mutató, míg pl. Magyarokanizsán 3.188,7, Zentán pedig 112,4 volt a fizetőképességi mutató, míg a szomszédos településeken 94,4 és 188,8 között mozgott
- Nagyobb jövedelme van alkalmazottanként ezer dinárban Óbecsének (3,543), mint Zentának (2,650) de Magyarokanizsának és Topolyának kisebb jövedelme van.

3.2.1. Alapadatok

A diagram az egy km²-re jutó lakosok számát mutatja, ahol Zenta községben (74 fő) a tartományi és országos átlag alatti, a legmagasabb a megfigyelt településekhez viszonyítva, de Óbecse községgel hasonló szinten van.

Népsűrűség - lakosok száma km²-re – viszonyítva a környékbeli településekhez és az országos és tartományi átlaghoz - 2019

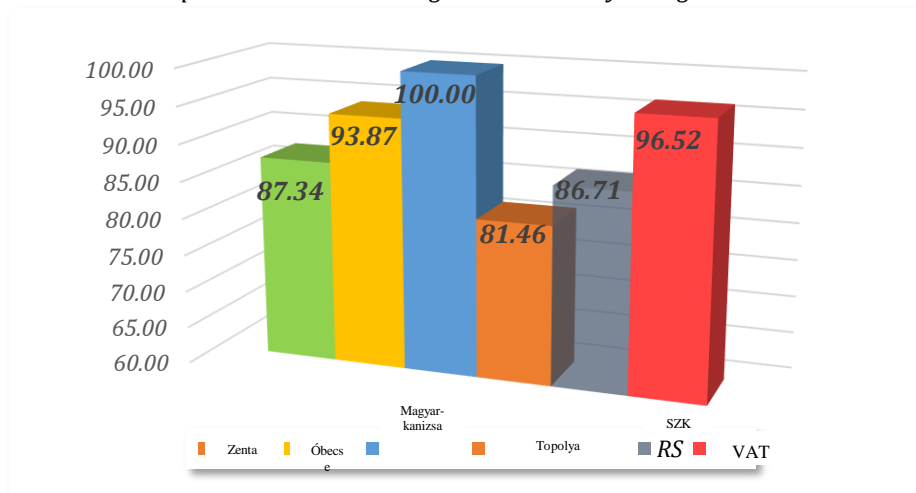


3.2.2. Környezetvédelem

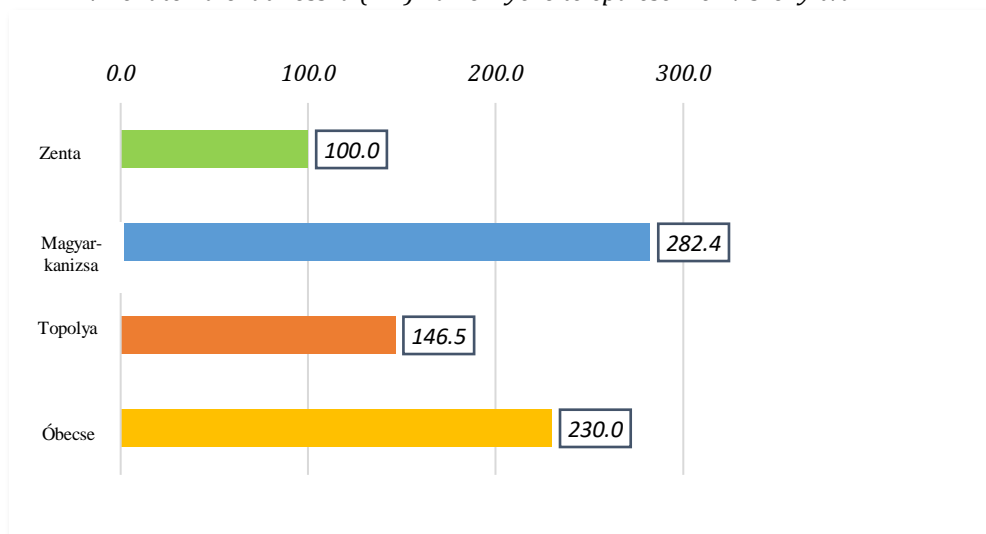
Vízellátás

Zenta község	2015	2016	2017	2018	2019
Háztartások melyek vízhálózatra vannak kapcsolva	8099	8195	8195	8195	8195
Vízhálózat hosszúsága	99	99	100	100	100
Teljes érintett vízterület, ezer m ³	1288	1252	1248	1176	1182
Biztosított ivóvíz, ezer m ³	973	882	758	846	825

Vízhálózatra csatlakoztatott háztartások a háztartások összlétszámának %-ában - viszonyítva a környékbeli településekhez és az országos és tartományi átlaghoz - 2019



Vízellátó hálózat hossza (km) - a környező településekhez viszonyítva - 2019

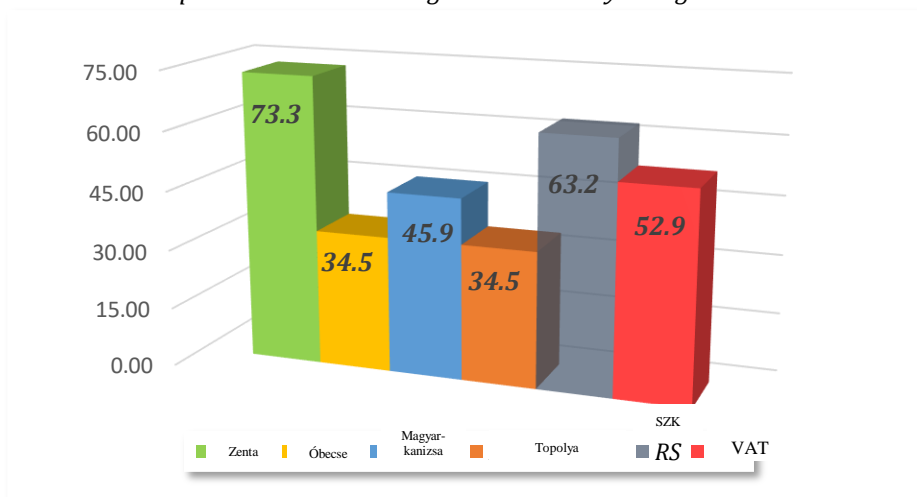


Zenta község, ahol a háztartások 87,34%-a csatlakozott a vízhálózathoz, csak Topolya községénél magasabb, míg a másik két településnél és a tartományi átlagnál lényegesen alacsonyabb. Az országos átlaghoz viszonyítva hasonló szinten áll. A vízhálózat hosszát tekintve Zenta községben a legrövidebb hosszúságú a megfigyelt településekhez képest.

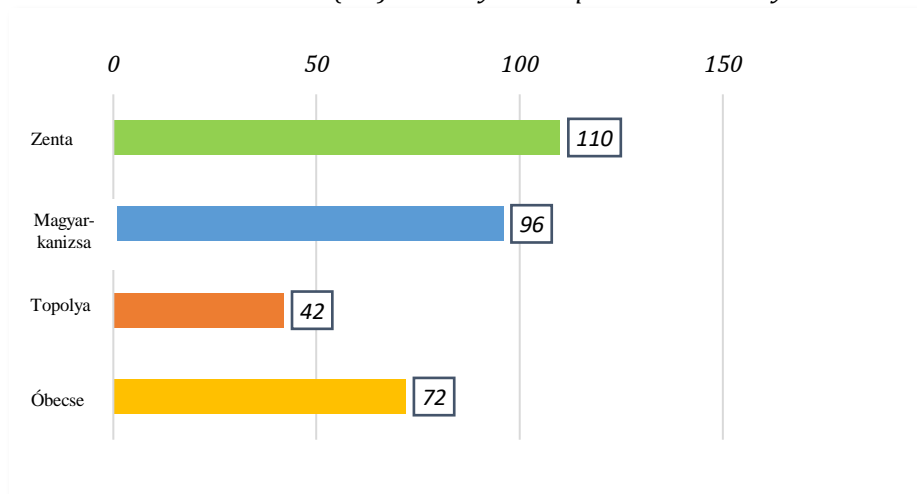
Szennyvízelvezetés

Zenta község	2015	2016	2017	2018	2019
Csatornahálózatra rákötött háztartások	6868	6874	6874	6874	6874
A csatornahálózat hossza	103	103	103	105	110
Összes kibocsátott szennyvíz, ezer m ³	970	870	758	839	816
Szennyvízelvezető rendszerbe vezetett szennyvíz, ezer.m ³	970	766	758	771	734
Tisztított szennyvíz, ezer m ³	970	766	758	771	734

Csatornahálózatra rákötött háztartások az összes háztartás %-ában - viszonyítva a környékbeli településekhez és az országos és tartományi átlaghoz - 2019



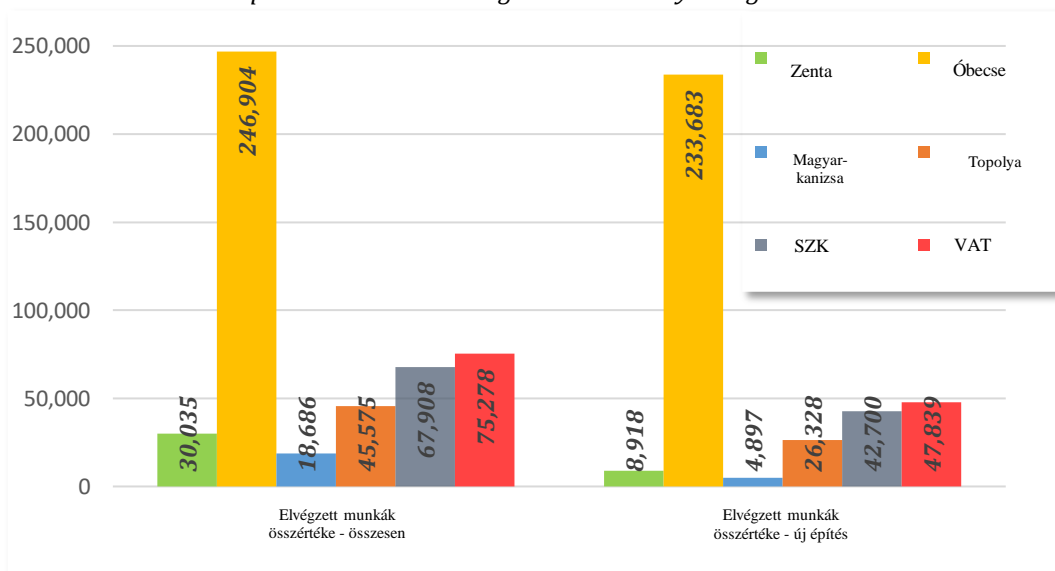
A csatornahálózat hossza (km) - a környező településekhez viszonyítva - 2019



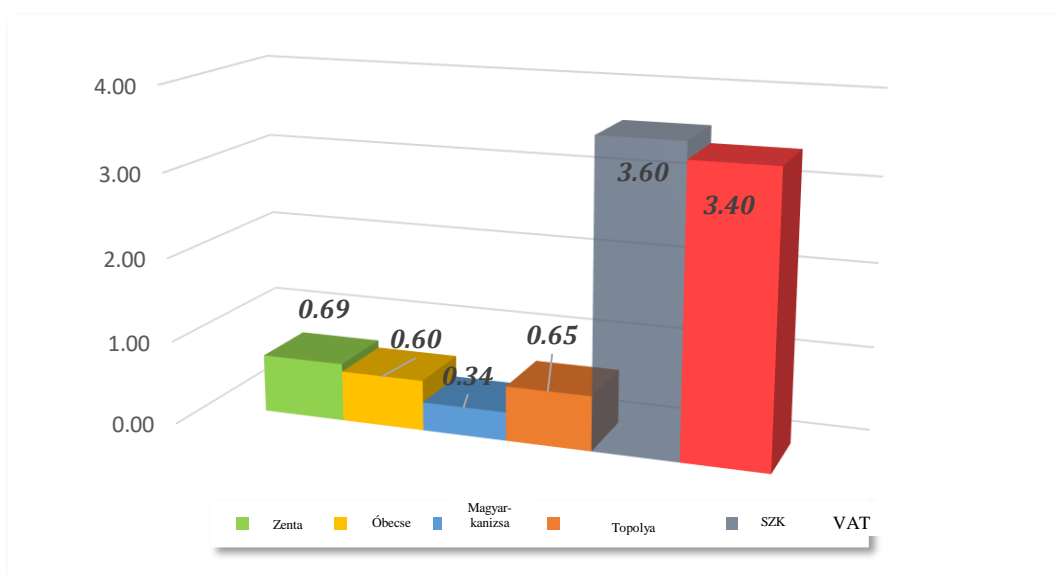
Zenta község, a háztartások 73,30% csatornahálózatra csatlakoztatott, és 110 km kiépített csatornahálózattal az országos és tartományi átlaghoz képest lényegesen magasabb értéket képvisel, százalékban kétszer akkora, mint a megfigyelt települések, kivéve Magyar-kanizsa községet, ahol a különbség valamivel kisebb.

3.2.3. Építészet

Egy főre jutó elvégzett munkák összértéke és az elvégzett munkák - új építés (RSD) - viszonyítva a környékbeli településekhez és az országos és tartományi átlaghoz - 2019



Kiépített lakások 1000 lakosra – viszonyítva a környékbeli településekhez és az országos és tartományi átlaghoz - 2019

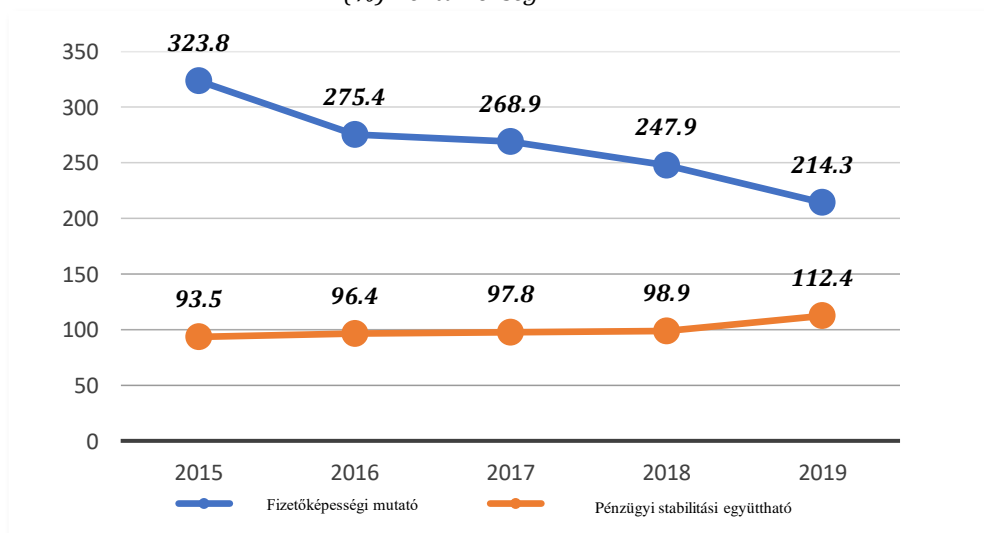


Az építkezés nagyon alacsony szinten áll, és az elvégzett munkák egy főre jutó értéke jóval alacsonyabb (kivéve Óbecse községet), valamint az ezer lakosra jutó épített lakások értéke ezen a területen alacsonyabb úgy Zenta községben, mint a megfigyelt településeken, az országos és a tartományi átlaghoz képest.

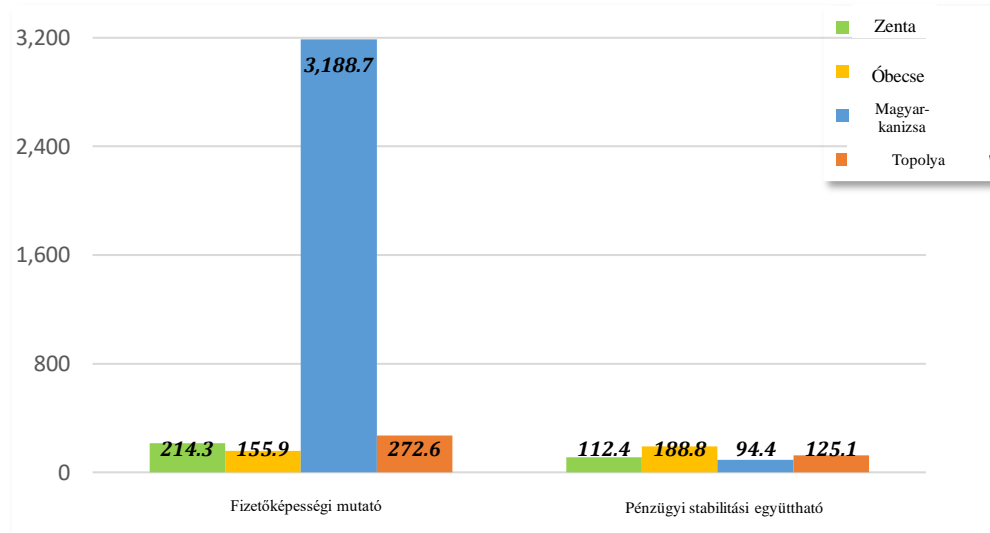
3.2.4. Kommunális közcivilizációk pénzügyi mutatói

Zenta község	2015	2016	2017	2018	2019
KV száma	2	2	2	2	2
KV alkalmazottainak száma	164	150	148	149	151
KV alkalmazottainak száma 1000 lakosra	7	7	7	7	7
Nettó eredmény a rendes ügyvitelből, ezer RSD-ben	-2,343	-18,990	-22,715	-24,968	-6,436

Fizetőképességi mutató/Pénzügyi stabilitási együttható (%) - Zenta község 2015.-2019.



Fizetőképességi mutató/Pénzügyi stabilitási együttható (%) – a környékbeli településekhez viszonyítva - 2019.



Zenta községben két közcivilizáció működik, az Elgas Zenta KV és a Zenta Lakásügyi Kommunális Közállalat, amelyekben összesen 151 alkalmazottat foglalkoztatnak.

A diagram a fizetőképességi mutatókat és a pénzügyi stabilitási együtthatókat mutatja a megfigyelt települések viszonylatában.

A fizetőképességi mutatót tekintve Zenta község 214,3 értékű mutatója magas, a megfigyelt településekhez képest hasonló szinten, kivéve Magyar-kanizsa községet, ahol ez az érték hihetetlenül magas. A vállalkozás fizetőképes, ha a fizetőképességi mutatója legalább 1.

A pénzügyi stabilitási együttható azt mutatja meg, hogy mennyi hosszútávú eszközt finanszíroznak, hosszú távú finanszírozási forrásokból. Vagyis azt mutatja meg, hogy hány dinár, hosszútávú finanszírozási forrás fedez, hány hosszútávra lekötött eszköz dinárt. Zenta önkormányzatának valamivel alacsonyabb az együtthatója Topolya önkormányzathoz képest, és valamivel magasabb Magyar-kanizsa önkormányzathoz képest, és jelentősen alacsonyabb, mint Óbecse községé.

3.3. Helyi gazdasági fejlődés

A fenálló helyzet és a fontosabb tények összefoglalása a HELYI-GAZDASÁGI FEJLETTSÉG területen Zenta községben

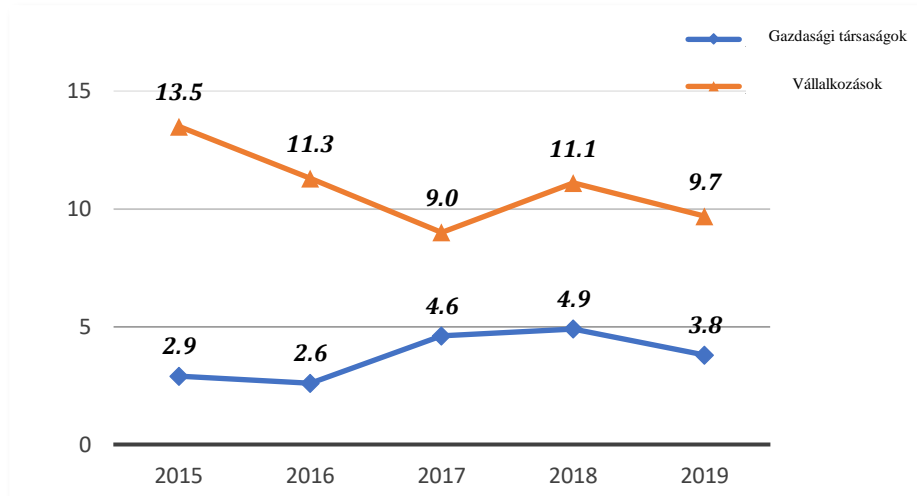
- A gazdasági társaságok száma 1000 polgárra lebontva Zentán 12-őt tesz ki, Magyarkanizsán és Topolyán 13-at, Óbecsén pedig 8-at
- A gazdasági társaságok pénzügyi jövedelme (ezer RSD-ben) gazdasági társaságanként Zentán 175,585-t tesz ki, míg a vállalkozások ügyviteli jövedelme (ezer RSD-ben) vállalkozónként 6,736-t tesz ki.
- Az Exportőrök száma az összes aktív gazdálkodó szervezet számának százalékában Zentán 15,7%, Óbecse több exportőrrel rendelkezik, mint Zenta (25,9%). Ami az importőröket illeti, Zentán ez az arány 26,8%, ami több, mint a szomszédos településeken.
- Zentán 2020-ban az alkalmazottak összlétszáma 7780 fő, és megközelíti a szomszédos helyeken dolgozók számát. Zentán a munkanélküliek száma 2019-ben 940. Zentán 1000 lakosra jutó munkanélküliek száma 43, Óbecsén 55, Magyarkanizsán 51, Topolyán 55
- Zentán a legmagasabb a végzettség nélküli munkanélküliek aránya (65,8%), ezt követi a középfokú végzettségűek (29,4%) és a felső- vagy felsőfokú végzettségűek (4,8%).
- Az egy alkalmazottra jutó átlagos fizetés adók és járulékok nélkül Zentán 55.690 RSD, Magyarkanizsán 50.257 RSD, Topolyán 51.265 és Óbecsén 51.390 RSD
- Zentán az átlagos nyugdíj összege 27.037 dinár, Magyarkanizsán 25.075 dinár, Topolyán 25.899 dinár, Óbecsén 26.148 dinár.
- Zentán az építés jellege szerint új tárgyi eszközökbe való beruházások ezer dinárban 1,793,013 tesznek ki, míg a szomszédos településeken: Óbecse-2,772,469, Magyarkanizsa-1,030,137, Topolya-3,663,868.
- Zentán összesen ezer dinárban regionális fejlesztési támogatás 110,002, míg a környező településeken ez az összeg jóval magasabb: Magyarkanizsa: 618,813, Topolya: 575,346, Óbecse: 305,971
- A turisták összlétszáma 2015-től, 3965 főről, 2019-ben, 8212 főre nőtt. Ami a környező települések turistáit illeti, Óbecsén 5147, Magyarkanizsán 12892, Topolyán 6589 turista volt. Zentán a belföldi turisták az össz turista 64,45%-át, míg a külföldiek 35,55%-át teszik ki.
- A 2018-as mezőgazdasági felmérés szerint Zentán a gazdaságok száma 1297 volt.
- Legtöbb szántó és kert van (20,738 ha), ezt követik a rétek és legelők (284 ha) és egyéb: gyümölcsösök (59 ha) és szőlőültetvények (3 ha)
- Leginkább baromfit tartanak (26,757), ezt követi a sertés (6,479), majd a szarvasmarhát (5,614) és juhot (5,903)
- A traktorok száma a 2018-as kérdőív szerint 1,569 volt.
- A mezőgazdasági alkalmazottak száma az össz alkalmazottak számához képest Zentán (1.1%), Magyarkanizsán (3,4%), Topolyán (12,6%), Óbecsén (11,1%), VAT (3,3%), SZK (1,5)
- A község össz bevétele ezer dinárban Zentán 2019-ben 797,514. Az össz jövedelem egy polgárra lebontva 28,904 RSD
- A község össz kiadása ezer dinárban Zentán 2019-ben 790,297. Az össz kiadás egy polgárra lebontva 28,904 RSD su 28,954 RSD
- Költségvetési többlet/ hiány ezer dinárban 2019-ben 7,217

3.3.1. Gazdasági társaságok és vállalkozások

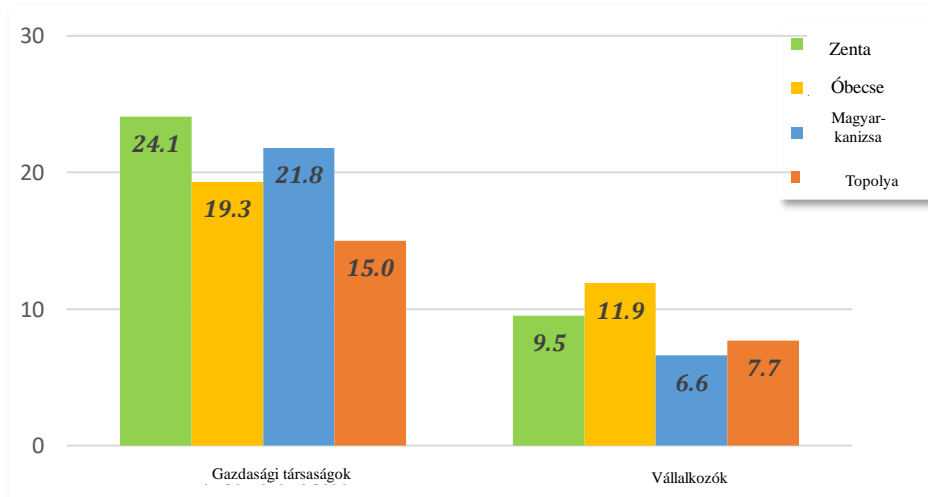
A Cégnyilvántartási Ügynökség 2019. évi adatai szerint Zenta községben 261 céget, valamint 452 vállalkozót tartottak nyilván.

Zenta község	2015	2016	2017	2018	2019
Gazdasági társaságok száma	314	307	306	307	261
Vállalkozók száma	422	433	442	452	452
Gazdasági társaságok száma 1000 polgárra	14	14	14	14	12
Vállalkozók száma 1000 polgárra	19	19	20	21	21

Cég/vállalkozó alapítási arány (%) - Zenta község Önkormányzata 2015-2019.



Cégek/vállalkozók törlési/bezárási aránya (%) - környező településekhez viszonyítva - 2019

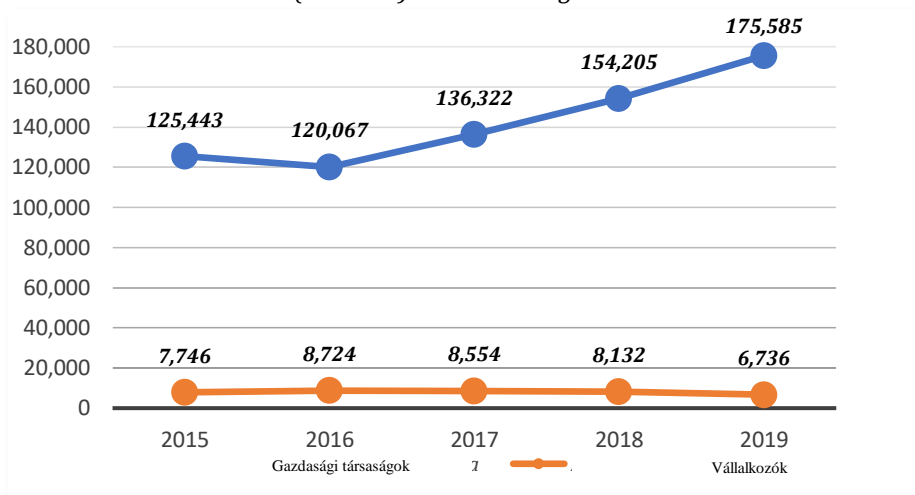


A társaságok vagy vállalkozók törlésének/bezárásának aránya 2019-ben Zenta községben a megfigyelt településekhez viszonyítva a cégek között a legmagasabb, míg a vállalkozók körében alacsonyabb, mint Óbecse községnél és magasabb, mint Magyar-kanizsa és Topolya községeknél.

3.3.2. Gazdasági társaságok és vállalkozások ügyvitele

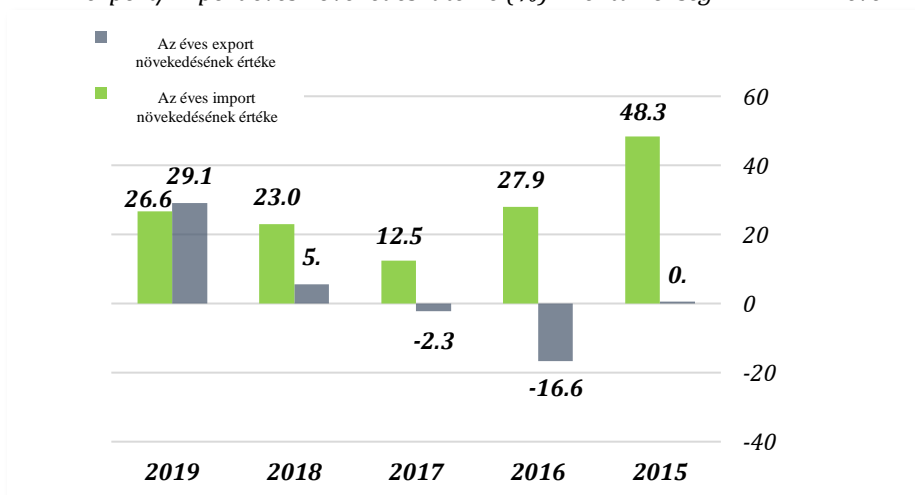
Zenta községek	2015	2016	2017	2018	2019
Gazdasági társaságok teljes ügyviteli jövedelme, ezer RSD	32,113,417	29,776,560	32,308,222	34,541,839	38,277,499
Vállalkozók teljes ügyviteli jövedelme, ezer RSD	666,178	785,198	787,006	740,005	1,549,379

Cégek / vállalkozók ügyviteli bevételei cégenként / vállalkozónként ezer (RSD-ben) - Zenta község 2015-2019.



Az egy vállalkozóra jutó vállalkozók ügyviteli bevétele a vizsgált időszakban kismértékű csökkenést mutat a bázisévhez képest, és a működési bevétel megközelítő, vagy ahhoz hasonló szinten van, míg a vállalkozásoknál a bázisévhez viszonyítva jelentős működési bevételnövekedés tapasztalható (növekedés 1,4-szeresével) a bázishoz képest, 2015.

Az export/import éves növekedési üteme (%) - Zenta község 2015-2019 évek

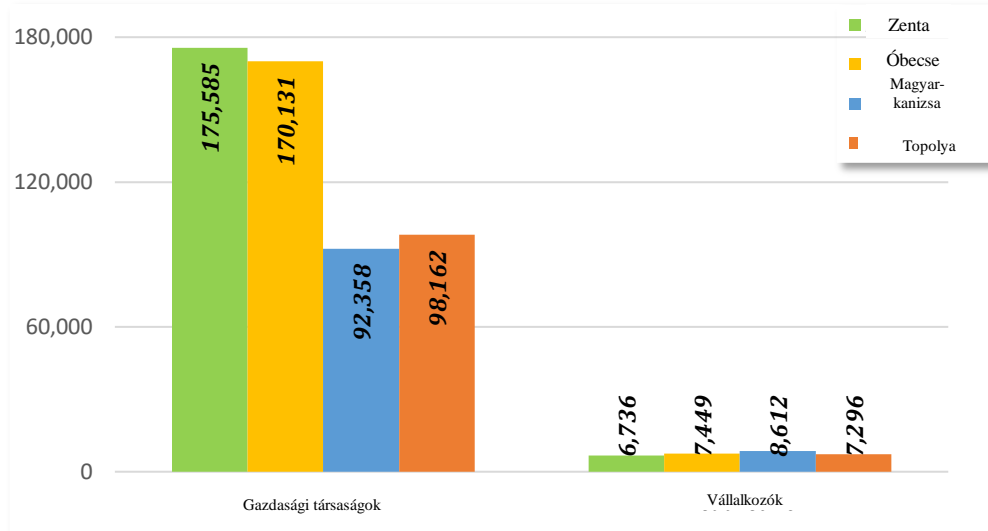


Az import éves növekedési üteme olyan mutató, amely az import növekedésének becslését és a külkereskedelmi piaci részesedés mértékét jelzi. Zenta községben 2019-ben ez az arány meglehetősen magas, de a bázisévhez képest közel kétszer alacsonyabb. Minél magasabb ez a mutató, annál nagyobb az önkormányzat függése a külföldi áruktól. A mutatók magas értékei csak akkor fogadhatók el, ha nyersanyagok importjáról van szó, további termelésre és exportra.

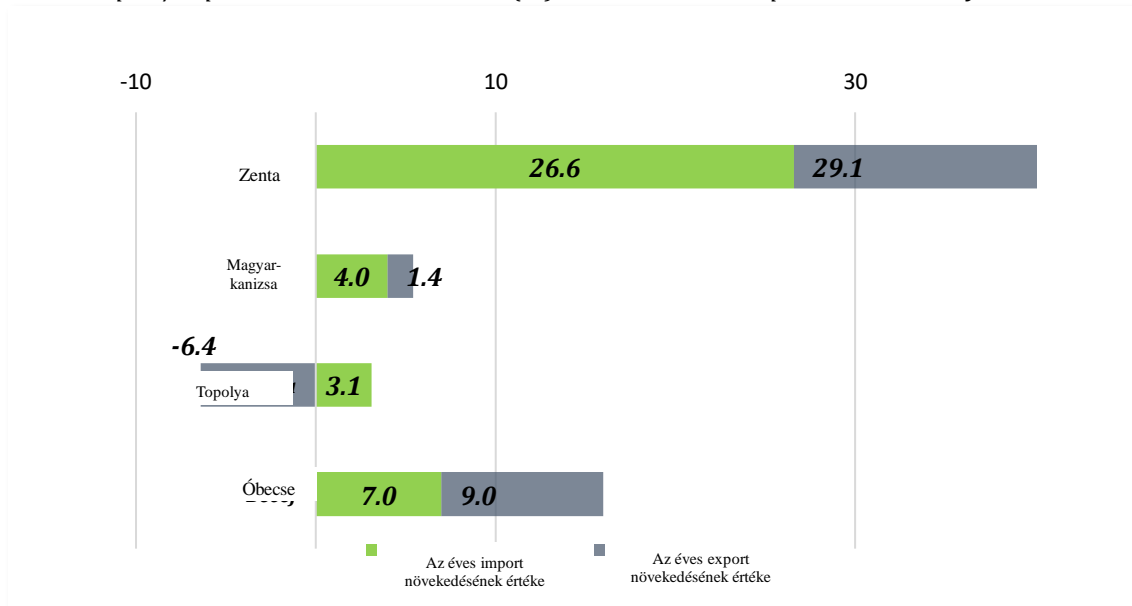
Az export éves növekedési üteme olyan mutató, amely az exportnövekedés felbecslését és a külkereskedelmi piaci részesedés mértékét jelzi. Minél magasabb a mutató értéke, annál nagyobb a község nyitottsága, annál nagyobb a devizabeáramlás és a gazdasági aktivitás a település területén. A diagram azt mutatja, hogy ez a százalék is magas, ami azt jelenti, hogy ezeket az értékeket összhangban kell tartani az import és az export mértékével.

Az alábbi diagramok Zenta község 2019-es adatait mutatják, és összehasonlítják a következő települések adataival: Óbecse, Magyarakanizsa és Topolya.

Vállalatok / vállalkozók működési bevétele cégenként / vállalkozónként
(ezer dinárban) - a környező települések vonatkozásában - 2019



Az export/import éves növekedési üteme (%) - a szomszédos településekhez viszonyítva - 2019



3.3.3. Munkavállalók és fizetések

Foglalkoztatás

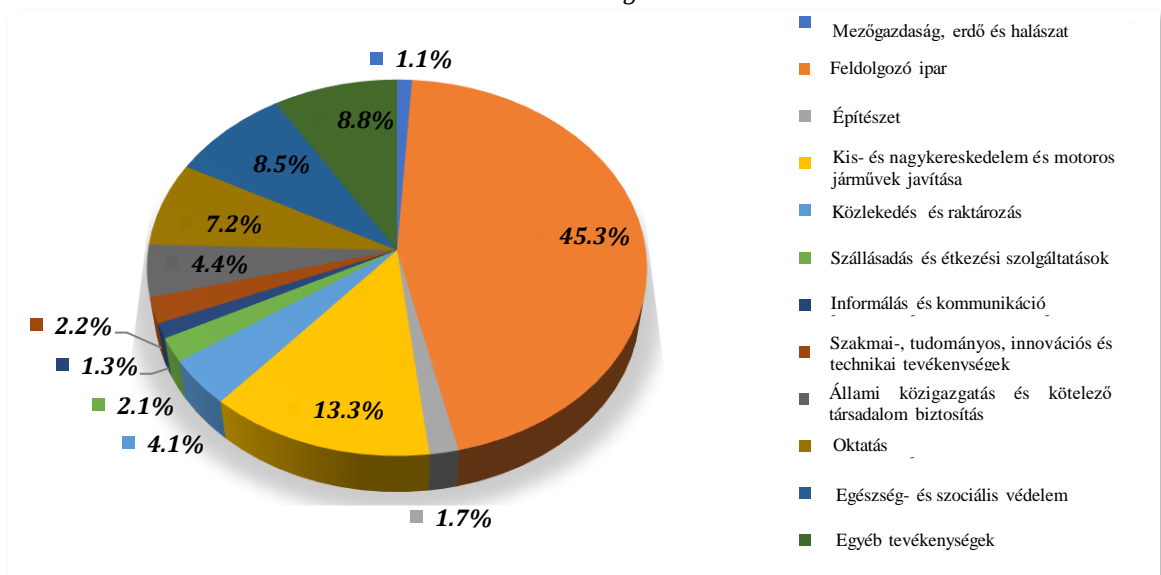
Zenta község	2015	2016	2017	2018	2019	2020
Összes alkalmazott	6,990	6,732	6,795	7,350	7,591	7,780
Alkalmazottak száma a vállalatoknál	5,601	5,337	5,396	5,980	6,258	6,475
Munkavállalók száma vállalkozóknál	825	839	857	848	834	836
A regisztrált egyéni mezőgazdasági gazdálkodók száma	563	556	541	522	499	470

2020 végén Zenta község területén a Köztársasági Statisztikai Hivatal adatai szerint 7780 főt foglalkoztattak, ami a teljes népesség 35,97%-a, ami mintegy 4%-kal több az országos átlagnál.

Ágazatonkénti megfigyelés szerint az alkalmazottak mintegy 60%-a a következő két szektorban dolgozik:

- feldolgozó ipar
- kis- és nagykereskedés

A foglalkoztatás szerkezete tevékenységek szerint az összes foglalkoztatotti létszám százalékában - Zenta község 2020



Munkanélküliség

Zenta község	2015	2016	2017	2018	2019
Összes munkanélküli	1019	1240	1171	1001	940
Összes munkanélküli 1000 lakosra	45	56	53	46	43
Munkanélküli nők, a munkanélküliek számában %	46.0	45.6	45.6	47.9	49.6

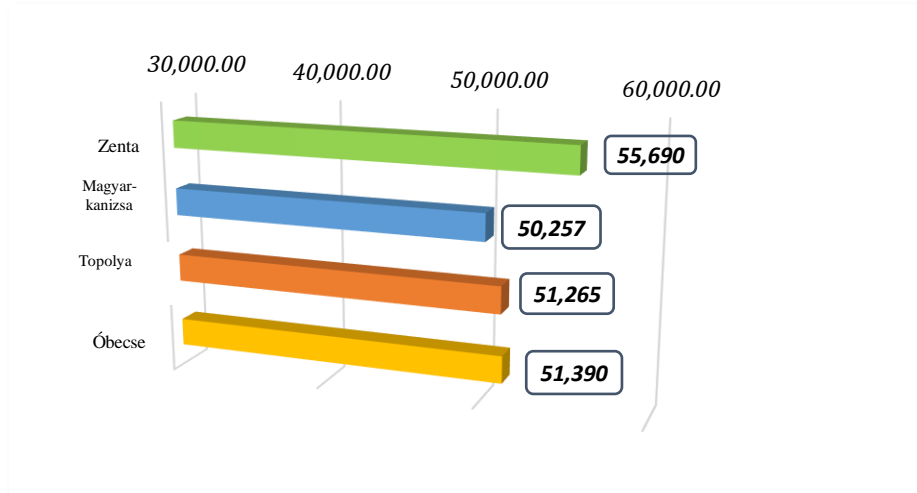
2019 végén Zenta községben a Nemzeti Foglalkoztatási Szolgálat adatai szerint 940 regisztrált munkanélküli volt, ami a teljes népesség 4,35%-a, ebből 466 nő volt, ami az összes a Nemzeti

Foglalkoztatási Szolgálat nyilvántartásában szereplő munkanélküli 49,6%-a. A regisztrált munkanélküliek iskolai végzettségét tekintve az NFSZ nyilvántartásában legtöbb képzetlen van 65,8%, a regisztrált munkanélküliek III. és IV. szintű végzettséggel 29,4%, míg a felső- vagy felsőfokú végzettségűek 4,8%-a.

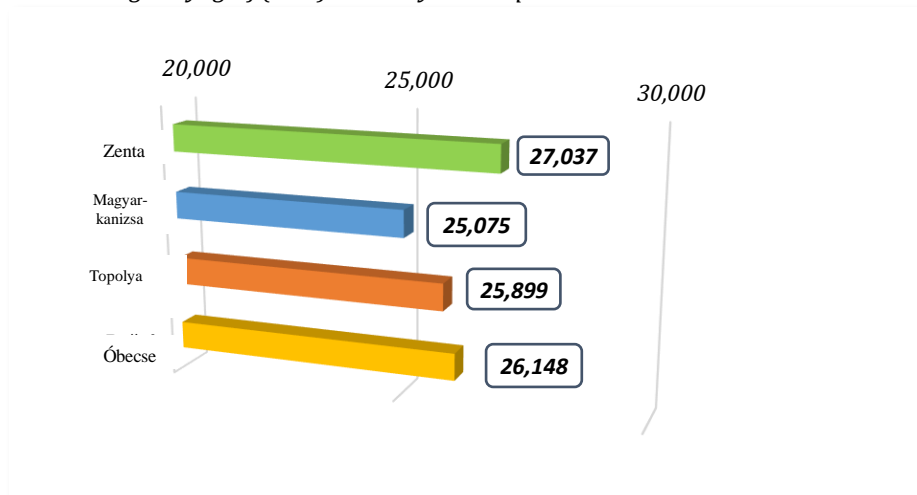
Fizetése

A Köztársasági Statisztikai Hivatal adatai szerint Zenta község a települések és városok rangsorában a 69. helyen áll (az összesen 175-ből), a 2018-as nettó átlagkereset alapján (legutóbbi adatok) az országos átlaghoz viszonyítva 80-100% közötti értékekkel rendelkező településcsoport mutatóba tartozik, a települések csoportjában.

Egy alkalmazottra jutó átlagbér adók és járulékok nélkül (RSD) - a környező településekhez viszonyítva - 2020



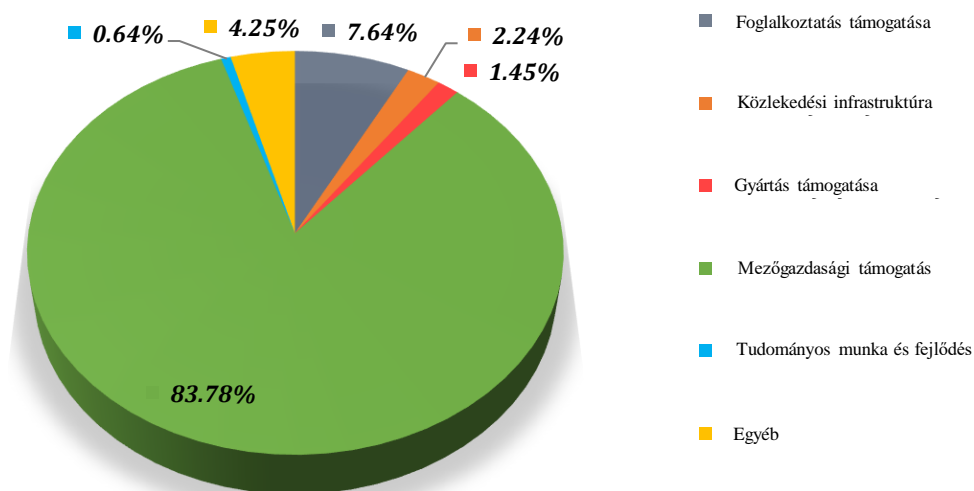
Átlagos nyugdíj (RSD) - a környező településekre vonatkoztatva - 2019



Az egy alkalmazottra jutó, adók és járulékok nélküli fizetések (éves átlag) adatait 2020-ban ábrázoló diagramokból jól látható, hogy az összes megfigyelt település közül Zenta községben található a magasabb fizetések (átlagosan körülbelül 5000 dinárral). Szintén a bemutatott adatok szerint Zenta község átlagos nyugdíjának összege, bár valamivel magasabb, mint az összes megfigyelt településnél, de mint ilyen, szintén hasonló szinten van ezzel.

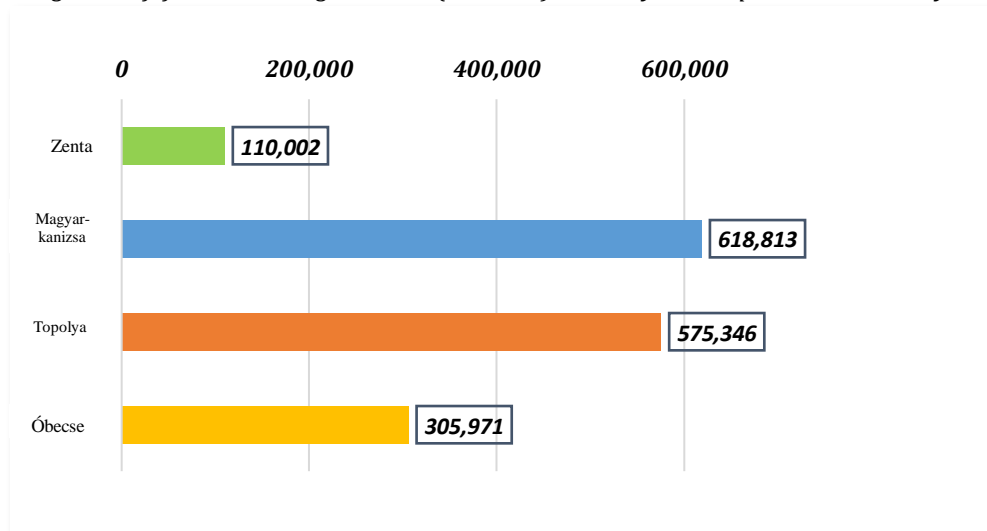
3.3.4. Regionális fejlődés támogatása

Összes regionális fejlesztési támogatás cél szerint, %
- Zenta község 2020



Zenta községnek 2020-ban több mint 110 millió dinár értékben sikerült olyan támogatásokat bevonni, amelyek célja a regionális fejlesztés ösztönzése, s melyet a magasabb kormányzati szintek finanszíroztak. Ebből az összegből a legtöbb a mezőgazdasági támogatásra ment (83,78%). Az alábbi ábra azt mutatja, hogy Zenta község nagyon alacsony támogatási szintet ért el a megfigyelt településekkel szemben, és a következő években Zenta község tevékenységét arra kell összpontosítani, hogy felzárkózzon a megfigyelt településekhez, önkormányzatok.

Összes regionális fejlesztési támogatás ezer (RSD-ben) - a környező településekhez viszonyítva - 2020

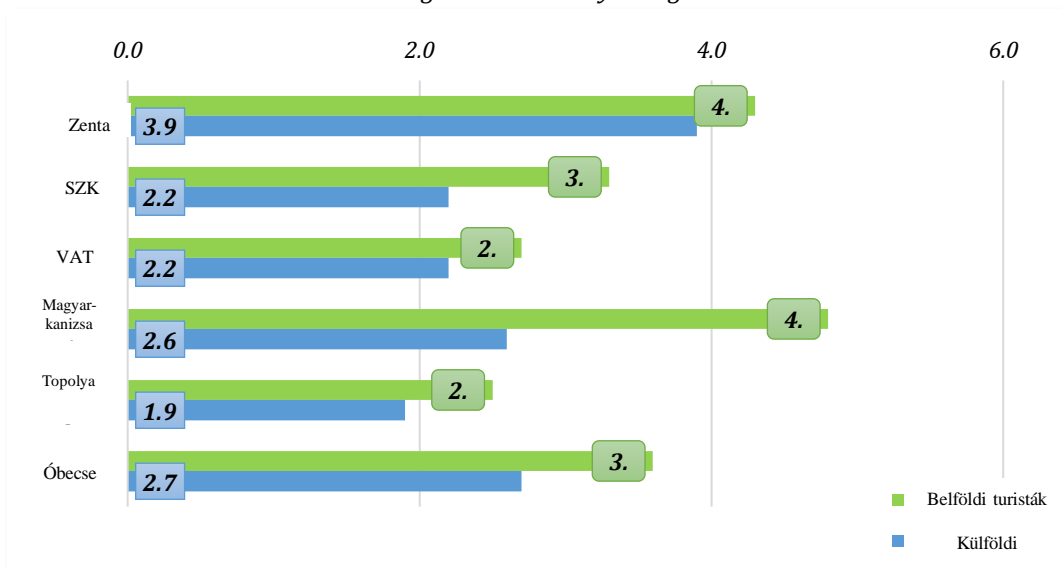


3.3.5. Turizmus

Zenta község	2015	2016	2017	2018	2019
Turisták száma összesen	3,965	5,268	6,538	8,260	8,212
Belföldi turisták száma	1,630	3,496	4,408	5,410	5,293
Külföldi turisták száma	2,335	1,772	2,130	2,850	2,919
Turisták éjszakázása	11,680	17,304	23,481	27,834	33,975
Belföldi turisták éjszakázása	4,552	12,767	18,238	20,404	22,501
Külföldi turisták éjszakázása	7,128	4,537	5,243	7,430	11,474

Az alábbi diagram Zenta község 2019. évi adatait mutatja, és összehasonlítja a következő települések adataival: Óbecse, Magyarkanizsa és Topolya, valamint a tartományi és országos átlaghoz viszonyítva.

Az átlagos turistaéjszakák száma a környező településekhez viszonyítva ill. az országos és tartományi átlag - 2019.

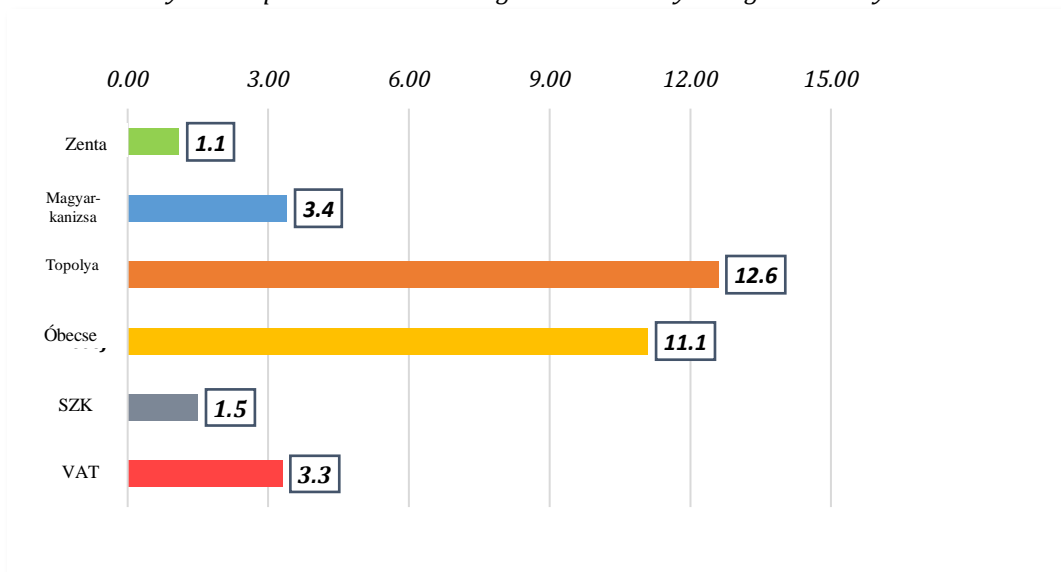


3.3.6. Mezőgazdaság

Zenta község	2012- Mezőgazdasági összeírás	2018-Kérdőív a mezőgazdaságról
Mezőgazdasági gazdaságok száma	1,783	1,297
Mezőgazdasági gazdaságok száma 1000 polgárra	77	56
Mezőgazdasági gazdaságok száma mint az összes háztartás %-a	19.00	13.82
Mezőgazdasági gazdaságok gazdasági mérete, EUR ²	28,417,445	-
Mezőgazdasági gazdaságok gazdasági mérete gazdaságonként, EUR	15,938	-
Felhasznált mezőgazdasági földterület, ha	20,990	21,107
Felhasznált mezőg. földterület, a község össz területéhez képest %	71.64	71.79

Bár Zenta községben nagy számban található mezőgazdasági gazdaságok, a község területének több mint 70%-a mezőgazdasági hasznosítású földterület, a foglalkoztatottak aránya lényegesen alacsonyabb a megfigyelt településeknél, és némileg alacsonyabb az országos átlagnál és 3-szor alacsonyabb a tartományi átlagnál. Amint azt korábban bemutattuk, Zenta községben a legtöbb alkalmazott a feldolgozóiparban dolgozik.

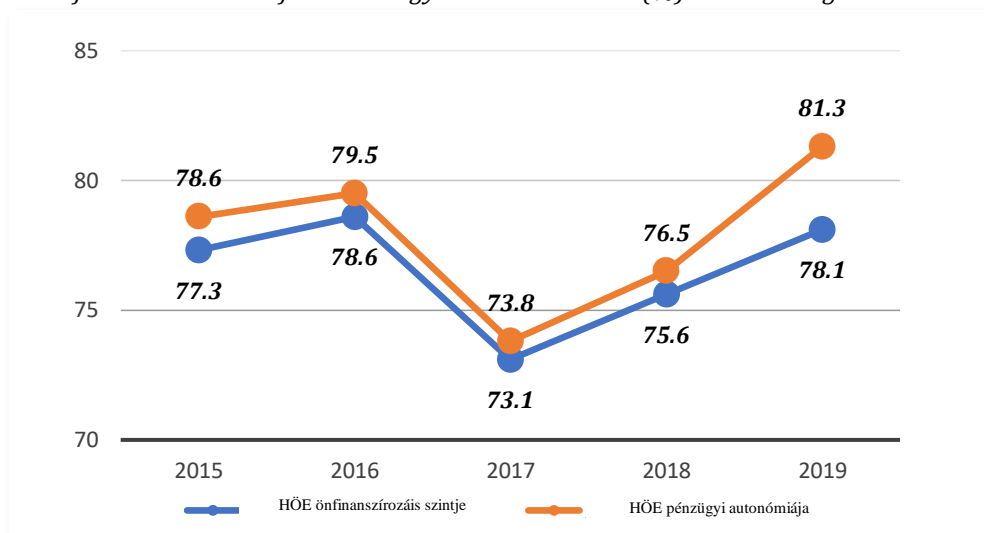
A mezőgazdaságban foglalkoztatottak százalékos aránya a teljes foglalkoztatáshoz viszonyítva - a környező településekre és az országos és tartományi átlaghoz viszonyítva - 2019



² Egy mezőgazdasági üzem gazdasági méretét az üzem standard kibocsátásának (SK) euróban kifejezett összértékeként mérik. Valamely mezőgazdasági termék SK-ja a bruttó mezőgazdasági termelés átlagos pénzben kifejezett értékét jelenti termelői áron, ami „normál” termelési körülmények között várható

3.3.7. A község pénzügyi mutatói

Önfinanszírozás szintje³ és Pénzügyi autonómia⁴ HÖE (%) - Zenta község 2015.-2019.

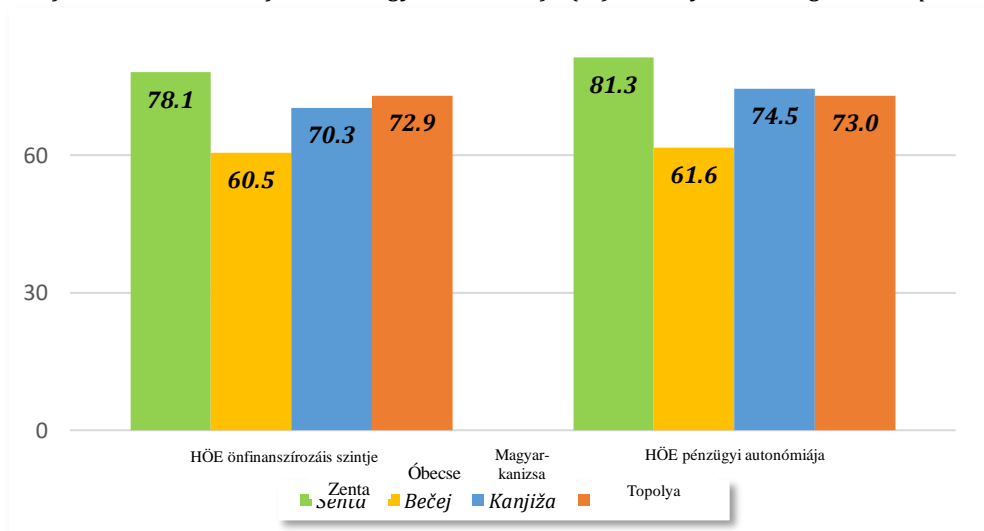


Az önerő mértéke egy olyan mutató, ami arra a községi képességre utal, hogy a község, önkormányzati forrásból és átruházott jövedelemből finanszírozza magát. Ennek a mutatónak a magas értéke magas pénzügyi függetlenséget és fenntarthatóságot jelez. Zenta község 2019-ben a bázisévhez képest enyhe növekedést mutat az önerő szintjét tekintve (78,1) a vizsgált időszakban.

A pénzügyi autonómia az önkormányzat azon képességének mutatója, hogy képes-e finanszírozni magát a kormányzat más szintjeitől származó transzferek nélkül. Ennek a mutatónak a magasabb értéke a község, a központi kormányzattól való kisebb függőségét, vagyis a község nagyobb szuverenitását jelzi bevételeinek elosztásában. Zenta község 2019-ben százalékos (81,3) növekedést mutat a bázisévhez képest a megfigyelt időszakban.

Zenta község 2019-ben a megfigyelt településekhez viszonyítva magasabb értéket képvisel, mint az összes település.

HÖE önfinanszírozási szintje és Pénzügy autonómia (%) - a környező községekhez képest - 2019.

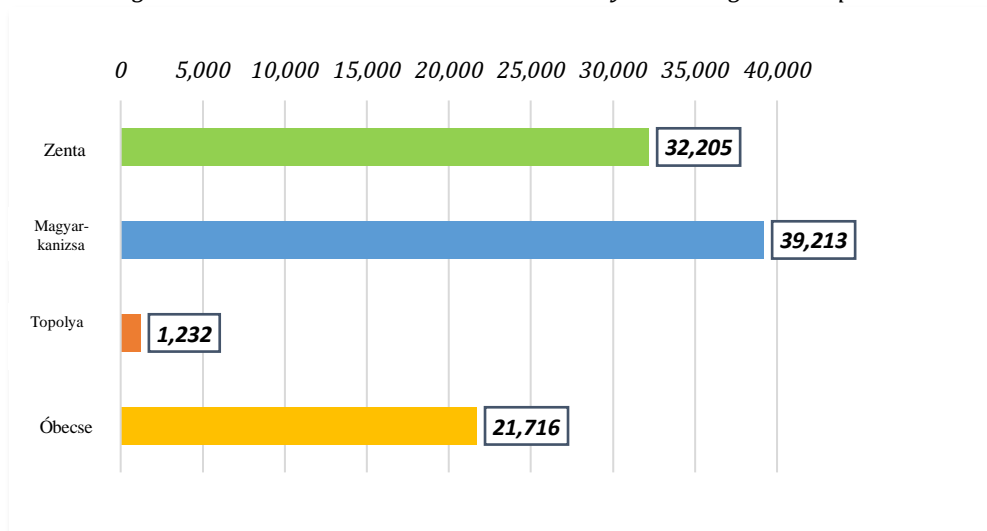


³ Megmutatja egyrészt a forrás és az átruházott bevétel, másrészt a teljes bevétel és a bevétel közötti viszonyt

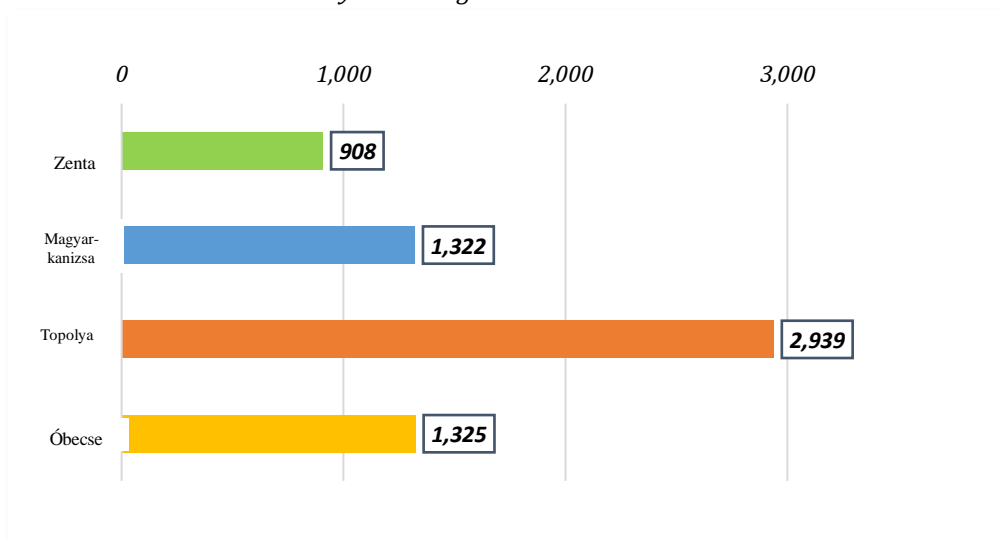
⁴ A HÖE képessége hogy más kormányzati szintű utalások nélkül finanszírozza magát, valamint hogy a HÖE mennyire képes Források és átruházott jövedelem, Nem pénzügyi vagyon eladásából és Pénzügyi vagyon leterheléséből és eladásából finanszírozni magát.

Az alábbi diagramok Zenta község 2019. évi bevételeit és kiadásait mutatják, és összehasonlítják a következő települések adataival: Óbecse, Magyarkanizsa és Topolya

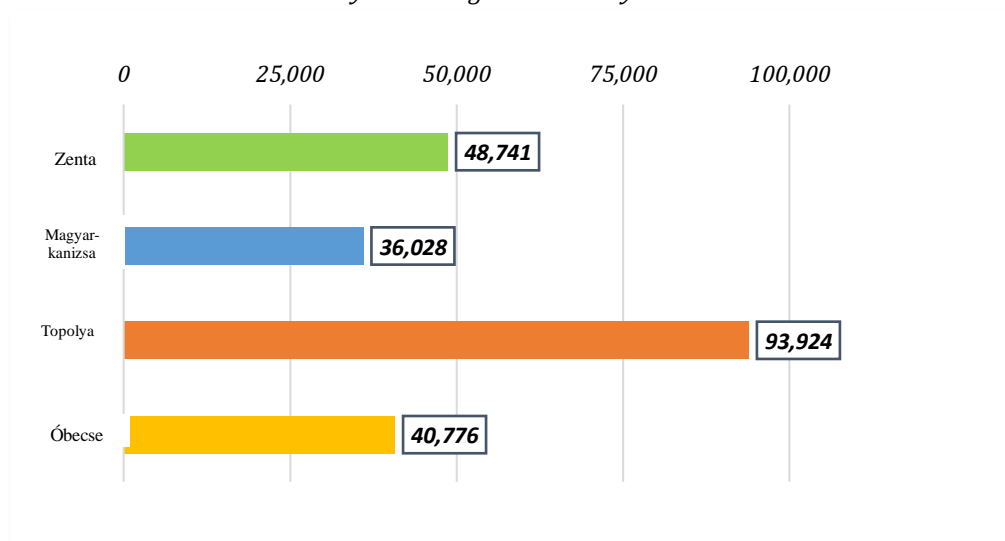
A támogatásból származó bevétel ezer RSD-a környező községekhez képest - 2019.



Egy főre jutó társadalombiztosítási és szociális védelem kiadásai (RSD) a környező községek vonatkozásában - 2019

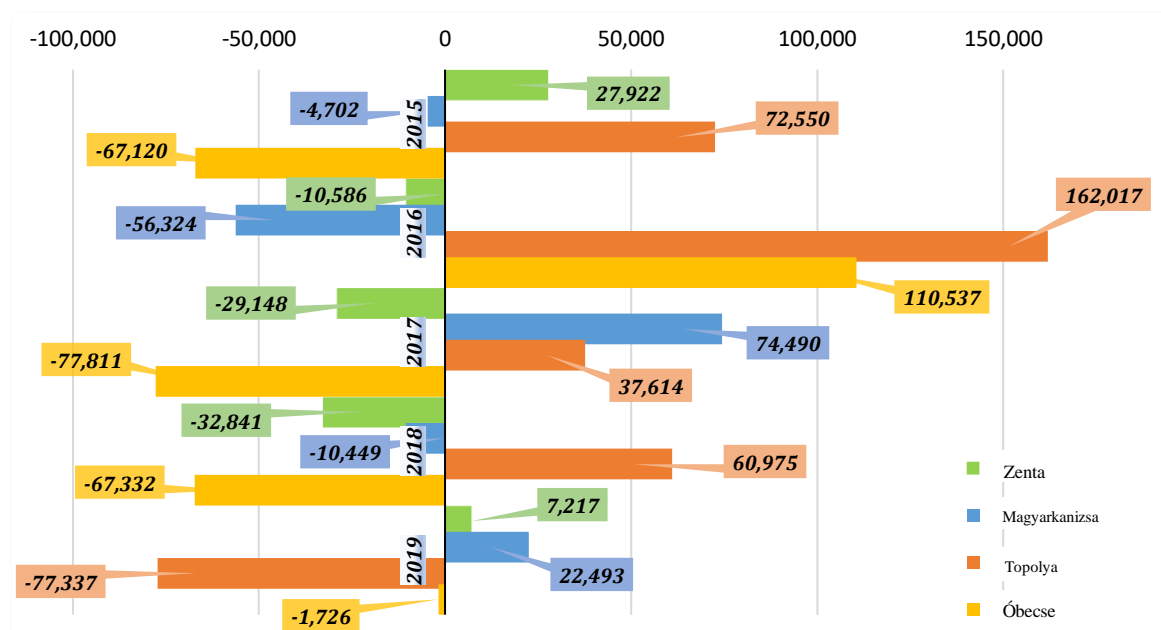


Nem kormányzati szervezeteknek nyújtott támogatások kiadásai (ezer dinárban)
a környező községekhez viszonyítva - 2019



Egyéb pénzügyi mutatók

Költségvetési többlet/hiány (ezer dinárban) a környező községekhez viszonyítva - 2015-2019.



A költségvetési többlet/hiány egy olyan mutató, amely egyrészt az összes jövedelem és bevétel, másrészt az összes kiutalás és kiadás közötti különbséget jelenti.

A mutató pozitív értéke többletet, a negatív pedig a községi költségvetés hiányát jelzi. Kívánatos, hogy az érték pozitív legyen.

Zenta község 2019-ben valamivel több mint 7 millió dinár többlettel rendelkezik, míg a korábbi években a vizsgált időszakban negatív volt. A költségvetési többlet/hiány értékei a megfigyelt időszakban nagyjából azon a szinten vannak, mint a megfigyelt községeknél, amelyekkel az összehasonlítás történt.

4. SWOT ANALÍZIS SZÉKTORONKÉNT

A folyamat alatt, a tematikus munkacsoportok SWOT analízist végeztek (Társadalmi fejlődés és életminőség, és Helyi gazdasági fejlődés), azzal a céllal hogy definiálják az észlelt erősségeket, gyengeségeket, lehetőségeket, veszélyeket, a helyi közösség életének szegmenseiben.

Az egyéni jellemzők fontosságának felmérése után azonosítják a lehetséges kiemelt célokat (válaszként a kihívásokra) és azokat az intézkedéseket, amelyek javítják a fennálló helyzetet és elvezetnek a kiemelt célok eléréséhez.

4.1. SWOT analízis-Társadalmi fejlődés és életminőség

<i>Strengths (Erősségek):</i>	Fontosság %	<i>Weaknesses (Gyengeségek)</i>	Fontosság %
Oktatás	34%	Egészségügy	35%
Sport	32%	Kommunális infrastruktúra minősége	16%
Kultúra	30%	Zöld területek és köztisztaság	12%
Nemkormányzati szervezetek	4%	NKSZ (támogatás)	10%
		Szórakozás, szabadidő	10%
		Falusi közösségek	7%
		Fiatalok	5%
		Környezetvédelem (levegő minősége)	5%
<i>Opportunities (Lehetőségek):</i>	Fontosság %	<i>Threats (Veszélyek):</i>	Fontosság %
Közbeszerzési lehetőségek	36%	Politika	48%
Turizmus	24%	Migráció	31%
EU alapok	18%	Gazdasági esés	9%
Fejlesztési tervek	12%	Passzivitás	6%
Új (külföldi) befektetők	10%	Öregedés	6%

4.2.SWOT analízis- Helyi gazdasági fejlődés

<u>Strengths (Erősségek):</u>	Jelentőség %	<u>Weaknesses (Gyengeségek)</u>	Jelentőség %
Mezőgazdaság és gazdaság	29%	(Szak)munkások hiánya, elvándorlás	45%
Hazai és külföldi befektetők (bevonása?)	18%	Rossz adminisztratív, jogi környezet: vagyonjog, kataszter,	14%
Vám, folyami szállítás	13%	Elégtelen infrastruktúra	11%
Jó, szakképzett munkaerő	13%	Kiaknázatlan turisztikai potenciál	9%
Helyi vállalkozások	11%	Önkormányzati támogatások (hiány)	9%
Turizmus	11%	Ipari övezet (hiány)	5%
Földrajzi lokáció	5%	Kommunikáció, együttműködés hiánya	5%
		Alacsony fizetések	2%
<u>Opportunities (Lehetőségek):</u>	Jelentőség %	<u>Threats (Veszélyek):</u>	Jelentőség %
Turizmus (Tisza, termálfürdők)	38%	Emigráció, munkaerő-hiány, városodás	46%
Ipari park, új beruházások,	21%	Politikai kitettség (pl. kórházak számának csökkenése)	13%
Vállalkozások támogatása (inkubátor, informatikai nomádok, kis- és középvállalkozások, automatizálás elősegítése, adó- és járulékcsoökkentés)	15%	Természeti katasztrófák, háború	11%
Folyami szállítás (Tisza)	13%	Adóemelkedés, rossz jogi környezet, nem átlátható beszerzés	11%
Jobb infrastruktúra	8%	Konkurens (szomszédos) községek	7%
A népességfogyás megállítása	5%	Alacsony fizetések	4%
		Érdeklődés hiánya, jövőkép hiánya	4%
		Korrupció	2%
		Nem megfelelő oktatás	2%

5. ZENTA KÖZSÉG JÖVŐKÉPE ÉS FEJLESZTÉSI IRÁNYAI



5.1. Zenta község jövőképe

Zenta községet 2030-ban a régió fejlett központjaként látjuk, amely modern és biztonságos környezet, minőségi infrastruktúrával. A gazdasági környezet alkalmas a piacilag versenyképes jövedelmű vállalkozások működésére, fejlesztésére. Gazdag kulturális élet, minőségi egészségügy, oktatás, parkosított zöldterületek, sportpályák és konkrét programok vonzó helyé teszik a települést a családi élethez. Saját elismert turisztikai márkái vannak a kulturális és történelmi örökségre, a Tiszára és az egészséges környezetre vannak alapozva.



5.2. Zenta község fejlődési irányai

A tematikus munkacsoportok munkamegbeszélésein, illetve a megtartott workshopokon, a meghatározó helyi szereplők határozták meg a Község fejlesztésének jövőképét, vagyis a kívánt állapotot 2030-ban.

A jövőkép a kiindulópont az elérni kívánt pozitív változás meghatározásában.

Mivel Zenta községet fejletlen gazdaság, így munkahelyhiány, egyenetlen életminőség és befejezetlen kommunális szolgáltatások jellemzik, nagy a lakosság kiáramlása, a fejlesztési irányok:

- 1) *Társadalmi fejlődés és életminőség*
- 2) *Helyi gazdasági fejlődés*

olyan változásokat kívánnak teremteni, amelyek a jelenlegi hiányosságok megszüntetésével megváltoztatják a jelenlegi helyzetet.

Fontos hangsúlyozni, hogy a városfejlesztés, a kommunális infrastruktúra és a környezetvédelem prioritásai e két fejlesztési irányon belül integrálódnak.

Ennek a manapság igen nagy kihívást jelentő feladatnak az elérése érdekében, az község tevékenységét arra tervezi, hogy a fenntartható fejlődés és az erőforrás-gazdálkodás elvei alapján minőségi életkörülményeket biztosítson polgárai számára. A jövőkép megvalósítása felé haladva Zenta község aktiválni fogja a térségben rendelkezésre álló (nem csak természeti) erőforrásait, és igyekszik javítani a gyenge pontokon, mint pl. nem kellően fejlett kommunális infrastruktúra és nem kellően támogató infrastruktúra a sikeres üzletvezetéshez.

A megfogalmazott jövőkép megfelel az alapvető kritériumoknak, azaz egyrészt ambiciózus és inspiráló, másrészt mérhető és megvalósítható. Az így megfogalmazott jövőkép a helyi közösség fejlesztésében érdekelték közös gondolkodásának eredménye, és lehetőséget nyit a helyi lakosság számára, hogy új lehetőségeket találjanak az életminőség javítására és a helyi bevételek növelésére.

6. ZENTA KÖZSÉG FEJLESZTÉSI TERVÉNEK KIEMELT CÉLJAI

6.1. Kiemelt célok áttekintése fejlesztési irányok szerint

		KIEMELT CÉLOK fejlesztési irányok szerint
Fejlesztési irány: 1. TÁRSADALMI ÉS ÉLETMINŐSÉGI FEJLŐDÉS	ÉM 1	<i>Lassítani a negatív demográfiai irányzatokat</i>
	ÉM 2	<i>Javítani a szociális párbeszédet, HÖ szolgáltatásait és a pogárok részvételét</i>
	ÉM 3	<i>Az egészségügyi és szociális szolgáltatások minőségének javítása a közösségben</i>
	ÉM 4	<i>A fiatalok minőségi szabadidő eltöltése feltételeinek javítása</i>
	ÉM 5	<i>Az oktatási intézmények munkájának, emberi és tárgyi feltételeinek folyamatos javítása, rendszerbeli nyomonkövetése, a helyi közösség igényeihez való alkalmazkodása</i>
	ÉM 6	<i>A sportolást elérhetővé tenni minél nagyobb számú polgár számára</i>
	ÉM 7	<i>A természeti és épített környezet megőrzése és folyamatos fejlesztése</i>
	ÉM 8	<i>Fejleszteni az együttműködést a köz-és civil szektor között teljes átláthatóság mellett</i>
	ÉM 9	<i>Fejleszteni az életminőséget a falusi községekben</i>
	ÉM10	<i>Az energiahatékonyság növelése és a megújuló energiaforrások hatékonyabb felhasználása a településen</i>

		KIEMELT CÉLOK fejlesztési irányok szerint
Fejlesztési irány: 2. HELYI GAZDASÁGI FEJLŐDÉS	HGF 1	<i>A hazai és külföldi befektetők sikeres bevonása előfeltételeinek megteremtése</i>
	HGF 2	<i>Folyamatos befektetés a minőségi munkaerőbe</i>
	HGF 3	<i>Az üzleti növekedést segítő infrastruktúra fejlesztése</i>
	HGF 4	<i>Kedvező üzleti környezet megteremtése a gazdasági szervezetek működéséhez</i>
	HGF 5	<i>Az üzleti feltételek javítása a mezőgazdaságban</i>
	HGF 6	<i>A turisztikai lehetőségek jobb kihasználása a kultúrtörténeti, wellness, falusi és ökoturizmus fejlesztése révén</i>

6.2. Intézkedések a kiemelt célok megvalósítására fejlesztési irányok szerint

A kidolgozott **Prioritási Célok** olyan intézkedéseket tartalmaznak, ahol mindig lehetőség van egy alapindikátor és egy eredménymutató meghatározására, ami általában a középtávú tervezés részeként történik.

A prioritási célkitűzések hozzájárulása, a Egyesült Nemzetek 2030-as Fenntartható Fejlődés Céljaihoz (COR UN 2030) és az EU prioritásokkal való kapcsolat a 2021–2027-es költségvetési időszak prioritásaival, az egész Fejlesztési Tervben meghatározásra kerülnek.

Az **INTÉZKEDÉSEK a prioritási célok megvalósításához a fejlesztési irányok szerint:** tartalmazza a konkrét projektumok leírását, a megvalósítás dinamikáját évekre lebontva, a felbecsült értéket és az eszközök forrását, az intézkedések megvalósításának felelősségét (közvéllalat, intézmények, stb.)

Az intézkedések jellegükben és cselekvési módjukban eltérőek lehetnek, a kitűzött cél megvalósítása egy vagy több intézkedés végrehajtását igényli, amelyek kölcsönösen összefügnnek. A Szerb Köztársaság Tervezési Rendszeréről szóló Törvény a következő közpolitikai intézkedéseket ismeri el:

- 1) regulációs,** amelyek a társadalom viszonyait szabályozó szabványokat és szabályokat állapítanak meg;
- 2) támogató,** u koje spadaju: pénzügyi intézkedések (támogatások, adók és egyebek) i druge finansijske i nefinansijske mere;
- 3) információs-oktatói** (információs és oktatási kampányok és egyebek);
- 4) intézményirányítási szervezeti** (új intézmények kialakítása és meglévő intézmények megszüntetése, egyes entitások szervezeti felépítésének megváltoztatása, alkalmazottak számának és kompetenciáinak változása stb.);
- 5) árubeszerzés és szolgáltatásnyújtás** a tervezési rendszer résztvevői által, beleértve az állami beruházásokat (kapitális- és infrastrukturális projektek, beruházások stb.).

Zenta község Fejlesztési Terve az egyes kiemelt célok elérése érdekében különböző típusú intézkedéseket irányoz elő, a legcélravezetőbb megoldásokat keresve.

FELJESZTÉSI IRÁNY 1.: TÁRSADALMI FEJLŐDÉS ÉS ÉLETMINŐSÉG

	PRIORITÁSI CÉL a fejlesztési irányon belül	INTÉZKEDÉSEK a fejlesztési irányon belüli kiemelt célok elérésére	Az intézkedések végrehajtásának és a tevékenységek koordinációjának hordozói
ÉM 1	Lelassítani a negatív demográfiai trendeket	<p>1) Támogatás nyújtása fiatal vállalkozóknak mentori programokon, duális oktatási programokon és egyéb mechanizmusokon keresztül</p> <p>2) Támogató és segítő programok bevezetése a családok számára, valamint a natalitás ösztönzése</p> <p>3) A politikai entitások/döntéshozók és a polgárok közötti kommunikáció javítása és diverzifikálása</p> <p>4) Minőségi lakókörnyezet kialakítása, és ezáltal a meglévők megtartása és a fiatal házaspárok bevonása</p> <p>5) Be kell fektetni az oktatás előfeltételeibe, szakiskolák / iskolaközpontok megnyitása</p> <p>6) Olyan nagyvállalatok bevonása, amelyek versenyképes bérekkel új munkahelyeket teremtenek magasan képzett munkaerő számára</p>	<p>1.- Zentai Üzleti Inkubátor, Önálló vállalkozók Általános Szövetsége Zenta, Gazdasági és HGF Osztály, RRA Panonreg, Gazdasági-kereskedemi iskola igazgatója</p> <p>2.- Általános Közigazgatási és Társadalmi Tevékenységi Osztály</p> <p>3.- Községi Elnök Hivatala</p> <p>4.- Fiatalok akcióterve (munkacsoport)</p> <p>5.- KT oktatással megbízott tagja</p> <p>6.- KT gazdasággal megbízott tagja</p>
ÉM 2	Javítani a szociális párbeszédet, a HŐ szolgáltatásait és a polgárok részvételét	<p>1) Minőségi struktúrák és eljárások létrehozása a rövid- és hosszútávú fejlesztési célok elfogadására és végrehajtásának nyomon követésére</p> <p>2) Ökoszisztéma létrehozása az önkormányzat fejlesztési folyamatainak és projektjeinek szisztematikus irányításához, rendszeres képzéssel a projektek előkészítéséhez és megvalósításához</p> <p>3) Az e-közigazgatás fejlesztése és az elektronikus HŐ szolgáltatások számának növelése, a „SMART CITY – okos város” modern fejlesztési koncepció sikeres gyakorlatainak felhasználásával</p> <p>4) A munkára és a helyi környezet fejlesztésére motivált szakmai alkalmazottak előmozdítása és támogatása</p> <p>5) Szakmai képzést minden alkalmazott, kinevezett és kiválasztott személy számára elérhetővé tenni</p> <p>6) Új csatornák és a polgárokkal való jobb kommunikáció beépítése a mindennapi gyakorlatba, a részvételen alapuló döntéshozatal alkalmazása a prioritásokról, visszajelzés a javaslat sorsáról</p>	<p>1.- Általános Közigazgatási Osztály és Gazdasági és HGF Osztály</p> <p>2.- Gazdasági Társaság alapítása</p> <p>3.- Általános Közigazgatási Osztály, IT Feladatok és Outsourcing Osztály</p> <p>4.-5.- Általános Közigazgatási és Társadalmi Tevékenységi Osztály</p> <p>6.- Községi Elnök Hivatala és PR szolgálat (alapítani)</p>
ÉM 3	Fejlesztzeni az egészségügyi és szociális szolgáltatások minőségét a közösségben	<p>1) Biztosítani az ingyenes megelőző vizsgálatokat az állampolgároknak</p> <p>2) Biztosítani az egészségügyi dolgozók folyamatos oktatásának feltételeit, különös tekintettel az ügyfelekkel foglalkozó munkavállalókra</p> <p>3) Folyamatosan javítani kell az egészségügyi rendszerben a munkakörülményeket és a munkaszervezést</p> <p>4) Fogorvosi szolgáltatások biztosítása a közegészségügy területén</p> <p>5) Az idősek szociális ellátásának bővítése: idősek otthona létesítése</p>	<p>1.-2.- 3.-4. Zenta Egészségház, Zenta Általános Kórház,</p> <p>5.-Szociális Védelmi Központ, Caritas Polgári Társulás Zenta, Öregek Otthona igazgatója</p>
ÉM 4	Fejlesztzeni a fiatalok minőségi szabadidő eltöltésének feltételeit	<p>1) Több ember bevonása a kulturális életbe</p> <p>2) Növelni a gyermekek és fiatalok számára szervezett rendezvények számát és támogatását</p> <p>3) A gyermek- és felnőtt színházi előadások számának növelése</p> <p>4) Olyan tartalmak tervezése és bevezetése gyermekeknek és fiataloknak, mint a szabadtéri diszkó, mobil mozi, játszóterek, úszómedencék stb.</p>	<p>1.- Thurzó Lajos MOK, Stevan Sremac Szerb Kulturális Központ, Zentai Magyar Kamaraszínház</p> <p>2.- Fiatalok Tanácsa, Iskoláskor-előtti Intézmények és Általános Iskolák igazgatói</p> <p>3.- Stevan Sremac Szerb Kulturális Központ, Zentai Magyar Kamaraszínház és „Miroslav Antić” Magyar Kamaraszínház Zenta</p> <p>4.- KT sporttal és fiatalokkal megbízott tagja, KT turizmussal megbízott tagja</p>

ÉM 5	Az oktatási intézmények munkájának emberi és tárgyi feltételeinek folyamatos javítása, szisztematikus nyomon követése, a helyi közösség igényeihez való alkalmazkodás	<ol style="list-style-type: none"> 1) Befektetni az iskolaépületek és berendezések felújításába 2) Pénzügyi ösztönzőket biztosítása a pedagógusok szakmai fejlődéséhez 3) Képzések szervezése új projektmenedzserek számára és idegen nyelvek tanulása 4) Informatikai képzés szervezése felnőtteknek 5) A duális oktatás fejlesztése 	<ol style="list-style-type: none"> 1.- A KT oktatással megbízott tagja 2.- Iskolai intézmények igazgatói 3.-4.- a Községi Tanács Vezetője, Általános Közigazgatási és Társadalmi Tevékenységi Osztálya 5.- A KT oktatással megbízott tagja, Szakiskolás igazgatói
ÉM 6	Elérhetővé tenni a sportolást nagyobb számú polgár számára	<ol style="list-style-type: none"> 1) A rekreációs és idősek sportkínálatának gazdagítása, szabadtéri sportolás, szabadtéri rekreációs területek kialakítása, városi strand rendezése 2) Az iskolai sportok és az alapsportok népszerűsítése 3) Úszóakadémia létrehozása 4) A sportegyesületek támogatásának átlátható növelése a fiatalokkal való munka javítása érdekében 	<ol style="list-style-type: none"> 1.-2.-4.- Sport és Fiatalok Osztálya, Sport Szövetség 3.- KT turizmussal megbízott tagja, KT sporttal megbízott tagja
ÉM 7	A természeti és épített környezet megőrzése, folyamatos fejlesztése	<ol style="list-style-type: none"> 1) Folyamatos erdősítés és tereprendezés 2) A közterületek rendszeres, rendszerszerű és szakszerű karbantartása 3) A szelektíven gyűjtött hulladék százalékanak növelése minden évben 4) Folyamatos beruházás a megújuló energiaforrások használatába 5) Frissített katasztrófaelhárítási tervek kidolgozása, amelyek tájékoztatói, tanácsadói és támogatási intézkedéseket tartalmaznak a polgároknak vészhelyzetekben és válsághelyzetekben, például világjárványok, aszályok vagy áradások esetén. 	<ol style="list-style-type: none"> 1.- KT kommunális feladatokkal megbízott tagja, Odeljenje za građevinske i komunalne poslove 2.- KLVK 3.- KLVK és Regionális Hulladékkezelő 4.- Gazdasági és HGF Osztály, Gazdasági és Kommunális osztály 5.- Rendkívüli Esetek Bizottsága, Községi elnök
ÉM 8	Az állami és a civil szektor közötti együttműködés javítása teljes átláthatósággal	<ol style="list-style-type: none"> 1) Az OCD projektek és programok pénzügyi és infrastrukturális támogatásának szabálykönyvének közös (újra) meghatározása 2) Folyamatos közös munka a civil szervezetek OCD munkakörülményeinek javítása és a munkahelyekhez való hozzáférés megkönnyítése érdekében 3) Hő-támogatási rendszer létrehozása a civil szervezetek saját részvételének társfinanszírozására a településen kívüli adományozókkal folytatott projektekben 	<ol style="list-style-type: none"> 1.-2.-3.- Bizottság (ki kell nevezni), KT gazdasággal megbízott tagja, Gazdasági és HGF Osztály
ÉM 9	Az életminőség javítása a vidéki közösségekben	<ol style="list-style-type: none"> 1) Elvégezni el a „mini” stratégiai tervezés folyamatát a LEADER/LAG módszertan elvei szerint, és helyi cselekvési tervet (HCST) készítése minden falura. 2) Éves szintű középtávú tervezéssel a HCST-ok prioritásainak megtervezése 	<ol style="list-style-type: none"> 1.-2.- Bizottság (ki kell nevezni), KT gazdasággal megbízott tagja, Gazdasági és HGF Osztály
ÉM 10	Az energiahatékonyság növelése és a megújuló energiaforrások hatékonyabb felhasználása a településen	<ol style="list-style-type: none"> 1) Ösztönzés az energiahatékonyság növelésére 2) Napenergia felhasználásának támogatása 3) Ösztönzés a szilárd tüzelőanyagok alternatív energiaforrásokra való lecserélésére 4) Az energiahatékonyság fontosságának tudatosítását célzó tevékenységek, az új technológiai vívmányokról szóló tájékoztató és oktatás, a zöld vállalkozások támogatása 	<ol style="list-style-type: none"> 1.-2.-3.-4.- <p>Községi Tanács, éves terv alapján</p>

FEJLESZTÉSI IRÁNY 2.: HELYI GAZDASÁGI FEJLŐDÉS

	PRIORITÁSI CÉL a fejlesztési irányon belül	INTÉZKEDÉSEK a fejlesztési irányon belüli kiemelt célok elérésére	Az intézkedések végrehajtásának és a tevékenységek koordinációjának hordozói
HGF 1	A hazai és külföldi befektetők sikeres bevonása előfeltételeinek megteremtése	<ol style="list-style-type: none"> 1) Oktatás szervezése a projekt előkészítéséhez és megvalósításához 2) A gazdasági szervezetek közötti helyi szintű együttműködés színvonalának emelése, éves együttműködési cselekvési terv meghatározása 3) Ipari park kialakítása teljes infrastruktúrával és támogatási programokkal a leendő befektetők számára 4) Proaktív munka a hazai és külföldi befektetők bevonására 5) Zenta népszerűsítése a már jelenlévő nemzetközi befektetők képviselőin keresztül 	<ol style="list-style-type: none"> 1.- Gazdasági társaság alapítása 2.- Gazdasági tanács vagy Vállalkozók Klubbja 3.- KT gazdasággal megbízott tagja 4.—5.- KT gazdasággal megbízott tagja és Vállalkozók Klubbja
HGF 2	Folyamatos befektetés a minőségi munkaerőbe	<ol style="list-style-type: none"> 1) Valamennyi érintett bevonásával, a HŐ koordinálásával a szakemberképzést a gazdaság igényeihez igazítani 2) A munkaadókkal együttműködve a munkaerő szakmai képzésének és átképzésének biztosítása 3) Duális oktatás fejlesztése, hosszú távú szerződésekkel az iskolaközpontok műszaki és humán kapacitásba való befektetések biztosítására, amelyek révén átképzést tudnak szervezni a leendő befektetők számára. 	<ol style="list-style-type: none"> 1.-2.- Oktatási központ 3.- Iskolai intézmények
HGF 3	Az üzleti növekedést segítő infrastruktúra fejlesztése	<ol style="list-style-type: none"> 1) Csatlakozás a vasúti forgalomhoz Nagykikinda-Zenta-Szabadka 2) Biztosítson minőségi kapcsolatot az autópályával 3) A város körüli elkerülő út építése a teherautók tranzit forgalmának szükségleteihez 4) Tiszai kikötő/kikötő, kikötői turisztikai és teherterminál létesítése 5) Üzleti telephelyekig vezető utak, járdák és kerékpárutak építése és minőségi karbantartása 6) Vámmentes zóna kialakítása 	<ol style="list-style-type: none"> 1.-6.- KT gazdasággal megbízott tagja és Gazdasági és HGF Osztály 2.-3.-4.-5.- KT kommunális feladatokkal megbízott tagja és Gazdasági és Kommunális Osztály
HGF 4	Kedvező üzleti környezet megteremtése a gazdálkodó szervezetek működéséhez	<ol style="list-style-type: none"> 1) Az üzleti szféra és a HŐ közötti minőségi információcserét biztosító kommunikációs csatornák bevezetése, a gazdaság és a kisvállalkozások problémáival foglalkozó önkormányzati szerv létrehozása 2) Az érintettekkel együttműködve határozza meg újra az önkormányzat jogi és közigazgatási ügyekben szükséges támogatását az üzleti szféra felé, erősítse meg a versenyekkel és a gazdaságot érintő döntésekkel kapcsolatos tájékoztatást. 3) önkormányzati szintű testület létrehozása vagy vállalkozó kijelölése a pályázatás támogatására, valamint a gazdálkodó szervezetek közös beszerzésének és pályázatainak ösztönzésére. 4) Ingyenes képzések szervezése üzletemberek számára különböző témákban a versenyképesség növelése érdekében 5) Vállalkozói klub létrehozása 6) Biztosítsa a használaton kívüli munkahelyekre vonatkozó információcserét azok hatékonyabb és eredményesebb felhasználása érdekében 7) Mentori támogatás és munkaterület biztosítása az üzleti életben kezdőknek 8) START-UP projektek kezdeményezése önkormányzati szinten; 9) csökkenteni az HŐ által érintett illetékeket 	<ol style="list-style-type: none"> 1.- Vállalkozók Klubbja 2.- Gazdasági társaság alapítása 3.- Munkatestület kinevezése a HET elkészítéséhez (Gazdasági és Kommunális Osztály) és Gazdasági és HGF Osztály 4.-5.-6.-7.-8.-9.- Vállalkozók Klubbja, KT gazdasággal megbízott tagja

HGF 5	<p>Az üzleti feltételek javítása a mezőgazdaságban</p>	<p>1) A HÖ tervezett beruházása az öntözés előfeltételeinek megteremtésére 2) Középtávú mezőgazdasági üzemek támogatási program kidolgozása, a következő intézkedések meghatározásával: gépvásárlás, állatállomány növelése, női gazdálkodók támogatása, szövetkezeti támogatás, termésbiztosítás, 3) A helyi önkormányzat és a gazdálkodó szervezetek közötti együttműködés csatornáinak és rendszereinek közös (újra) meghatározása, valamint a szakmai tanácsadási támogatás és szakmai fejlődés tartalma és módja. 4) A helyi termékek előállítóinak erősítése vásárok, helyi termékek fesztiváljainak szervezésével és a régióban hasonló rendezvényeken való megjelenésük támogatásával, esetleges közös márkaépítéssel 5) Előfeltételek megteremtése, infrastruktúráisan felszerelt szabad telkek kiosztása a korszerű gazdálkodási módok (gazdaságok) kialakításához</p>	<p>1.- KT gazdasággal megbízott tagja és Gazdasági és HGF Osztály 2.- Mezőgazdasági program 3.- Gazdakör Polgári Társulás 4.- Gazdakör Polgári Társulás, VATEBET, Zentai Turista Szervezet 5.- Thurzó Lajos Általános Iskola, (tangazdaság)</p>
HGF 6	<p>A turisztikai potenciál jobb kihasználása a kultúrtörténeti, wellness, falusi és ökoturizmus fejlesztésére irányuló orientáció révén</p>	<p>1) Készítsen külön tervet Zenta község turizmusának fejlesztésére, amely a következőkre terjed ki:</p> <ul style="list-style-type: none"> a. A turisztikai kínálat fejlesztése a kulturális és történelmi örökség alapján és b. Zentai csata megjelölése c. Falusi és ökoturizmushoz kapcsolódó turisztikai kínálat d. Használja ki a termálvíz jelenlétét wellness létesítmények építéséhez – fedezze fel a KPP-struktúrákat e. A státusz rendezése, a kínálat javítása és a hétvégi Csárda település népszerűsítése f. Rendezvényturizmus fejlesztése g. További létesítmények építése és az Eurovelo kerékpárút népszerűsítése h. A KPP népszerűsítése a turisztikai kínálat mennyiségének és színvonalának növelése érdekében 	<p>1.- KT turizmussal megbízott tagja és Zentai Turista Szervezet</p>

7. ZENTA KÖZSÉG FEJLESZTÉSI TERVE KIEMELT CÉLJAINAK KAPCSOLATA AZ ENSZ FENNTARTHATÓ FEJLŐDÉSI CÉLJAIVAL ÉS AZ EU 2021-2027 KÖZÖTTI IDŐSZAK PRIORITÁSAIVAL

7.1. Fenntartható fejlődés céljai UN (Agenda 2030)

Fejlesztési irányok - Fejlesztési terv 2022-2030	Prioritási célok - Fejlesztési terv 2022-2030	Fenntartható fejlődés céljai
Fejlesztési irány 1 Társadalmi fejlődés és életminőség	ÉM 1 Lassítani le a negatív demográfiai trendeket	8. Tisztességes munka és gazdasági növekedés - 8.3. A produktív tevékenységeket, a tisztességes munkát, a vállalkozói szellemet, a kreativitást és az innovációt támogató fejlesztés-orientált politikák előmozdítása, valamint a mikro-, kis- és középvállalkozások formalizálásának és növekedésének 11. Fenntartható városok és közösségek - 11.1 2030-ra biztosítani, hogy mindenki hozzáférjen a megfelelő, biztonságos és megfizethető lakhatáshoz és alapvető szolgáltatásokhoz, javítsa a feltétel nélküli településeket
	ÉM 2 Javítani a szociális párbeszédet, az HÖ-szolgáltatásokat és a polgárok részvételét	16. Béke, igazságosság és erős intézmények - 16.6 Hatékony, elszámoltatható és átlátható intézmények kialakítása minden szinten 17 Partnerség a célkitűzések felé - 17.17 támogatni és előmozdítani a hatékony állami, köz-magán és civil társadalmi partnerségeket, amelyek tapasztalatokra és stratégiákra épülnek a partnerségekhez szükséges források megtalálásához
	ÉM 3 Az egészségügyi és szociális szolgáltatások minőségének javítása a közösségben	3 Jó egészség - 3.8. Az egészségügyi ellátás egyetemes lefedettségének elérése, beleértve a pénzügyi kockázatok elleni védelmet, a minőségi egészségügyi alapszolgáltatások elérhetőségét, valamint a biztonságos, hatékony, minőségi és olcsó alapvető gyógyszerek és vakcinák mindenki számára történő elérhetőségét
	ÉM 4 A fiatalok minőségi szabadidő eltöltése feltételeinek javítása	4. Minőségi oktatás - 4.7. 2030-ra gondoskodni kell arról, hogy minden diák megszerezze a fenntartható fejlődés előmozdításához szükséges ismereteket és készségeket, többek között a fenntartható fejlődéssel és a fenntartható életmóddal, az emberi jogokkal, a nemek közötti egyenlőséggel, valamint a béke és az erőszakmentesség kultúrájának előmozdításával, a globális közösséggel és a közösség tiszteletben tartásával kapcsolatos oktatáson keresztül és a kulturális sokszínűségen és a kultúra hozzájárulásán keresztül a fenntartható fejlődéshez;
	ÉM 5 Az oktatási intézmények munkájának emberi és tárgyi feltételeinek folyamatos javítása, szisztematikus nyomon követése, a helyi közösség igényeihez való alkalmazkodás	4. Minőségi oktatás - 4.7. 2030-ra gondoskodni kell arról, hogy minden diák megszerezze a fenntartható fejlődés előmozdításához szükséges ismereteket és készségeket, többek között a fenntartható fejlődéssel és a fenntartható életmóddal, az emberi jogokkal, a nemek közötti egyenlőséggel, valamint a béke és az erőszakmentesség kultúrájának előmozdításával, a globális közösséggel és a közösség tiszteletben tartásával kapcsolatos oktatáson keresztül és a kulturális sokszínűségen és a kultúra hozzájárulásán keresztül a fenntartható fejlődéshez;
	ÉM 6 Elérhetővé tenni a sportolást nagyobb számú polgár számára	11. Fenntartható városok és közösségek - 11.7 2030-ig biztosítani kell az egyetemes hozzáférést a biztonságos, befogadó és hozzáférhető zöld és nyilvános területekhez, különösen a nők és a gyermekek, az idősek és a fogyatékkal élők számára
	ÉM 7 A természeti és épített környezet megőrzése, folyamatos fejlesztése	12 Felelős fogyasztás és termelés - 12.2. A természeti erőforrásokkal való fenntartható gazdálkodás és hatékony felhasználás 2030-ig
	ÉM 8 Az állami és a civil szektor közötti együttműködés javítása teljes átláthatósággal	17 Partnerséggel a célok felé - 17.17 Támogatni kell és előmozdítani a hatékony állami, köz-magán és civil társadalmi partnerségeket, amelyek tapasztalatokra és stratégiákra épülnek a partnerségekhez szükséges források megtalálásához
	ÉM 9 Az életminőség javítása a vidéki közösségekben	11. Fenntartható városok és közösségek - 11.1 2030-ra biztosítani kell, hogy mindenki hozzáférjen a megfelelő, biztonságos és megfizethető lakhatáshoz és alapvető szolgáltatásokhoz, javítani kell a feltétel nélküli településeket
	ÉM10 Az energiahatékonyság növelése és a megújuló energiaforrások hatékonyabb felhasználása a településen	7. Elérhető és megújuló energia - 7.2. 2030-ra jelentősen növelni kell a megújuló energia részarányát a globális energiamixben

Fejlesztési irányok - Fejlesztési terv 2022-2030	Prioritási célok - Fejlesztési terv 2022-2030	Fenntartható fejlődés céljai
Fejlesztési irány 2 Helyi gazdaságfejlesztés	HGT 1 A hazai és külföldi befektetők sikeres bevonása előfeltételeinek megteremtése	8. Tisztességes munka és gazdasági növekedés - 8.3. A produktív tevékenységeket, a tisztességes munkát, a vállalkozói szellemet, a kreativitást és az innovációt támogató fejlesztés-orientált politikák előmozdítása, valamint a mikro-, kis- és középvállalkozások formalizálásának és növekedésének ösztönzése, beleértve a pénzügyi szolgáltatásokhoz való hozzáférést is; 16. Béke, igazságosság és erős intézmények - 16.6 Hatékony, elszámoltatható és átlátható intézmények kialakítása minden szinten
	HGT 2 Állandó befektetés a minőségi munkaerőbe	4. Minőségi oktatás - 4.4. 2030-ra jelentősen növelni kell azoknak a fiataloknak és felnőtteknek a számát, akik rendelkeznek a foglalkoztatáshoz, a tisztességes munkához és a vállalkozói szellemhez szükséges készségekkel, beleértve a műszaki és szakmai ismereteket.
	HGT 3 Az üzleti növekedést segítő infrastruktúra fejlesztése	9 Ipar, innováció és infrastruktúra - 9.1. Minőségi, megbízható, fenntartható és ellenálló infrastruktúra fejlesztése, beleértve a regionális és határokon átnyúló infrastruktúrát is, a gazdasági fejlődés és az emberi jólét támogatása érdekében, az olcsó és egyenlő hozzáférésre összpontosítva mindenki számára. 9.4. 2030-ra fejleszteni az infrastruktúrát és átalakítani az iparágakat, hogy fenntarthatóvá váljanak, nagyobb erőforrás-hatékonysággal, valamint a tiszta és környezetbarát technológiák és ipari folyamatok szélesebb körű elterjedésével, és minden ország saját kapacitásának megfelelően tegyen lépéseket
	HGT 4 Kedvező üzleti környezet megteremtése a gazdálkodó szervezetek működéséhez	8. Tisztességes munka és gazdasági növekedés - 8.2. A gazdasági termelékenység magasabb szintjének elérése diverzifikáció, technológiai korszerűsítés és innováció révén, beleértve a munkaerő-igényes és rendkívül jövedelmező ágazatokra való összpontosítást 8.3. A produktív tevékenységeket, a tisztességes munkát, a vállalkozói szellemet, a kreativitást és az innovációt támogató fejlesztésorientált politikák előmozdítása, valamint a mikro-, kis- és középvállalkozások formalizálásának és növekedésének ösztönzése, beleértve a pénzügyi szolgáltatásokhoz való hozzáférést is;
	HGT 5 Az üzleti feltételek javítása a mezőgazdaságban	2. Egy világ éhség nélkül - 2.3. 2030-ra megduplázni a mezőgazdasági termelékenységet és az élelmiszer-kistermelők – különösen a nők, az őslakosok, a családi gazdálkodók, az állattenyésztők és a halászok – mezőgazdasági termelékenységét és jövedelmét a földhöz, egyéb termelő erőforrásokhoz és adatokhoz, tudáshoz, pénzügyi szolgáltatásokhoz, piacokhoz és további hozzáadott-érték lehetőségekhez való biztonságos és egyenlő hozzáférés révén, valamint a mezőgazdaságon kívüli foglalkoztatással 2.4. 2030-ig fenntartható élelmiszer-termelési rendszereket kell biztosítani, és fenntartható mezőgazdasági gyakorlatokat kell megvalósítani a termelékenység és a termelés növelése érdekében, amelyek elősegítik az ökoszisztémák fenntartását, megerősítik az éghajlatváltozáshoz, szélsőséges időjáráshoz, aszályokhoz, árvizekhez és egyéb katasztrófákhoz való alkalmazkodás képességét, és fokozatosan javítják a talaj és a talaj minőségét.
	HGT 6 A turisztikai potenciál jobb kihasználása a kultúrtörténeti, wellness, falusi és ökoturizmus fejlesztésére irányuló orientáció révén	8. Tisztességes munka és gazdasági növekedés - 8.9. 2030-ig kidolgozni és végrehajtani olyan politikákat a fenntartható turizmus előmozdítása érdekében, amely munkahelyeket teremt, és népszerűsíti a helyi kultúrát és termékeket

7.2. EU prioritások a 2021-2027 periódusban

Fejlesztési irányok - Fejlesztési terv 2022-2030	Prioritási célok - Fejlesztési terv 2022-2030	EU Prioritások 2021-2027
Fejlesztési irány 1 Társadalmi fejlődés és életminőség	ÉM 1 A negatív demográfiai trendek lassítása	Európa közelebb kerül polgáraihoz azáltal, hogy EU-szerte támogatja a helyi fejlesztési stratégiákat és a fenntartható városfejlesztést
	ÉM 2 Javítani kell a szociális párbeszédet, a HŐ-szolgáltatásokat és a polgárok részvételét	Szociálisabb Európa, amely eléri az EU szociális jogok pillérét, támogatja a minőségi foglalkoztatást, az oktatást, a készségeket, a társadalmi befogadást és az egészségügyi ellátáshoz való egyenlő hozzáférést
	ÉM 3 Az egészségügyi és szociális szolgáltatások minőségének javítása a közösségben	
	ÉM 4 A fiatalok minőségi szabadidő eltöltésének feltételeinek javítása	
	ÉM 5 Az oktatási intézmények munkájának emberi és tárgyi feltételeinek folyamatos javítása, szisztematikus nyomon követése, a helyi közösség igényeihez való alkalmazkodás	Okosabb Európa innováción, digitalizáción, gazdasági átalakuláson és a kis- és középvállalkozások támogatásán keresztül
	ÉM 6 Elérhetővé tenni a sportolást nagyobb számú polgár számára	Szociálisabb Európa, amely eléri az EU szociális jogok pillérét, támogatja a minőségi foglalkoztatást, az oktatást, a készségeket, a társadalmi befogadást és az egészségügyi ellátáshoz való egyenlő hozzáférést
	ÉM 7 A természeti és épített környezet megőrzése, folyamatos fejlesztése	Zöldebb, szén-dioxid-mentes Európa, a Párizsi Megállapodás végrehajtása, valamint az energiaátállásba, a megújuló forrásokba és az éghajlatváltozás elleni küzdelembe való befektetés
	ÉM 8 Az állami és a civil szektor közötti együttműködés javítása teljes átláthatósággal	Európa közelebb kerül polgáraihoz azáltal, hogy EU-szerte támogatja a helyi fejlesztési stratégiákat és a fenntartható városfejlesztést
	ÉM 9 Az életminőség javítása a vidéki közösségekben	Szociálisabb Európa, amely eléri az EU szociális jogok pillérét, támogatja a minőségi foglalkoztatást, az oktatást, a készségeket, a társadalmi befogadást és az egészségügyi ellátáshoz való egyenlő hozzáférést
	ÉM 10 Az energiahatékonyság növelése és a megújuló energiaforrások hatékonyabb felhasználása a község területén	Zöldebb, szén-dioxid-mentes Európa, a Párizsi Megállapodás végrehajtása, valamint az energiaátállásba, a megújuló forrásokba és az éghajlatváltozás elleni küzdelembe való befektetés
Fejlesztési irány 2 Helyi gazdaságfejlesztés	HGT 1 A hazai és külföldi befektetők sikeres bevonásának előfeltételeinek megteremtése	Okosabb Európa innováción, digitalizáción, gazdasági átalakuláson és a kis- és középvállalkozások támogatásán keresztül
	HGT 2 Folyamatos befektetés a minőséges munkaerőbe	Szociálisabb Európa, amely eléri az EU szociális jogok pillérét, támogatja a minőségi foglalkoztatást, az oktatást, a készségeket, a társadalmi befogadást és az egészségügyi ellátáshoz való egyenlő hozzáférést Okosabb Európa innováción, digitalizáción, gazdasági átalakuláson és a kis- és középvállalkozások támogatásán keresztül
	HGT 3 Az üzleti növekedést segítő infrastruktúra fejlesztése	
	HGT 4 Kedvező üzleti környezet megteremtése a gazdálkodó szervezetek működéséhez	
	HGT 5 Az üzleti feltételek javítása a mezőgazdaságban	
	HGT 6 A turisztikai potenciál jobb kihasználása a kultúrtörténeti, wellness, falusi és ökoturizmus fejlesztésére irányuló orientáció révén	

8. ZENTA KÖZSÉG RÉSZÉRE JELENTŐS PRIORITÁSOK ÉS BEFEKTETÉSEK, MELYEK NINCSENEK A HELYI ÖNKORMÁNYZAT HATÁSKÖRÉBEN VAGY ABBAN VANNAK DE JELENTŐS MÉRTÉKBEN TÁRSFINANSZÍROZÁST IGÉNYELNEK

8.1. Projektek melyek jelentősek a helyi önkormányzat részére és a hatáskörében vannak, melyek jelentős mértékben társfinanszírozást igényelnek

Prioritási terület	Projektek melyek jelentősek a helyi önkormányzat részére és a hatáskörében vannak, melyek jelentős mértékben társfinanszírozást igényelnek	Lehetséges társfinanszírozási partnerek	Társfinanszírozás lehetséges módszerei -Projektumon keresztül (PROJEKTUM) -köz-magán partnerség KMP
Egészségügyi infrastruktúra fejlesztése	Az Egészségügyi Központ épületének felújítása a Tornyosi úton	VAT Kormánya - Energetikai Titkárság és Egészségügyi Titkárság	PROJEKTUM
	Az Egészségügyi Központ épületének felújítása vidéki településeken	VAT Kormánya - Energetikai Titkárság és Egészségügyi Titkárság	PROJEKTUM
Hiányzó kommunális infrastruktúra fejlesztése	Lakott területen helyi utak, utcák aszfaltozása	Nagyértékű Befektetések Igazgatósága	PROJEKTUM
	A csatornahálózat kiépítésének befejezése -	VAT Kormánya - Mezőgazdasági Titkárság EU IPA/IPARD források billaterális külföldi támogatók	PROJEKTUM
	Vízhálózat felújítása	Billaterális külföldi támogatók	PROJEKTUM
	Vízgyár építése	VAT Kormány billaterális külföldi támogatók	PROJEKTUM
	Melegvízhálózat felújítása	Energetikai Minisztérium	PROJEKTUM KMP
	Közvilágítási rendszer felújítása	EU GBI Billaterális külföldi támogatók VAT Kormány - Energetikai titkárság	PROJEKTUM KMP
Vidéki települések fejlesztése	- Helyi út építése - Bogaras - Tóthfalu	VAT Kormánya - Mezőgazdasági Titkárság EU IPA/IPARD források billaterális külföldi támogatók	PROJEKTUM
	Kutak és vízvezeték rekonstrukciója	VAT Kormány	PROJEKTUM

A Népkeret felújítása	Úszó, evezős és vízilabda akadémia építése	billaterális külföldi támogatók	PROJEKTUM
	Termálkút felszerelése és Wellness Központ építése - KMP	Magán érdekelt szubjektumok	KMP PROJEKTUM
Oktatási infrastruktúra felújítása	A Stevan Sremac Általános Iskola épületének felújítása	Közbefektetések Irodája VAT Kormány	PROJEKTUM
	Diákok számára kollégium építése	VAT Kormány	PROJEKTUM
Turisztikai infrastruktúra fejlesztése	A zentai csata emlékművének helyreállítása	billaterális külföldi támogatók	PROJEKTUM
	Kerékpárút építése a töltésen	EU IPA CBC i/ili IPARD források	PROJEKTUM
Egyéb közcélú létesítmények felújítása	A vállalkozói inkubátor kapacitásának bővítése	VAT Kormány EU IPA CBC források billaterális külföldi támogatók	PROJEKTUM
A város történelmi magjának helyreállítása	A központi tér és a környező utcák felújítása	Közbefektetések Irodája VAT Kormány	PROJEKTUM
	A városháza felújítása	Közbefektetések Irodája VAT Kormány	PROJEKTUM
	A volt bírósági épület felújítása, átalakítása kulturális tartalommal	Közbefektetések Irodája VAT Kormány billaterális külföldi támogatók	PROJEKTUM
Környezetvédelmi nagyértékű projektek	Volt hulladéklerakók rehabilitációja, revitalizálása	VAT Kormány – illetékes Titkárság EU IPA/IPARD források	PROJEKTUM
	Illegális hulladéklerakók eltávolítása	VAT Kormány – illetékes Titkárság EU IPA/IPARD források	PROJEKTUM
	Erdősítés, szélvédő övek építése	VAT Kormány – illetékes Titkárság EU IPA/IPARD források	PROJEKTUM

8.2. Projektek melyek jelentősek a helyi önkormányzat részére melyek nincsenek a helyi önkormányzat illetékességében

Prioritási terület	Projektek melyek jelentősek a helyi önkormányzat részére melyek nincsenek a helyi önkormányzat illetékességében és több illetékes intézmény bevonását igénylik	Lehetséges társfinanszírozási partnerek	Társfinanszírozás lehetséges módszerei -Projektumon keresztül (PROJEKTUM) -köz-magán partnerség KMP
Egészségügyi infrastruktúra fejlesztése	A zentai Általános Kórház felújítása	Közbefektetések Irodája VAT Kormány Egészségügyi Minisztérium	PROGRAM PROJEKTUM
Vidéki települések fejlesztése	Vidéki települések gázrendszerének kiépítése	Srbijagas Ad	PROGRAM
	A Kevi-Tornyos út rekonstrukciója	EU IPA/IPARD források	PROGRAM PROJEKTUM
Az egykori laktanyaegyüttes felújítása	A Zentai Alapfokú Bíróság új épületének építése	Igazságügyi Minisztérium	PROJEKTUM
	Idősek otthonának építése	Közbefektetések Irodája VAT Kormány	PROJEKTUM KMP
	Az épület felújításának befejezése a Történeti Levéltár részre	Nagyértékű Befektetések Igazgatósága Közbefektetések Irodája VAT Kormány	PROJEKTUM
Zenta összekapcsolása a regionális infrastruktúrával	Zenta körüli elkerülő út építése	Illetékes Minisztérium Putevi Srbije AD	PROGRAM PROJEKTUM
	A Zenta-Szabadka út építése	Illetékes Minisztérium Putevi Srbije AD	PROGRAM PROJEKTUM
	Az állomástól a kikötőig tartó vasút rekonstrukciója	Illetékes Minisztérium Železnica Srbije AD	PROGRAM PROJEKTUM
Turisztikai infrastruktúra fejlesztése	Kikötő építése a folyami turizmus számára	Illetékes Minisztérium VAT Kormány EU IPA/IPARD források Billaterális külföldi támogatók	PROGRAM PROJEKTUM
Egyéb közcélú létesítmények felújítása	Szociális-védelmi központ felújítása	VAT Kormány - Energetikai titkárság	PROJEKTUM
	Vasút- és autóbusz pályaudvar felújítása	Železnica Srbije AD	PROGRAM PROJEKTUM
Mezőgazdasági infrastruktúra fejlesztése	A Zagorikai víztározó építése	VAT Kormány Mezőgazdasági Titkárság	PROJEKTUM
	Az öntözés céljára szolgáló csatornahálózat szanálása, korszerűsítése	VAT Kormány Mezőgazdasági Titkárság	PROGRAM PROJEKTUM

9. ZENTA KÖZSÉG FEJLESZTÉSI TERVE VÉGREHAJTÁSÁNAK, A VÉGREHAJTÁS KÖVETÉSÉNEK, BESZÁMOLÁSÁNAK ÉS ÉRTÉKELÉSÉNEK KERETEI

A Fejlesztési Terv végrehajtásának folyamatát egyértelműen meg kell határozni. A kulcsszereplőknek tisztában kell lenniük szerepükkel és felelősségükkel.

A Fejlesztési Terv egyes szakaszainak sikeres megvalósítása érdekében, a végrehajtási folyamatnak a vezetői tevékenységen túl az egyes intézkedések végrehajtását figyelemmel kísérő tevékenységeket, valamint a végrehajtott intézkedések eredményességének és hatékonyságának elemzését is magában kell foglalnia. Az irányítási rendszer magában foglalja a tervezés, a szervezés, az emberek kiválasztásának, a koordinációnak, az irányításnak és az ellenőrzésnek a folyamatait, beleértve az emberi, pénzügyi, technológiai és természeti erőforrások bevonását.

A stratégiai tervezési folyamat dinamikus eljárás, és a végleges dokumentumokat dinamikus vagy változó eszközöknek tekintik. Ebben az összefüggésben a teljes tervezési folyamatot úgy határozzuk meg, mint egy három éves elemzési - tervezési - programozási - megvalósítási - megvalósítási - monitoring - értékelési - újraelemzési stb. ciklus. A folyamatot 3 évente teljesen felülvizsgálják.

A megvalósítás precíz nyomon követésének szükségességét diktálja az HÖ Középtávú Fejlesztési Terv kidolgozásának küszöbön álló kötelezettsége, amely egyben nagyon precíz cselekvési terv a tervezett kiemelt célok megvalósítására, a tervezett intézkedések végrehajtásán keresztül.

A középtávú terv olyan dokumentum, amely akcióterv formájában egy helyen tartalmazza majd az adott évben megvalósításra kerülő és az Községi Fejlesztési Tervben vagy alacsonyabb, szakirányú stratégiai dokumentumokban, akciótervekben tervezett összes intézkedést, programot, projektet.

A Fejlesztési Terv precíz meghatározását a végrehajtásával kapcsolatban, Akcióterv formájában az intézkedés kinevezett felhasználói készítik el, az "Intézkedések és koordinációs aktivitás felhasználói" név alatt, abban a részben, ahol meghatározásra kerülnek a szóban forgó intézkedések a PRIORITÁSI CÉLOK – INTÉZKEDÉSEK táblázatban, a prioritási célok megvalósításához – Intézkedések és koordinációs aktivitások FELHASZNÁLÓI.

A Fejlesztési Terv egy-egy intézkedésének végrehajtásához szükséges lépések részletes (éves) kidolgozása, az intézkedés jogosultja által a középtávú terv elkészítésének folyamatában történik, és évente megismétlődik.

A középtávú terv 3 évre készül és évente aktualizálódik oly módon, hogy a folyamatban lévő, vagy épp a tavalyi évre szóló végrehajtásról szóló beszámolóval párhuzamosan kiegészítésre kerül intézkedésekkel és cselekvési tervvel a következő évre (a hátralévő két évre). Így az HÖ-nak és végrehajtó szerveinek mindig lesz pontos cselekvési terve a következő három évre a meghatározott stratégiai prioritások megvalósítására. Így a Középtávú Terv nagyon fontos, nélkülözhetetlen dokumentummá válik a HÖ éves költségvetésének összeállításakor.

A Helyi Közösségi Fejlesztési Terv megvalósítása a középtávú terv megvalósításán, a jó szervezeti felépítésen és az érintettek bevonásán alapul. A Helyi Közösségi Fejlesztési Terv végrehajtásának folyamata beépült és a meglévő struktúrát használja a helyi közigazgatásban.

Zenta község feladata lesz a Fejlesztési Terv végrehajtásának nyomon követése. Zenta Község Önkormányzata figyelemmel kíséri és értékeli Zenta község 2022-2030 közötti időszakra elfogadott Fejlesztési Tervének végrehajtását, gyakorlatilag folyamatosan és évente, és ennek eredményéről jelentéseket készítik, amelyeket a javasolt keretek között és határidőn belül közlésekre küldenek.

Az elfogadott Fejlesztési Terv végrehajtásának nyomon követése és értékelésének folyamata három egymást követő tevékenységből áll:

- A stratégiai dokumentumokban előírányzott intézkedések végrehajtásával kapcsolatos aktuális tevékenységek nyomon követése
- A végrehajtott intézkedések sikerének és a célproblémára gyakorolt hatásának értékelése (evaluáció)
- Beszámoló az eredményekről és javaslatok megfogalmazása a munka javítására

A jelen aktivitások felelős testületei a: Községi közigazgatás, a Zenta község 2022-2030 Fejlesztési Tervének csapata, a Községi Tanács.

A Fejlesztési Terv végrehajtását végző csapatot a polgármester határozatával nevezik ki, amely a legfontosabb helyi szervezetek és intézmények képviselőiből, valamint a gazdaság és a civil szféra képviselőiből áll. A Fejlesztési Terv Végrehajtó Csoport az elért eredmények értékelése során évente legalább egy alkalommal, illetve a községi elnök határozata és ügyrendje alapján szükség szerint több alkalommal ülésezik.

Követés (monitoring) a Fejlesztési Tervben meghatározott intézkedések végrehajtása az egyes intézkedéseken belüli egyedi tevékenységek végrehajtásához kapcsolódó adatgyűjtési és adatfeldolgozási rendszer. Az adatgyűjtés és -feldolgozás célja az egyes intézkedéseken belül elért eredmények összehasonlítása a tervezettekkel. A monitoring folyamatosan, meghatározott űrlapok és adatbázisok felhasználásával történik, melyeket a rendelkezésre álló hivatalos statisztikáknak megfelelően frissíteni kell. Különösen fontos figyelembe venni a szerepek és felelőségek egyértelmű meghatározását az adatgyűjtés azon részében, ahol ez a munka rendszerszerű tevékenységként kerül meghatározásra, nem pedig egyszeri feladatként.

Értékelés (evaluáció) az intézkedések végrehajtása a korábban gyűjtött adatok feldolgozásával kezdődik, a Fejlesztési Terv Végrehajtásának Csapata bemutatja a községi elnöknek és a községi tanácsnak, ami után elkezdik a tevékenység osztályzásának eljárását, vagyis a mutatók mérését. Az egyes intézkedéseken belül elért eredményeket mutatók formájában mutatjuk be, mennyiségileg vagy minőségileg. Az ellenőrző értékelésre 3 év elteltével, a végső értékelésre a tervezési időszak lejártá után kerül sor, amikor a Fejlesztési Terv egésze végrehajtásának értékelése történik. Ha úgy határoz, a község az értékelési eljárást olyan külső szervezetre bízhatja, amely rendelkezik a munkakörhöz szükséges referenciákkal. Az értékelés eredményeit a község elnökéhez és a Községi Tanácshoz terjesztik.

Végrehajtás olyan tevékenység, amely a monitoring és értékelési tevékenységek befejezését követően valósul meg, és magában foglalja Zenta Község Fejlesztési Tervének végrehajtásáról szóló éves beszámoló elkészítését, a középtávú terv végrehajtásáról szóló beszámolók elkészítésére előírt eljárási rendben belül.

Zenta Község Önkormányzata, mint a középtávú tervezés kötelezettje köteles figyelemmel kísérni és elemezni a középtávú terv céljai elérésének előrehaladását, valamint a végrehajtott intézkedések és tevékenységek eredményeit, és a folyó év március 15-ig el kell készítse a középtávú terv végrehajtásáról szóló jelentést és a tervezett költségvetés megvalósulásáról szóló jelentést az előző fiskális évre.

A községi képviselő-testület az éves beszámoló mellett a Fejlesztési Terv elfogadásától számított minden harmadik naptári év végén meghatározza a Fejlesztési Terv végrehajtásának hatásairól szóló jelentéstervezetet, amelyet a Fővárosi Közgyűlés elé terjeszt, legkésőbb hat hónapon belül, a határidő lejártá előtt.

A Község Fejlesztési Terv Végrehajtásáról szóló éves beszámolót és a végrehajtás hatásairól szóló beszámolót a község honlapján, legkésőbb az elfogadástól számított 15 napon belül közzéteszi.

A hatásokról szóló beszámoló elfogadását követően a Községi Tanács és a Képviselő Testület dönthet úgy, hogy szükséges a Fejlesztési Terv felülvizsgálata, amely alapján elkészül a Fejlesztési Terv módosításainak kidolgozása. A község rendezési terve az elfogadásához előírt eljárásban módosul, kiegészítésre kerül.

Tekintettel arra, hogy a végrehajtás és a beszámolás nyomon követése, értékelése, sőt a stratégiai dokumentumok átdolgozása is lényegesen több emberi és technikai erőforrást igényel, mint a Fejlesztési Tervvel kapcsolatos tevékenységeknél megszokott, Zenta község a legmegfelelőbb megoldásokat mérlegeli és irányítja, vagy további kapacitásokat fog leszerződni, ezen munkák minőségi megvalósítása érdekében.